

**Муниципальное казенное общеобразовательное учреждение
«Осиновская основная общеобразовательная школа»**

«Согласовано» Директор школы Бушуйев В.А. от 28.08.2015 года	Рассмотрено и принято на педагогическом совете Протокол № 1 от 28.08.2015 года
---	--



Введена в действие приказом № 36 от 28.08.2015 года

**Основная образовательная программа
начального общего образования
на период 2015 -2020 гг.**

с.Осиновское, 2015 г.

**Муниципальное казенное общеобразовательное учреждение
«Осиновская основная общеобразовательная школа»**

«Согласовано» Директор школы	Рассмотрено и принято на педагогическом совете
Бушуев В.А. «1» от 28.08. 2015 года	Протокол № 1 от 28.08.2015 года

Введена в действие приказом № 36 от 28.08.2015 года

**Основная образовательная программа
начального общего образования
на период 2015 -2020 гг.**

с.Осиновское,2015 г.

Содержание

1. Целевой раздел	
1.1. Пояснительная записка	5
1.2. Планируемые результаты освоения обучающимися основной образовательной программы	18
1.2.1. Формирование универсальных учебных действий (личностные и метапредметные результаты)	20
1.2.1.1. Чтение. Работа с текстом (метапредметные результаты)	28
1.2.1.2. Формирование ИКТ-компетентности обучающихся (метапредметные результаты)	30
1.2.2. Планируемые результаты освоения учебных программ по отдельным предметам	33
1.2.2.1. Русский язык	33
1.2.2.2. Литературное чтение	36
1.2.2.3. Родной язык и литературное чтение на родном языке	41
1.2.2.4. Иностранный язык (английский)	42
1.2.2.5. Математика	45
1.2.2.6. Окружающий мир	49
1.2.2.7. Основы религиозных культур и светской этики	51
1.2.2.8. Изобразительное искусство	56
1.2.2.9. Музыка	59
1.2.2.10. Технология	62
1.2.2.11. Физическая культура	64
1.2.2.12. Курс «Умники и умницы»	66
1.3. Система оценки достижения планируемых результатов освоения основной образовательной программы	69
1.3.1. Оценка личностных, метапредметных и предметных результатов	70
1.3.2. Формы сохранения результатов учебной и внеучебной деятельности учащегося	78
1.3.3. Накопительная система оценки индивидуальных достижений	81
1.3.4. Итоговая оценка выпускника	83
2. Содержательный раздел	
2.1. Программа формирования у обучающихся универсальных учебных действий	85
2.1.1. Ценностные ориентиры начального общего образования	85
2.1.2. Характеристика универсальных учебных действий на ступени начального общего образования	86
2.1.3. Связь универсальных учебных действий с содержанием учебных предметов	88
2.1.4. Типовые задачи формирования личностных, регулятивных, познавательных, коммуникативных УУД	93

2.1.5. Информационно-коммуникационные технологии — инструментарий универсальных учебных действий. Формирование ИКТ-компетентности обучающихся	95
2.1.6. Преемственность программы формирования универсальных учебных действий при переходе от дошкольного к начальному и основному общему образованию	97
2.2. Программы отдельных учебных предметов	105
2.2.1.Общее положение	105
2.2.2. Основное содержание учебных предметов	106
2.2.2.1 Русский язык. Родной русский язык	106
2.2.2.2 Литературное чтение. Литературное чтение на родном языке.	110
2.2.2.3.Иностранный язык (английский)	112
2.2.2.4.Математика	114
2.2.2.5.Окружающий мир	115
2.2.2.6.Основы религиозных культур и светской этики	118
2.2.2.7.Изобразительное искусство	119
2.2.2.8.Музыка	121
2.2.2.9.Технология	132
2.2.2.10.Физическая культура	133
2.2.2.11.Курс «Умники и умницы»	137
2.3. Программа духовно-нравственного развития и воспитания обучающихся	138
2.3.1. Цель и задачи духовно-нравственного развития и воспитания обучающихся	141
2.3.2. Принципы и особенности организации содержания духовно-нравственного развития и воспитания обучающихся	144
2.3.3. Структура и содержание программы	146
2.3.4. Основные направления и ценностные основы духовно-нравственного развития и воспитания обучающихся	160
2.3.5. Планируемые результаты духовно-нравственного развития и воспитания обучающихся	166
2.4. Программа формирования экологической культуры, здорового и безопасного образа жизни	170
2.5.Программа коррекционной работы	196

3. Организационный раздел	
3.1. Учебный план начального общего образования	246
3.2. План внеурочной деятельности	254
3.3. Система условий реализации основной образовательной программы	264
3.3.1. Кадровые условия реализации основной образовательной программы	266
3.3.2. Психолого-педагогические условия реализации основной образовательной	268

программы	
3.3.3. Финансовые условия реализации образовательной программы начального общего образования	269
3.3.4. Материально-технические и информационно-методические условия реализации основной образовательной программы	270
3.3.5. Обоснование необходимых изменений в имеющихся условиях в соответствии с приоритетами ООП	276
3.3.6. Механизмы достижения целевых ориентиров в системе условий реализации ООП НОО	277
3.3.7. Сетевой график (дорожная карта) по формированию необходимой системы условий реализации основной образовательной программы	278
3.3.8. Контроль за состоянием системы условий реализации ООП НОО	282

ЦЕЛЕВОЙ РАЗДЕЛ

1.1. Пояснительная записка

Основная образовательная программа начального общего образования разработана педагогическим коллективом МКОУ «Осиновская основная общеобразовательная школа» на основе:

ст. 9,14,15 Закона РФ «Об образовании»,

Федерального государственного образовательного стандарта начального общего образования (Приказ МОиН РФ № 373 от 06 октября 2009 года),

Приказа Министерства образования и науки РФ от 22.09.11г. №2357, зарегистрированного в Минюст России от 12.12.11г. «О внесении изменений в федеральный государственный образовательный стандарт начального общего образования»,

Постановления Главного государственного санитарного врача РФ от 29.12.2010 №189 «От утверждении СанПин 2.4.2.2821-10 «Санитарно-эпидемиологические требования к условиям и организации обучения в общеобразовательных учреждениях»,

Постановления Правительства РФ от 19 марта 2001 г. N 196 «Об утверждении Типового положения об общеобразовательном учреждении» (с изменениями и дополнениями),

Приказа Министерства образования РФ от 09.03.2004 №1312 в редакции Приказов Министерства образования и науки РФ от 20.08.2008 №241 и от 30.08.2010 №889 «Об утверждении Федерального базисного учебного плана и примерных учебных планов для общеобразовательных учреждений Российской Федерации, реализующих программы общего образования».

Приказа № 1576 от 31 декабря 2015г «О внесении изменений в Федеральный государственный образовательный стандарт начального общего образования, утвержденный приказом Министерства образования и науки Российской Федерации» от 6 октября 2009г №373

Устава МКОУ «Окуневская ООШ»,

социального заказа родителей,

возможностей системы завершённой линии учебников УМК «Школа России»

По мере введения ФГОС и накопления опыта работы в данную программу могут вноситься

Программа определяет содержание и организацию образовательного процесса на ступени начального образования.

Программа соответствует основным принципам государственной политики РФ в области образования, изложенным в Законе Российской Федерации «Об образовании», а именно:

- гуманистический характер образования, приоритет общечеловеческих ценностей, жизни и здоровья человека, свободного развития личности;
- воспитание гражданственности, трудолюбия, уважения к правам человека, любви к окружающей природе, Родине, семье;
- защита и развитие системой образования национальных культур, региональных культурных традиций особенностей в условиях многонационального государства; • общедоступность образования; • создание условий для самореализации личности, е творческого развития;
- формирование человека и гражданина, нацеленного на совершенствование общества.

Данный документ разработан педагогическим коллективом учителей МКОУ «Осиновская основная общеобразовательная школа» в соответствии с требованиями Федерального государственного образовательного стандарта начального общего образования, с учётом

рекомендаций Примерной основной образовательной программы, особенностей образовательного учреждения, образовательных потребностей и запросов обучающихся и их родителей, а также концептуальных положений УМК «Школа России».

Данная программа рассчитана на четыре года (возраст 6,5 – 11 лет) школьной жизни детей. Именно на этой ступени образования создаются предпосылки для решения на последующих этапах школьного образования более сложных задач, связанных с обеспечением условий для развития личности школьника, сознания, способностей и *самостоятельности*.

Образовательная программа учитывает специфику начальной школы – особый этап в жизни ребенка, связанный:

с изменением при поступлении в школу ведущей деятельности ребенка – с переходом к учебной деятельности (при сохранении значимости игровой), имеющей общественный характер и являющейся социальной по содержанию;

освоением новой социальной позиции, расширением сферы взаимодействия с окружающим миром, развитием потребностей в общении, познании, социальном признании и самовыражении;

принятием и освоением ребенком новой социальной роли ученика, выражающейся в формировании внутренней позиции школьника, определяющей новый образ школьной жизни и перспективы личностного и познавательного развития;

формированием у школьника основ умения учиться и способности к организации своей деятельности: принимать, сохранять цели и следовать им в учебной деятельности; планировать свою деятельность, осуществлять ее контроль и оценку; взаимодействовать с учителем и сверстниками в учебном процессе;

изменением при этом самооценки ребенка, которая приобретает черты адекватности и рефлексивности.

Цели и задачи реализации Образовательной программы, конкретизированные в соответствии с требованиями Стандарта к результатам образования

Целью реализации образовательной программы является обеспечение планируемых результатов по достижению выпускником начальной образовательной школы целевых установок, знаний, умений, навыков и компетентностей, определяемых личностными, общественными, государственными потребностями и возможностями ребёнка младшего школьного возраста, индивидуальными особенностями его развития и состояния здоровья.

Образовательная программа предусматривает достижение следующих результатов образования:

- **личностные результаты:** знание моральных норм, умение соотносить свои поступки с принятыми этическими нормами, умение выделять нравственный аспект поведения, сформированность мотивации к учению, сформированность умения учиться;

- **метапредметные результаты:** освоение обучающимися в процессе урочной и внеурочной деятельности универсальных учебных действий (познавательных, регулятивных и коммуникативных);

- **предметные результаты:** освоение обучающимися в ходе изучения того или иного предмета (в условиях урочной и внеурочной деятельности) системы знаний и опыта, специфичного для предметной области, по получению этих знаний, их преобразованию в практике повседневной жизни.

В соответствии со Стандартом на ступени начального общего образования решаются следующие **задачи:**

- становление основ гражданской идентичности и мировоззрения обучающихся;

- формирование основ умения учиться и способности к организации своей деятельности: принимать, сохранять цели и следовать им в учебной деятельности, планировать свою деятельность, осуществлять её контроль и оценку, взаимодействовать с педагогом и сверстниками в учебном процессе;
- формировать у младших школьников самостоятельную познавательную деятельность;
- духовно-нравственное развитие и воспитание обучающихся, предусматривающее принятие ими моральных норм, нравственных установок, национальных ценностей;
- сохранить и укрепить физическое и психическое здоровье и безопасность обучающихся, обеспечить их эмоциональное благополучие;
- развить творческие способности школьников с учетом их индивидуальных особенностей; сохранить и поддержать индивидуальность каждого ребенка;
- создать педагогические условия, обеспечивающие не только успешное образование на данной ступени, но и широкий перенос средств, освоенных в начальной школе, на следующие ступени образования и во внешкольную практику;
- помочь школьникам овладеть основами грамотности в различных ее проявлениях (учебной, двигательной, духовно-нравственной, социальной, художественной, языковой, математической, естественнонаучной, технологической);
- дать каждому ребенку опыт и средства ощущать себя субъектом отношений с людьми, с миром и с собой, способным к самореализации в образовательных и других видах деятельности.

В основе реализации основной образовательной программы лежит **системно-деятельностный подход**, который предполагает:

- воспитание и развитие качеств личности, отвечающих требованиям информационного общества, инновационной экономики, задачам построения российского гражданского общества на основе принципов толерантности, диалога культур и уважения его многонационального, полилингвального, поликультурного и поликонфессионального состава;
- переход к стратегии социального проектирования и конструирования на основе разработки содержания и технологий образования, определяющих пути и способы достижения социально желаемого уровня (результата) личностного и познавательного развития обучающихся;
- ориентацию на достижение цели и основного результата образования – развитие личности обучающегося на основе освоения универсальных учебных действий, познания и освоения мира;
- признание решающей роли содержания образования, способов организации образовательной деятельности и учебного сотрудничества в достижении целей личностного и социального развития обучающихся;
- учёт индивидуальных возрастных, психологических и физиологических особенностей обучающихся, роли и значения видов деятельности и форм общения при определении образовательно-воспитательных целей и путей их достижения;
- обеспечение преемственности дошкольного, начального общего, основного общего, среднего (полного) общего и профессионального образования;
- разнообразие индивидуальных образовательных траекторий и индивидуального развития каждого обучающегося (включая одарённых детей и детей с ограниченными возможностями здоровья), обеспечивающих рост творческого потенциала, познавательных мотивов, обогащение форм сотрудничества и расширение зоны ближайшего развития.

Принципы и подходы к формированию основной образовательной программы начального общего образования и состава участников образовательных отношений конкретной организации, осуществляющей образовательную деятельность:

Основными принципами (требованиями) системно-деятельностного подхода и развивающей системы обучения являются:

- **Принцип непрерывного общего развития каждого ребёнка в условиях обучения, идущего впереди развития.** Предусматривает ориентацию содержания на интеллектуальное, эмоциональное, духовно-нравственное, физическое и психическое развитие и саморазвитие каждого ребёнка.
- **Принцип целостности образа мира** связан с отбором интегрированного содержания предметных областей и метапредметных УУД, которые позволяют удержать и воссоздать целостность картины мира, обеспечить осознание ребёнком разнообразных связей между его объектами и явлениями.
- **Принцип практической направленности предусматривает формирование универсальных учебных действий** средствами всех предметов, способности их применять в условиях решения учебных задач практической деятельности повседневной жизни, умениями работать с разными источниками информации (учебник, хрестоматия, рабочая тетрадь) и продуманная система выхода за рамки этих трёх единиц в область словарей, научно-популярных и художественных книг, журналов и газет, других источников информации; умений работать в сотрудничестве (в малой и большой учебных группах), в разном качестве (ведущего, ведомого, организатора учебной деятельности); способности работать самостоятельно (не в одиночестве и без контроля, а как работа по самообразованию).
- **Принцип учёта индивидуальных возможностей и способностей школьников.** Это, прежде всего, использование разноуровневого по трудности и объёму представления предметного содержания через систему заданий, что открывает широкие возможности для вариативности образования, реализации индивидуальных образовательных программ, адекватных развитию ребёнка. Каждый ребёнок получает возможность усвоить основной (базовый) программный материал, но в разные периоды и с разной мерой помощи со стороны учителя и соучеников, а более подготовленные учащиеся имеют шанс расширить свои знания (по сравнению с базовым).
- **Принцип прочности и наглядности** реализуется через рассмотрение частного (конкретное наблюдение) к пониманию общего (постижение закономерности) и затем от общего (от усвоенной закономерности) к частному (к способу решения конкретной учебной или практической задачи). Основанием реализации принципа прочности является разноуровневое по глубине и трудности содержание учебных заданий. Это требование предполагает, прежде всего, продуманную систему повторения (неоднократное возвращение к пройденному материалу), что приводит к принципиально новой структуре учебников УМК и подачи материала: каждое последующее возвращение к пройденному материалу продуктивно только в том случае, если имел место этап обобщения, который дал школьнику в руки инструмент для очередного возвращения к частному на более высоком уровне трудности выполняемых УУД.
- **Принцип охраны и укрепления психического и физического здоровья ребёнка** базируется на необходимости формирования у детей привычек к чистоте, аккуратности, соблюдению режима дня. Предполагается также создание условий для активного участия детей в оздоровительных мероприятиях (урочных и внеурочных): утренняя гимнастика, динамические паузы, экскурсии на природу.

Общая характеристика Образовательной программы:

Младший школьный возраст определяется моментом поступления ребёнка в школу 6,5 – 7 лет. Начало школьного обучения практически совпадает с периодом второго физиологического кризиса, который приходится на возраст 7 лет. Это означает кардинальные изменения в системе социальных отношений и деятельности ребёнка, который совпадает с периодом перестройки всех систем и функций организма, что требует большого напряжения и мобилизации его резервов.

Ведущей в младшем школьном возрасте становится учебная деятельность. В рамках учебной деятельности складываются психологические новообразования, характеризующие наиболее значимые достижения в развитии младших школьников и являющиеся фундаментом, обеспечивающим развитие на следующем возрастном этапе.

Центральными новообразованиями младшего школьного возраста являются:

- качественно новый уровень развития произвольной регуляции поведения и деятельности;
- рефлексия, анализ, наличие внутреннего плана действий;
- развитие нового познавательного отношения к действительности, ориентация на группу сверстников.

Младший школьный возраст является благоприятным для:

- формирования мотивов учения, развития устойчивых познавательных потребностей и интересов;
- развития продуктивных приёмов и навыков учебной работы, «умения учиться»;
- раскрытия индивидуальных особенностей и способностей; развитие навыков самоконтроля, самоорганизации и саморегуляции;
- становление адекватной самооценки, развитие критичности по отношению к себе и окружающим;
- усвоение социальных норм, нравственного развития; развития навыков общения со сверстниками, установление прочных дружеских контактов.

Важнейшие новообразования возникают во всех сферах психического развития: преобразуются интеллект, личность, социальные отношения. Младший школьный возраст – это период позитивных изменений и преобразований, поэтому так важен уровень достижений, осуществлённый каждым ребёнком. Важно, чтобы каждый ребёнок чувствовал свою ценность и неповторимость.

Ожидаемый результат:

- достижение уровня элементарной грамотности;
- сформированность умений социальной коммуникации младшего школьника с другими учениками и взрослыми;
- развитие устойчивого познавательного интереса и обучающегося, навыков анализа, рефлексии, проектирования при решении учебных задач и проблемных ситуаций;
- формирование коммуникативной культуры и самостоятельности;
- формирование нравственных и этических начал личности;
- формирование положительной мотивации на обучение в основной школе и адаптации в ней;
- готовность ученика к продолжению образования на 2 ступени.

Образ выпускника начальной школы:

- это *ученик*, который успешно овладел обязательным минимумом содержания образования, достиг уровня элементарной грамотности, а именно, сформированности опорных знаний и учебных умений в области счёта, письма и умения решать простейшие познавательные задачи; он готов, а главное, хочет учиться;
- это *ученик*, который овладел первым уровнем развития самостоятельной деятельности – копирующим действием;
- это *ученик*, у которого есть потребность выполнять правила для обучающихся; он умеет различать хорошие и плохие поступки людей, правильно оценивать свои действия и поведение одноклассников, соблюдает порядок и дисциплину в школе и общественных местах;
- это *ученик*, у которого есть опыт участия в подготовке и проведении общественно полезных дел, осуществления индивидуального и коллективного выбора поручений в процессе организации жизнедеятельности в классе и школе;
- это *ученик*, который способен сопереживать, сочувствовать, проявлять внимание к другим людям, животным, природе;
- это *ученик*, который стремится стать сильным, быстрым. Ловким и закаленным.

В соответствии с возрастными особенностями младших школьников основную образовательную программу начального образования можно условно разделить на три этапа:

- **первый этап (первые два месяца первого класса)** – переходный адаптационный период от дошкольного образования к школе. Основные цели которого - обеспечить плавный переход детей от игровой к учебной деятельности, выработка основных правил и норм школьной жизни.

Данный этап начального образования характеризуется тем, что:

- 1) он является переходным, а, следовательно, психологическая и физиологическая чувствительность ребенка ко всему, что с ним происходит, чрезвычайно обострена;
- 2) в это время у детей наиболее интенсивно происходит осмысление своего социального положения и закладываются переживания, на многие годы определяющие их отношение к учебной работе, общению с учителями и одноклассниками, к самому пребыванию в школе.

Учение должно быть с самого начала представлено детям как социально значимая, особо уважаемая взрослыми деятельность. Главная педагогическая задача на первом этапе обучения – обеспечить условия, при которых приход в школу будет ощущаться ребенком как переход на новую ступень взросления. А это значит, что ему не только должны быть представлены педагогические требования, но и предоставлена возможность обсуждения ситуаций, когда он по каким-то причинам не хочет или не может выполнять эти требования. Педагогическая поддержка предотвращает превращение педагогического требования в педагогический произвол. Постепенность введения требований и их соотносимость с индивидуальным дошкольным опытом ребенка - неперемное условие, позволяющее ему осознать, что существующие нормы обусловлены не просто желаниями отдельных взрослых, а нужны ему самому.

Второй этап (вторая четверть 1-го класса – первое полугодие 4 класса). Его основная цель – конструирование коллективного «инструмента» учебной деятельности в учебной общности класса.

Этот период характеризуется тем, что:

- 1) оформляется мотивация учения, зарождаются познавательные интересы, выходящие за рамки учебных предметов;
- 2) происходит формирование учебной деятельности в классе. Учащиеся обретают первые технические возможности пополнять свое образование без непосредственного руководства учителя;
- 3) **самостоятельность** ребенка достигает того уровня, когда часть учебной работы на этапе коррекции своих действий может и стремиться выполнить сам, без посторонней помощи;
- 4) складывается класс как учебное сообщество, способное втягивать в решение познавательных задач даже наименее мотивированных школьников.

Таким образом, на этом этапе начального образования становятся возможным полноценная организация учебной деятельности младших школьников, благодаря которой учащиеся смогут определять границы своих возможностей, отделять свои знания от незнания. Большое значение при этом имеет осознанное отношение к одноклассникам и учителю как к **партнерам**.

Третий этап (второе полугодие 4-го года обучения), как и первый имеет переходный характер. Этот этап опробования в разных ситуациях сконструированного в совместной деятельности «инструмента» учебной деятельности, рефлексия общих способов действия учащихся, формирование основ умения учиться.

Переход от младшей ступени образования к основной в современном школьном укладе сопровождается достаточно резкими переменами в жизни школьников (повышение требований к самостоятельности и ответственности учащихся, возрастающая сложность предметного содержания обучения, новые отношения с учителями-предметниками). Очевидно, что этот переход не должен с необходимостью носить кризисный характер, сопровождаться резким разрывом между предыдущим и последующим образом жизни. Многих широко распространенных кризисных явлений (спад учебной мотивации, нарастание дисциплинарных трудностей, рост тревожности, дезориентация в жизненных ситуациях) можно избежать, если сам этот переход строится как мягкий, постепенный и длительный.

Таким образом, основная цель данного периода начального образования обеспечить постепенный, некризисный переход школьников с начальной на основную ступень образования.

Основные периоды учебного года:

Учебный год представляет собой условный отрезок времени в календарном году, выделенный для систематического обучения детей. Учебный год соответствует этапам разворачивания учебной деятельности в классе. В связи с этим в нем выделяются три периода: период

совместного проектирования и планирования задач учебного года (период «запуска»); период постановки и решения учебных задач года; рефлексивный период учебного года.

Период совместного проектирования и планирования учебного года (сентябрь месяц)

Основными задачами первого периода учебного года являются следующие:

- дать возможность младшим школьникам определить стартовый уровень знаний и умений, которые будут необходимы им в учебном году для дальнейшего обучения;
- провести коррекцию знаний и умений, без которых двигаться дальше невозможно, восстановить навыки, которые могли бы быть утрачены в ходе летнего перерыва;
- создать ситуации, требующие от учеников определения границы своих знаний и очерчивания возможных будущих направлений учения.

Для решения этих задач внутри первого периода учебного года выделяется четыре последовательных этапа совместных действий учащихся и учителя:

- 1 этап – проведение стартовых проверочных работ по основным учебным предметам;
- 2 этап – коррекция необходимых для данного учебного года знаний (способов/средств предметных действий) на основе данных стартовых работ через организацию самостоятельной работы учащихся;
- 3 этап – определение границ знания и незнания в каждом учебном предмете; фиксация задач года и форма их представления;
- 4 этап – представление результатов самостоятельной работы учащихся по коррекции их знаний.

Период совместной постановки и решения системы учебных задач (октябрь-первая половина апреля)

В этом периоде в рамках постановки и решения учебных, учебно-практических задач создаются условия и предоставляются возможности для полноценного освоения следующих действий и систем действий:

- инициативного поиска и пробы средств, способов решения поставленных задач, поиска дополнительной информации, необходимой для выполнения заданий, в том числе – в открытом информационном пространстве; сбора и наглядного представления данных по заданию;
- моделирования выделяемых отношений изучаемого объекта разными средствами, работа в модельных условиях и решение частных задач;
- самоконтроля выполнения отдельных действий: соотнесения средств, условий и результатов выполнения задания;
- адекватной самооценки собственных учебных достижений на основе выделенных критериев по инициативе самого обучающегося (автономная оценка);
- самостоятельного выполнения учащимися заданий на коррекцию своих действий, а также расширения своих учебных возможностей с использованием индивидуальных образовательных траекторий;
- содержательного и бесконфликтного участия в совместной учебной работе с одноклассниками как под руководством учителя (общеклассная дискуссия), так и в относительной автономии от учителя (групповая работа);
- самостоятельного написания собственных осмысленных и связных небольших текстов (10-15 предложений);
- понимания устных и письменных высказываний.

Рефлексивный период учебного года (вторая половина апреля – май).

Основными задачами заключительного периода учебного года являются:

- определение количественного и качественного прироста в знаниях и способностях учащихся по отношению к началу учебного года;

- восстановление и осмысление собственного пути движения в учебном материале года, определение достижений и проблемных точек для каждого ученика класса (учениками);
- предъявление личных достижений ученика классу, учителю, родителям, предъявление достижений класса как общности (родителям, школьному сообществу).

Данный период имеет несколько этапов организации образовательного процесса:

- 1 этап – подготовка и проведение итоговых проверочных работ. Анализ и обсуждение их результатов;
- 2 этап - проведение межпредметного (разновозрастного) образовательного модуля в форме проектной задачи;
- 3 этап - подготовка и демонстрация (презентация) личных достижений учащихся за год («Шкатулка творчества»).

Образовательная программа предусматривает:

- достижение планируемых результатов освоения Образовательной программы всеми обучающимися, создание условий для образования детей с особыми образовательными потребностями на основе уровневого подхода в обучении, дифференциации и индивидуализации обучения и воспитания;

- выявление и развитие способностей обучающихся, включая одарённых детей, через систему клубов, секций, кружков, организацию общественно полезной деятельности;

- организацию интеллектуальных и творческих соревнований, научно-технического творчества и проектно-исследовательской деятельности через различные формы организации внеурочной деятельности;

- участие обучающихся, их родителей, педагогических работников и обществу в проектировании и развитии внутришкольной социальной среды на основе выработки общих позиций, единых требований, создания условий, согласования деятельности школы и семьи по воспитанию и обучению учащихся;

- использование в образовательном процессе современных образовательных технологий деятельностного типа. И в первую очередь личностно-ориентированного развивающего обучения;

- возможность эффективной самостоятельной работы обучающихся на уроке и за его пределами благодаря взаимосвязи урочной и внеурочной деятельности.

Состав участников образовательного процесса:

В соответствии со Стандартом и Типовым положением об общеобразовательном учреждении участниками образовательного процесса являются обучающиеся, педагогические работники общеобразовательного учреждения, родители (законные представители) обучающихся.

Задачи субъектов образовательного процесса:

Приоритетным для начальной ступени образования является создание **базовых условий** для формирования компетентностей, существенных для успеха в самых разных сферах жизни любого человека и общества. Обладание теми или иными компетентностями делает человека успешным в социуме социально, экономически и личностно.

Существенной особенностью компетентности является то, что внешние требования и контекст ситуации учитываются ее обладателем наряду с собственными способностями и склонностями. Компетентность включает в себя целый комплекс способностей, навыков и знаний: продуктивное предметное мышление, двигательные и умственные навыки, знания, интуицию, мотивацию, ценностные и этические ориентации, социальные и поведенческие установки — все то, что может быть мобилизовано для эффективного действия.

Создание условий для становления необходимых компетентностей может быть обеспечено:

- содержательной интеграцией разных предметных областей начального образования;

- установлением необходимого баланса теоретической и практической составляющих содержания образования;
- побуждением и поддержкой детских инициатив во всех видах деятельности;
- информационными технологиями и как средства организации учебной работы, и как особый объект изучения (на интегративной основе);
- обучением навыкам общения и сотрудничества;
- поддержкой оптимистической самооценки школьников и уверенности в себе;
- расширением опыта самостоятельного выбора в учебной и других видах деятельности;
- формированием учебной самостоятельности (желания и умения учиться, связанных с расширением границы возможностей обучающихся, в том числе – за счет использования инструментов работы с информацией и доступа в контролируемое, но открытое информационное пространство).

Виды деятельности младших школьников:

- учебное сотрудничество (коллективно-распределенная учебная деятельность, в том числе, коллективная дискуссия, групповая, парная работа);
- индивидуальная учебная деятельность (в том числе, самостоятельная работа с использованием дополнительных информационных источников);
- игровая деятельность (в том числе, и высшие виды игры – игра-драматизация, режиссёрская игра, игра по правилам);
- творческая (в том числе, художественное творчество, конструирование, формирование замысла и реализация социально значимых инициатив и др.);
- трудовая деятельность (самообслуживание, участие в общественно-полезном труде, в социально значимых трудовых акциях);
- спортивная деятельность (освоение основ физической культуры, знакомство с различными видами спорта, опыт участия в спортивных соревнованиях).

Задачи младших школьников, решаемые в разных видах деятельности:

- сделать первые шаги в овладении основами понятийного мышления (в освоении содержательного обобщения, анализа, планирования и рефлексии);
- научиться самостоятельно конкретизировать поставленные цели и искать средства их решения;
- научиться контролировать и оценивать свою учебную работу и продвижение в разных видах деятельности;
- овладеть коллективными формами учебной работы и соответствующими социальными навыками;
- овладеть высшими видами игры (игра-драматизация, режиссёрская игра, игра по правилам). Научиться удерживать свой замысел, согласовывать его с партнерами по игре, воплощать в игровом действии. Научиться удерживать правило и следовать ему;
- научиться создавать собственные творческие замыслы и доводить их до воплощения в творческом продукте. Овладеть средствами и способами воплощения собственных замыслов;
- приобрести навыки самообслуживания, овладеть простыми трудовыми действиями и операциями на уроках технологии и в социальных практиках;
- приобрести опыт взаимодействия со взрослыми и детьми, освоить основные этикетные нормы, научиться правильно выражать свои мысли и чувства.

Задачи педагогов, решаемые в ходе реализации данной программы:

- обеспечивают многообразие организационно-учебных и внеучебных форм освоения программы (уроки, занятия, события, тренинги, практики, конкурсы, выставки, соревнования, презентации и пр.);
- способствуют освоению обучающимися высших форм игровой деятельности и создает комфортные условия для своевременной смены ведущей деятельности (игровой на учебную) и превращения игры из непосредственной цели в средство решения учебных задач;
- формируют учебную деятельность младших школьников (организует постановку учебных целей, создает условия для их «присвоения» и самостоятельной конкретизации учениками; побуждает и поддерживает детские инициативы, направленные на поиск средств и способов достижения учебных целей; организует усвоение знаний посредством коллективных форм учебной работы; осуществляет функции контроля и оценки, постепенно передавая их ученикам);
- создают условия для продуктивной творческой деятельности ребенка (совместно с учениками ставят творческие задачи и способствуют возникновению у детей их собственных замыслов);
- поддерживают детские инициативы и помогает в их осуществлении; обеспечивают презентацию и социальную оценку результатов творчества учеников через выставки, конкурсы, фестивали, детскую периодическую печать и т. п.;
- создают пространство для социальных практик младших школьников и приобщения их к общественно значимым делам.

Задачи родителей (законных представителей):

Родители (законные представители) обязаны обеспечить условия для получения обучающимися основного общего образования и среднего (полного) общего образования, в том числе:

- обеспечить посещение обучающимися занятий согласно учебному расписанию и иных школьных мероприятий, предусмотренных документами, регламентирующими образовательную и воспитательную деятельность школы;
- обеспечить выполнение обучающимися домашних заданий;
- обеспечить обучающегося за свой счет (за исключением случаев, предусмотренных законодательством и актами органов местного самоуправления) предметами, необходимыми для участия обучающегося в образовательном процессе (письменно-канцелярскими принадлежностями, спортивной формой и т.п.), в количестве, соответствующем возрасту и потребностями обучающегося.

Родители (законные представители) вправе принимать участие в управлении Школой; защищать законные права и интересы ребёнка.

Кадровые условия реализации ООП НОО включают:

№/п	Специалисты	Функции	Количество специалистов в начальной школе
1.	учитель	Организация условий для успешного продвижения ребенка в рамках образовательного процесса	3
2.	педагог дополнительного образования	Обеспечивает реализацию вариативной части ООП НОО	1
3.	административный персонал	Обеспечивает для специалистов ОУ условия для эффективной работы, осуществляет контроль и текущую организационную работу	2

**Общая характеристика ОУ:
Паспорт образовательного учреждения:**

Название (по уставу)	Муниципальное казенное образовательное учреждение «Осиновская основная общеобразовательная школа»
Тип и статус	Тип: сельское Статус: муниципальное
Организационно-правовая форма	Муниципальное казённое образовательное учреждение
Учредитель	Отдел образования Администрации Каргапольского района
Год основания	1 здание: 1914 г; 2 здание – 1968 г.
Юридический адрес	641913 Курганская область Каргапольский район село Осиновское улица школьная дом 1
Телефон	8-35256-27-3-81
E-mail	shkola-osinovskay@yandex.ru
Адрес сайта в Интернете	www.osinovskay1.ucoz.ru
Должность руководителя	Директор школы
Фамилия, имя, отчество руководителя	Жижина Галина Николаевна
Лицензия (дата выдачи, №, кем выдано)	16 декабря 2014 года Главным управлением образования Курганской области, регистрационный № 1216 серия 45Л01 № 0000718.срок действия лицензии - бессрочно.
Аккредитация (дата выдачи, №, кем выдана).	Межрайонной инспекцией Министерства РФ по налогам и сборам №3 по Курганской области серия 45 №001035338, ОГРН №1034545001600 от 15.09.2016г

Школа располагает двумя учебными корпусами. Здания типовые. Первый корпус – одноэтажное кирпичное здание, из 11 классных помещений, где обучаются учащиеся среднего, старшего уровней. Второй корпус – двухэтажное кирпичное здание, из 5 классных помещений, где обучаются учащиеся начального уровня.

Особое внимание уделяется развитию материально-технической базы учреждения.

В 2018-2019 учебном году в школе обучается 29 учащихся. На первое сентября скомплектовано 4 класса- комплектов. Занятия организованы в 1 смену. Продолжительность урока - 40 минут. Школа работает в режиме шестидневной рабочей недели, кроме 1 – ых классов

Число классов – комплектов по уровням обучения:

	Классы – комплекты	Число учащихся	Средняя наполняемость
Уровень НОО	4	29	14

Руководящий состав школы:

№ п/п	Ф.И.О.	Должность	Образование	Категория	Пед. стаж
1	Жижина Г.Н	Директор	Высшее	Соответствие	27
2	Манакова Н.А.	заместитель директора по УВР	Высшее	Соответствие	35

В школе работает стабильный творческий коллектив.

Количество педагогических работников в образовательном учреждении – 12 человек (школа I уровня 5 человек) .

Основная образовательная программа начального общего образования МКОУ «Осиновская ООШ» **рассчитана на 4 года с 2015 по 2019 учебный год.**

В соответствии с ФГОС и Уставом образовательного учреждения **участниками** образовательных отношений, реализующими ООП НОО, являются:

Учащиеся:

- для реализации права на получение образования, развитие личностного потенциала, удовлетворение познавательных потребностей, социализации в обществе.

Родители:

-для взаимодействия семьи и школы по вопросам содержания образования, организации и предполагаемых результатах по достижению каждым учащимся образовательных результатов;

-для определения сферы ответственности за достижение результатов образовательной деятельности школы, родителей и учащихся и возможностей для взаимодействия.

Педагоги:

- для реализации ФГОС НОО;

- для организации взаимодействия семьи и школы с целью достижения каждым учащимся образовательных результатов.

Администрация:

-для координации деятельности педагогического коллектива по выполнению требований к результатам и условиям освоения учащимися ООП НОО;

- для регулирования взаимоотношений субъектов образовательного процесса.

Общие подходы к организации внеурочной деятельности МКОУ «Осиновская основная общеобразовательная школа»

Внеурочная деятельность, как и деятельность обучающихся в рамках уроков, направлена на достижение результатов освоения основной образовательной программы. Но в первую очередь – это достижение личностных и метапредметных результатов. Это определяет и специфику внеурочной деятельности, в ходе которой обучающийся не только и даже не столько должен узнать, сколько научиться действовать, чувствовать, принимать решения и др.

Для организации внеурочной деятельности учащихся школа выбрала модель дополнительного образования (на основе муниципальной системы дополнительного образования).

При организации внеурочной деятельности обучающихся используются возможности МКОУ ДОД ДЮЦ «Радуга» р.п. Каргаполье. В период летних каникул для продолжения внеурочной деятельности используются возможности лагерных смен школьного оздоровительного лагеря.

При организации внеурочной деятельности на начальном этапе образования преследуется цель – научить обучающихся учиться. Формируются нормы поведения, развитие социальных способностей и умений. На этом этапе обучающиеся осваивают формы групповой работы,

используя ее для решения интеллектуальных, творческих и организационных задач. Для достижения целей этого этапа специально для обучающихся 1-4 классов реализуется программа специально спроектированных внеучебных мероприятий, объединенных по направлениям деятельности: спортивно – оздоровительное, духовно – нравственное, общеинтеллектуальное, общекультурное, социальное.

Внеурочная деятельность реализуется в таких формах, как кружки, соревнования, экскурсии, турниры, выставки, сценические выступления, проекты, игры. Все формы представлены в рабочих программах внеурочной деятельности. В определении содержания внеурочной деятельности школа руководствуется педагогической целесообразностью и ориентируется на запросы и потребности обучающихся и их родителей (законных представителей).

Согласно требованиям Федерального государственного образовательного стандарта начального общего образования нового поколения внеурочная деятельность организуется по следующим направлениям развития личности:

- Спортивно-оздоровительное
- Духовно-нравственное
- Социальное
- Общеинтеллектуальное
- Общекультурное

Направления внеурочной деятельности являются **содержательным ориентиром** и представляют собой приоритетные направления при организации внеурочной деятельности и основанием для построения соответствующих образовательных программ ОУ.

Реализация программ внеурочной деятельности направлена на поэтапное достижение трех уровней результатов:

Первый уровень результатов – приобретение школьником социальных знаний (об общественных нормах, об устройстве общества, о социально одобряемых и неодобряемых формах поведения в обществе и т.п.), понимания социальной реальности и повседневной жизни. Для достижения данного уровня результатов особое значение имеет взаимодействие ученика со своими учителями (в основном и дополнительном образовании) как значимыми для него носителями социального знания и повседневного опыта.

Второй уровень результатов – формирование позитивных отношений школьника к базовым ценностям общества (человек, семья, Отечество, природа, мир, знания, труд, культура), ценностного отношения к социальной реальности в целом. Для достижения данного уровня результатов особое значение имеет равноправное взаимодействие школьника с другими школьниками на уровне класса, школы, то есть в защищенной, дружественной ему просоциальной среде. Именно в такой близкой социальной среде ребенок получает (или не получает) первое практическое подтверждение приобретенных социальных знаний, начинает их ценить (или отвергает).

Третий уровень результатов – получение школьником опыта самостоятельного социального действия. Для достижения данного уровня результатов особое значение имеет взаимодействие школьника с социальными субъектами за пределами школы, в открытой общественной среде. Только в самостоятельном социальном действии, «действии для людей и на людях» (М.К. Мамардашвили), которые вовсе не обязательно положительно настроены к действующему, молодой человек действительно *становится* (а не просто *узнаёт о том, как стать*) деятелем, гражданином, свободным человеком.

Достижение всех трех уровней результатов внеурочной деятельности увеличивает вероятность появления *образовательных эффектов* этой деятельности (эффектов воспитания и социализации детей), в частности:

- формирования коммуникативной, этической, социальной, гражданской компетентности школьников;
- формирования у детей социокультурной идентичности: страновой (русской), этнической, культурной, гендерной и др.

Внеурочная деятельность школьников объединяет все виды деятельности, в которых возможно и целесообразно решение задач их развития, воспитания и социализации. Внеурочная деятельность образовательного учреждения по всем направлениям, заявленным в образовательной программе, включает в себя перечень традиционных мероприятий, которые могут иметь разные формы организации: экскурсии, викторины, поездки по культурно-историческим местам города, кружки, секции, олимпиады, соревнования, поисковые и научные исследования, общественно полезные практики и т.д. В каждом направлении не просто ведется плановая, традиционная работа, а создаются образовательно-воспитательные проекты, реализующие задачи духовно-нравственного воспитания и развития школьников. Все мероприятия в начальной школе систематизированы в традиционных годовых проектах, включающих в себя определенную структуру кратковременных и тематических проектов: «Мы школьниками стали», «В здоровом теле – здоровый дух», «Интеллект», «Во славу и пользу Отечества», «Вместе весело шагать», «Мир, который мы бережём».

1.2. Планируемые результаты освоения обучающимися основной образовательной программы начального общего образования.

Планируемые результаты освоения основной образовательной программы начального общего образования (далее — планируемые результаты) являются одним из важнейших механизмов реализации требований Стандарта к результатам обучающихся, освоивших основную образовательную программу. Они представляют собой систему обобщённых личностно ориентированных целей образования, допускающих дальнейшее уточнение и конкретизацию, что обеспечивает определение и выявление всех составляющих планируемых результатов, подлежащих формированию и оценке.

Планируемые результаты:

- обеспечивают связь между требованиями ФГОС НОО, образовательной деятельностью и системой оценки результатов освоения основной образовательной программы начального общего образования, уточняя и конкретизируя общее понимание личностных, метапредметных и предметных результатов для каждой учебной программы с учётом ведущих целевых установок их освоения, возрастной специфики учащихся и требований, предъявляемых системой оценки;
- являются содержательной и критериальной основой для разработки программ учебных предметов, курсов, учебно-методической литературы, а также для системы оценки качества освоения обучающимися основной образовательной программы начального общего образования.
- являться основой для разработки основной образовательной программы начального общего образования организаций, осуществляющих образовательную деятельность.

В соответствии с системно-деятельностным подходом содержание планируемых результатов описывает и характеризует обобщённые способы действий с учебным материалом, позволяющие учащимся успешно решать учебные и учебно-практические задачи, в том числе задачи, направленные на отработку теоретических моделей и понятий, и задачи, по возможности максимально приближенные к реальным жизненным ситуациям.

Структура планируемых результатов учитывает необходимость:

- определения динамики развития учащихся на основе выделения достигнутого уровня развития и ближайшей перспективы — зоны ближайшего развития ребёнка;
- определения возможностей овладения учащимися учебными действиями на уровне, соответствующем зоне ближайшего развития, в отношении знаний, расширяющих и углубляющих систему опорных знаний, а также знаний и умений, являющихся подготовительными для данного предмета;
- выделения основных направлений оценочной деятельности — оценки результатов деятельности систем образования различного уровня, педагогов, учащихся.

С этой целью в структуре планируемых результатов по каждой учебной программе (предметной, междисциплинарной) выделяются следующие уровни описания.

Ведущие целевые установки и основные ожидаемые результаты изучения данной учебной программы. Их включение в структуру планируемых результатов призвано дать ответ на вопрос о смысле изучения данного предмета, его вкладе в развитие личности учащихся.

Планируемые предметные результаты представлены в первом, общецелевом блоке, предваряющем планируемые результаты по отдельным разделам учебной программы. Этот блок результатов описывает основной, сущностный вклад данной программы в развитие личности учащихся, в развитие их способностей; отражает такие общие цели образования, как формирование ценностных и мировоззренческих установок, развитие интереса, формирование определенных познавательных потребностей учащихся. Оценка достижения этих целей ведется в ходе процедур, допускающих предоставление и использование исключительно неперсонифицированной информации, а полученные результаты характеризуют деятельность системы образования.

Планируемые предметные результаты, приводятся в двух блоках к каждому разделу учебной программы. Они ориентируют в том, какой уровень освоения опорного учебного материала ожидается от выпускников.

Актуальность и необходимость разработки планируемых результатов обусловлена Концепцией федеральных государственных образовательных стандартов общего образования.

Планируемые результаты отражают общую идеологию проекта: ориентацию на *результаты образования*, подход к стандарту как к *общественному договору*, ориентацию на *системно-деятельностный подход*.

Планируемые результаты разработаны на основе Концепции и всех трех групп Требований стандарта. Они построены с учетом основных нормативных документов, обеспечивающих функционирование стандарта, — базисного (образовательного) учебного плана, Фундаментального ядра содержания общего образования, Программы формирования универсальных учебных действий, системы оценки.

1. Цели-ориентир, определяющие ведущие целевые установки и основные ожидаемые результаты изучения данного предмета. Их включение в структуру планируемых результатов дает ответ на вопрос: «Ради чего необходимо изучать данный предмет в школе?» Они описывают основной сущностный вклад данного предмета в развитие личности обучающегося в развитие их способностей. Оценка достижения этих целей ведется в ходе неперсонифицированных (анонимных) процедур, а полученные результаты характеризуют деятельность системы образования на федеральном и региональном уровнях.

2. Цели, характеризующие систему учебных действий в отношении опорного учебного материала. Планируемые результаты описывающие эту группу целей приводятся в блоках «**Выпускник научится**» к каждому разделу программы. В эту группу включается система знаний и учебных действий с ними которая во-первых принципиально необходима для успешного обучения в начальной и основной школе и во-вторых при наличии специальной целенаправленной работы учителя может быть освоена подавляющим большинством детей. Достижение результатов этой группы выносится на итоговую оценку которая осуществляется в ходе обучения (с помощью накопительной системы или портфолио) и в конце года. *Успешное выполнение учащимися заданий базового уровня служит единственным основанием для положительного решения вопроса о возможности перехода на следующую ступень обучения.*

3. Цели, характеризующие систему учебных действий в отношении знаний, умений, навыков, расширяющих и углубляющих опорную систему или выступающих как пропедевтика для дальнейшего изучения данного предмета. Планируемые результаты описывающие эту группу целей приводятся в блоках «**Выпускник получит возможность научиться**» к каждому разделу программы и *выделяются курсивом.* Такой уровень достижений могут продемонстрировать только отдельные мотивированные и способные учащиеся. Оценка достижений этих целей ведется в ходе неперсонифицированных (анонимных) исследований. Частично задания, ориентируемые на оценку достижения этой группы, могут

включаются в материалы итогового контроля что дает возможность учащимся продемонстрировать овладение более высокими уровнями достижений и выявить динамику роста численности группы наиболее подготовленных учащихся. При этом **невыполнение учащимися заданий этой группы, не является препятствием для перехода на следующую ступень обучения.**

1.2.1. Формирование универсальных учебных действий:

В результате изучения **всех без исключения предметов** в начальной школе у выпускников будут сформированы *личностные, регулятивные, познавательные и коммуникативные* универсальные учебные действия как основа умения учиться.

В сфере личностных универсальных учебных действий будут сформированы внутренняя позиция школьника, адекватная мотивация учебной деятельности, включая учебные и познавательные мотивы, ориентация на моральные нормы и их выполнение, способность к моральной децентрации.

В сфере регулятивных универсальных учебных действий выпускники овладеют всеми типами учебных действий, включая способность принимать и сохранять учебную цель и задачу, планировать ее реализацию (в том числе во внутреннем плане), контролировать и оценивать свои действия, вносить соответствующие коррективы в их выполнение.

В сфере познавательных универсальных учебных действий выпускники научатся использовать знаково-символические средства, в том числе овладеют действием моделирования, а также широким спектром логических действий и операций, включая общие приемы решения задач.

Личностные универсальные учебные действия	
<p>У выпускника будут сформированы:</p> <ul style="list-style-type: none"> – внутренняя позиция школьника на уровне положительного отношения к школе, ориентации на содержательные моменты школьной действительности и принятия образца «хорошего ученика»; – широкая мотивационная основа учебной деятельности, включающая социальные, учебно-познавательные и внешние мотивы; – учебно-познавательный интерес к новому учебному материалу и способам решения новой задачи; – ориентация на понимание причин успеха в учебной деятельности, в том числе на самоанализ и самоконтроль результата, на анализ соответствия результатов требованиям конкретной задачи, на понимание оценок учителей, товарищей, родителей и других людей; – способность к оценке своей учебной деятельности; – основы гражданской идентичности, своей этнической 	<p>Выпускник получит возможность для формирования:</p> <ul style="list-style-type: none"> – внутренней позиции учащегося на уровне положительного отношения к образовательной организации, понимания необходимости учения, выраженного в преобладании учебно-познавательных мотивов и предпочтении социального способа оценки знаний; – выраженной устойчивой учебно-познавательной мотивации учения; – устойчивого учебно-познавательного интереса к новым общим способам решения задач; – адекватного понимания причин успешности/неуспешности учебной деятельности; – положительной адекватной дифференцированной самооценки на основе критерия успешности реализации социальной роли «хорошего ученика»; – компетентности в реализации основ гражданской идентичности в поступках и деятельности;

<p>принадлежности в форме осознания «Я» как члена семьи, представителя народа, гражданина России, чувства сопричастности и гордости за свою Родину, народ и историю, осознание ответственности человека за общее благополучие;</p> <ul style="list-style-type: none"> – ориентация в нравственном содержании и смысле как собственных поступков, так и поступков окружающих людей; – знание основных моральных норм и ориентация на их выполнение; – развитие этических чувств — стыда, вины, совести как регуляторов морального поведения; понимание чувств других людей и сопереживание им; – установка на здоровый образ жизни; – основы экологической культуры: принятие ценности природного мира, готовность следовать в своей деятельности нормам природоохранного, нерасточительного, здоровьесберегающего поведения; – чувство прекрасного и эстетические чувства на основе знакомства с мировой и отечественной художественной культурой. 	<ul style="list-style-type: none"> – морального сознания на конвенциональном уровне, способности к решению моральных дилемм на основе учёта позиций партнёров в общении, ориентации на их мотивы и чувства, устойчивое следование в поведении моральным нормам и этическим требованиям; – установки на здоровый образ жизни и реализации её в реальном поведении и поступках; – осознанных устойчивых эстетических предпочтений и ориентации на искусство как значимую сферу человеческой жизни; – эмпатии как осознанного понимания чувств других людей и сопереживания им, выражающихся в поступках, направленных на помощь другим и обеспечение их благополучия.
--	---

Регулятивные универсальные учебные действия

<p>Выпускник научится:</p> <ul style="list-style-type: none"> – принимать и сохранять учебную задачу; – учитывать выделенные учителем ориентиры действия в новом учебном материале в сотрудничестве с учителем; – планировать свои действия в соответствии с поставленной задачей и условиями её реализации, в том числе во внутреннем плане; – учитывать установленные правила в планировании и контроле способа решения; – осуществлять итоговый и пошаговый контроль по результату; – оценивать правильность выполнения действия на уровне адекватной ретроспективной оценки соответствия результатов требованиям данной задачи; – адекватно воспринимать предложения и оценку учителей, товарищей, родителей и других людей; – различать способ и результат действия; – вносить необходимые коррективы в действие после его завершения на основе его оценки и учёта характера сделанных 	<p>Выпускник получит возможность научиться:</p> <ul style="list-style-type: none"> – в сотрудничестве с учителем ставить новые учебные задачи; – преобразовывать практическую задачу в познавательную; – проявлять познавательную инициативу в учебном сотрудничестве; – самостоятельно учитывать выделенные учителем ориентиры действия в новом учебном материале; – осуществлять констатирующий и предвосхищающий контроль по результату и по способу действия, актуальный контроль на уровне произвольного внимания; – самостоятельно оценивать правильность выполнения действия и вносить необходимые коррективы в исполнение как по ходу его реализации, так и в конце действия.
---	--

<p>ошибок, использовать предложения и оценки для создания нового, более совершенного результата, использовать запись в цифровой форме хода и результатов решения задачи, собственной звучащей речи на русском, родном и иностранном языках.</p>	
<p>Познавательные универсальные учебные действия</p>	
<p>Выпускник научится:</p> <ul style="list-style-type: none"> – осуществлять поиск необходимой информации для выполнения учебных заданий с использованием учебной литературы, энциклопедий, справочников (включая электронные, цифровые), в открытом информационном пространстве, в том числе контролируемом пространстве сети Интернет; – осуществлять запись (фиксацию) выборочной информации об окружающем мире и о себе самом, в том числе с помощью инструментов ИКТ; – использовать знаково-символические средства, в том числе модели (включая виртуальные) и схемы (включая концептуальные), для решения задач; – проявлять познавательную инициативу в учебном сотрудничестве; – строить сообщения в устной и письменной форме; – ориентироваться на разнообразие способов решения задач; – основам смыслового восприятия художественных и познавательных текстов, выделять существенную информацию из сообщений разных видов (в первую очередь текстов); – осуществлять анализ объектов с выделением существенных и несущественных признаков; – осуществлять синтез как составление целого из частей; – проводить сравнение, сериацию и классификацию по заданным критериям; – устанавливать причинно-следственные связи в изучаемом круге явлений; – строить рассуждения в форме связи простых суждений об объекте, его строении, свойствах и связях; – обобщать, т. е. осуществлять генерализацию и выведение общности для целого ряда или класса единичных объектов, на основе выделения сущностной связи; – осуществлять подведение под понятие на основе распознавания объектов, выделения существенных признаков и их синтеза; 	<p>Выпускник получит возможность научиться:</p> <ul style="list-style-type: none"> – осуществлять расширенный поиск информации с использованием ресурсов библиотек и сети Интернет; – записывать, фиксировать информацию об окружающем мире с помощью инструментов ИКТ; – создавать и преобразовывать модели и схемы для решения задач; – осознанно и произвольно строить сообщения в устной и письменной форме; – осуществлять выбор наиболее эффективных способов решения задач в зависимости от конкретных условий; – осуществлять синтез как составление целого из частей, самостоятельно достраивая и восполняя недостающие компоненты; – осуществлять сравнение, сериацию и классификацию, самостоятельно выбирая основания и критерии для указанных логических операций; – строить логическое рассуждение, включающее установление причинно-следственных связей; – произвольно и осознанно владеть общими приёмами решения задач.

<ul style="list-style-type: none"> – устанавливать аналогии; – владеть рядом общих приёмов решения задач. 	
Коммуникативные универсальные учебные действия	
<p>Выпускник научится:</p> <ul style="list-style-type: none"> – адекватно использовать коммуникативные, прежде всего речевые, средства для решения различных коммуникативных задач, строить монологическое высказывание (в том числе сопровождая его аудиовизуальной поддержкой), владеть диалогической формой коммуникации, используя в том числе средства и инструменты ИКТ и дистанционного общения; – допускать возможность существования у людей различных точек зрения, в том числе не совпадающих с его собственной, и ориентироваться на позицию партнёра в общении и взаимодействии; – учитывать разные мнения и стремиться к координации различных позиций в сотрудничестве; – формулировать собственное мнение и позицию; – договариваться и приходить к общему решению в совместной деятельности, в том числе в ситуации столкновения интересов; – строить понятные для партнёра высказывания, учитывающие, что партнёр знает и видит, а что нет; – задавать вопросы; – контролировать действия партнёра; – использовать речь для регуляции своего действия; – адекватно использовать речевые средства для решения различных коммуникативных задач, строить монологическое высказывание, владеть диалогической формой речи. 	<p>Выпускник получит возможность научиться:</p> <ul style="list-style-type: none"> – <i>учитывать и координировать в сотрудничестве позиции других людей, отличные от собственной;</i> – <i>учитывать разные мнения и интересы и обосновывать собственную позицию;</i> – <i>понимать относительность мнений и подходов к решению проблемы;</i> – <i>аргументировать свою позицию и координировать её с позициями партнёров в сотрудничестве при выработке общего решения в совместной деятельности;</i> – <i>продуктивно содействовать разрешению конфликтов на основе учёта интересов и позиций всех участников;</i> – <i>с учётом целей коммуникации достаточно точно, последовательно и полно передавать партнёру необходимую информацию как ориентир для построения действия;</i> – <i>задавать вопросы, необходимые для организации собственной деятельности и сотрудничества с партнёром;</i> – <i>осуществлять взаимный контроль и оказывать в сотрудничестве необходимую взаимопомощь;</i> – <i>адекватно использовать речевые средства для эффективного решения разнообразных коммуникативных задач, планирования и регуляции своей деятельности.</i>

Основные цели такого включения — предоставить возможность учащимся продемонстрировать овладение более высокими (по сравнению с базовым) уровнями достижений и выявить динамику роста численности группы наиболее подготовленных учащихся. При этом невыполнение учащимися заданий, с помощью которых ведётся оценка достижения планируемых результатов этой группы, не является препятствием для перехода на следующий уровень обучения. В ряде случаев учёт достижения планируемых результатов этой группы целесообразно вести в ходе текущего и промежуточного оценивания, а полученные результаты фиксировать посредством накопительной системы оценки (в форме портфеля достижений) и учитывать при определении итоговой оценки.

Подобная структура представления планируемых результатов подчёркивает тот факт, что при организации образовательной деятельности, направленной на реализацию и достижение планируемых результатов, от учителя требуется использование таких педагогических технологий, которые основаны на дифференциации требований к подготовке учащихся.

При получении начального общего образования устанавливаются планируемые результаты освоения:

междисциплинарной программы «Формирование универсальных учебных действий», а также её разделов «Чтение. Работа с текстом» и «Формирование ИКТ-компетентности учащихся»; программ по всем учебным предметам.

Характеристика результатов формирования универсальных учебных действий на разных этапах обучения в начальной школе

Класс	Личностные УУД	Регулятивные УУД	Познавательные УУД	Коммуникативные УУД
1 класс	<p>1. Ценить и принимать следующие базовые ценности: «добро», «терпение», «родина», «природа», «семья».</p> <p>2. Уважать свою семью, своих родственников.</p> <p>3. Освоить роли ученика; формирование интереса (мотивации) к учению.</p> <p>4. Оценивать жизненные ситуации и поступки героев художественных текстов с точки зрения общечеловеческих норм.</p>	<p>1. Организовывать свое рабочее место под руководством учителя.</p> <p>2. Определять цель выполнения заданий на уроке, во внеурочной деятельности, в жизненных ситуациях под руководством учителя.</p> <p>3. Определять план выполнения заданий на уроках, внеурочной деятельности, жизненных ситуациях под руководством учителя.</p> <p>4. Использовать в своей деятельности простейшие приборы: линейку, треугольник и т.д.</p>	<p>1. Ориентироваться в учебнике: определять умения, которые будут сформированы на основе изучения данного раздела.</p> <p>2. Отвечать на простые вопросы учителя, находить нужную информацию в учебнике.</p> <p>3. Сравнить предметы, объекты: находить общее и различие.</p> <p>4. Группировать предметы, объекты на основе существенных признаков.</p> <p>5. Подробно пересказывать прочитанное или прослушанное; определять тему.</p>	<p>1. Участвовать в диалоге на уроке и в жизненных ситуациях.</p> <p>2. Отвечать на вопросы учителя, товарищей по классу.</p> <p>2. Соблюдать простейшие нормы речевого этикета: здороваться, прощаться, благодарить.</p> <p>3. Слушать и понимать речь других.</p> <p>4. Участвовать в паре.</p>
2 класс	<p>1. Ценить и принимать следующие базовые ценности: «добро», «терпение», «родина», «природа», «семья», «мир», «настоящий друг».</p> <p>2. Уважение к своему народу, к своей родине.</p> <p>3. Освоение личностного смысла учения, желания учиться.</p>	<p>1. Самостоятельно организовывать свое рабочее место.</p> <p>2. Следовать режиму организации учебной и внеучебной деятельности.</p> <p>3. Определять цель учебной деятельности с помощью учителя и самостоятельно.</p> <p>4. Определять план выполнения заданий на уроках, внеурочной</p>	<p>1. Ориентироваться в учебнике: определять умения, которые будут сформированы на основе изучения данного раздела; определять круг своего незнания.</p> <p>2. Отвечать на простые и сложные вопросы учителя, самим задавать вопросы, находить нужную информацию в учебнике.</p> <p>3. Сравнить и группировать</p>	<p>1. Участвовать в диалоге; слушать и понимать других, высказывать свою точку зрения на события, поступки.</p> <p>2. Оформлять свои мысли в устной и письменной речи с учетом своих учебных и жизненных речевых ситуаций.</p>

<p>4. Оценка жизненных ситуаций и поступков героев художественных текстов с точки зрения общечеловеческих норм.</p>	<p>деятельности, жизненных ситуациях под руководством учителя.</p> <p>5. Соотносить выполненное задание с образцом, предложенным учителем.</p> <p>6. Использовать в работе простейшие инструменты и более сложные приборы (циркуль).</p> <p>6. Корректировать выполнение</p>	<p>предметы, объекты по нескольким основаниям; находить закономерности; самостоятельно продолжать их по установленном правилу.</p> <p>4. Подробно пересказывать прочитанное или прослушанное; составлять простой план .</p> <p>5. Определять, в каких источниках можно найти</p>	<p>3. Читать вслух и про себя тексты учебников, других художественных и научно-популярных книг, понимать прочитанное.</p> <p>4. Выполняя различные роли в группе, сотрудничать в совместном решении проблемы (задачи).</p>
---	--	--	--

		<p>задания в дальнейшем.</p> <p>7. Оценка своего задания по следующим параметрам: легко выполнять, возникли сложности при выполнении.</p>	<p>необходимую информацию для выполнения задания.</p> <p>6. Находить необходимую информацию, как в учебнике, так и в словарях в учебнике.</p> <p>7. Наблюдать и делать самостоятельные простые выводы</p>	
<p>3 класс</p>	<p>1. Ценить и принимать следующие базовые ценности: «добро», «терпение», «родина», «природа», «семья», «мир», «настоящий друг», «справедливость», «желание понимать друг друга», «понимать позицию другого».</p> <p>2. Уважать свой народ, другие народы, терпимость к обычаям и традициям других народов.</p> <p>3. Осваивать личностный смысл учения; желание продолжать свою учебу.</p>	<p>1. Самостоятельно организовывать свое рабочее место в соответствии с целью выполнения заданий.</p> <p>2. Самостоятельно определять важность или необходимость выполнения различных задания в учебном процессе и жизненных ситуациях.</p> <p>3. Определять цель учебной деятельности с помощью самостоятельно.</p> <p>4. Определять план выполнения заданий на уроках, внеурочной деятельности, жизненных</p>	<p>1. Ориентироваться в учебнике: определять умения, которые будут сформированы на основе изучения данного раздела; определять круг своего незнания; планировать свою работу по изучению незнакомого материала.</p> <p>2. Самостоятельно предполагать, какая дополнительная информация буде нужна для изучения незнакомого материала; отбирать необходимые источники информации среди предложенных учителем</p>	<p>1. Участвовать в диалоге; слушать и понимать других, высказывать свою точку зрения на события, поступки.</p> <p>2. Оформлять свои мысли в устной и письменной речи с учетом своих учебных и жизненных речевых ситуаций.</p> <p>3. Читать вслух и про себя тексты учебников, других художественных и научно-популярных книг, понимать</p>

4. Оценивать жизненные ситуации и поступки героев художественных текстов с точки зрения общечеловеческих норм, нравственных и этических ценностей.	<p>ситуациях под руководством учителя.</p> <p>5. Определять правильность выполненного задания на основе сравнения с предыдущими заданиями, или на основе различных образцов.</p> <p>6. Корректировать выполнение задания в соответствии с планом, условиями выполнения, результатом действий на определенном этапе.</p> <p>7. Использовать в работе литературу, инструменты, приборы.</p> <p>8. Оценивать свое задание по параметрам, заранее</p>	<p>словарей, энциклопедий, справочников.</p> <p>3. Извлекать информацию, представленную в разных формах (текст, таблица, схема, экспонат, модель, иллюстрация и др.)</p> <p>4. Представлять информацию в виде текста, таблицы, схемы, в том числе с помощью ИКТ.</p> <p>5. Анализировать, сравнивать, группировать различные объекты, явления, факты.</p>	<p>прочитанное.</p> <p>4. Выполняя различные роли в группе, сотрудничать в совместном решении проблемы (задачи).</p> <p>5. Отстаивать свою точку зрения, соблюдая правила речевого этикета.</p> <p>6. Критично относиться к своему мнению.</p> <p>7. Понимать точку зрения другого</p> <p>8. Участвовать в работе группы, распределять роли, договариваться друг с другом.</p>
--	---	---	--

4 класс	<p>1. Ценить и принимать следующие базовые ценности: «добро», «терпение», «родина», «природа», «семья», «мир», «настоящий друг», «справедливость», «желание понимать друг друга», «понимать позицию другого», «народ», «национальность» и т.д.</p> <p>2. Уважать свой народ, другие народы, принятие ценностей других народов.</p> <p>3. Осваивать личностный смысл учения; выбор дальнейшего образовательного маршрута.</p> <p>4. Оценивать жизненные ситуации и поступки героев художественных текстов с точки зрения общечеловеческих норм, нравственных и</p>	<p>представленным.</p> <p>1. Самостоятельно формулировать задание: определять его цель, планировать алгоритм его выполнения, корректировать работу по ходу его выполнения, самостоятельно оценивать.</p> <p>2. Использовать при выполнении задания различные средства: справочную литературу, ИКТ, инструменты и приборы.</p> <p>3. Определять самостоятельно критерии оценивания, давать самооценку.</p>	<p>1. Ориентироваться в учебнике: определять умения, которые будут сформированы на основе изучения данного раздела; определять круг своего незнания; планировать свою работу по изучению незнакомого материала.</p> <p>2. Самостоятельно предполагать, какая дополнительная информация будет нужна для изучения незнакомого материала; отбирать необходимые источники информации среди предложенных учителем словарей, энциклопедий, справочников, электронные диски.</p> <p>3. Сопоставлять и отбирать информацию, полученную из различных источников (словари, энциклопедии, справочники, электронные диски, сеть</p>	<p>Участвовать в диалоге; слушать и понимать других, высказывать свою точку зрения на события, поступки.</p> <p>2. Оформлять свои мысли в устной и письменной речи с учетом своих учебных и жизненных речевых ситуаций.</p> <p>3. Читать вслух и про себя тексты учебников, других художественных и научно-популярных книг, понимать прочитанное.</p> <p>4. Выполняя различные роли в группе, сотрудничать в совместном решении проблемы (задачи).</p> <p>5. Отстаивать свою точку зрения, соблюдая правила</p>
----------------	---	---	---	---

этических ценностей, ценностей гражданина России.

Интернет).

4. Анализировать, сравнивать, группировать различные объекты, явления, факты.

5. Самостоятельно делать выводы, перерабатывать информацию, преобразовывать её, представлять информацию на основе схем, моделей, сообщений.

6. Составлять сложный план текста.

7. Уметь передавать содержание в сжатом, выборочном или развёрнутом виде.

речевого этикета;

аргументировать свою точку зрения с помощью фактов и дополнительных сведений.

6. Критично относиться к своему мнению. Уметь взглянуть на ситуацию с иной позиции и договариваться с людьми иных позиций.

7. Понимать точку зрения другого

8. Участвовать в работе группы, распределять роли, договариваться друг с другом. Предвидеть

1.2.1.1. Чтение. Работа с текстом

(метапредметные результаты)

В результате изучения всех без исключения учебных предметов при получении начального общего образования выпускники приобретут первичные навыки работы с содержащейся в текстах информацией в процессе чтения соответствующих возрасту литературных, учебных, научно-познавательных текстов, инструкций. Выпускники научатся осознанно читать тексты с целью удовлетворения познавательного интереса, освоения и использования информации. Выпускники овладеют элементарными навыками чтения информации, представленной в наглядно-символической форме, приобретут опыт работы с текстами, содержащими рисунки, таблицы, диаграммы, схемы.

У выпускников будут развиты такие читательские действия, как поиск информации, выделение нужной для решения практической или учебной задачи информации, систематизация, сопоставление, анализ и обобщение имеющихся в тексте идей и информации, их интерпретация и преобразование. Учащиеся смогут использовать полученную из разного вида текстов информацию для установления несложных причинно-следственных связей и зависимостей, объяснения, обоснования утверждений, а также принятия решений в простых учебных и практических ситуациях.

Выпускники *получат возможность научиться самостоятельно организовывать поиск информации*. Они приобретут первичный опыт критического отношения к получаемой информации, сопоставления ее с информацией из других источников и имеющимся жизненным опытом.

Работа с текстом: поиск информации и понимание прочитанного

<p>Выпускник научится:</p> <ul style="list-style-type: none"> – находить в тексте конкретные сведения, факты, заданные в явном виде; – определять тему и главную мысль текста; – делить тексты на смысловые части, составлять план текста; – вычленять содержащиеся в тексте основные события и устанавливать их последовательность; упорядочивать информацию по заданному основанию; – сравнивать между собой объекты, описанные в тексте, выделяя 2—3 существенных признака; – понимать информацию, представленную в неявном виде (например, находить в тексте несколько примеров, доказывающих приведённое утверждение; характеризовать явление по его описанию; выделять общий признак группы элементов); – понимать информацию, представленную разными способами: словесно, в виде таблицы, 	<p>Выпускник получит возможность научиться:</p> <ul style="list-style-type: none"> – использовать формальные элементы текста (например, подзаголовки, сноски) для поиска нужной информации; – работать с несколькими источниками информации; – сопоставлять информацию, полученную из нескольких источников.
--	--

<p>схемы, диаграммы;</p> <ul style="list-style-type: none"> – понимать текст, опираясь не только на содержащуюся в нём информацию, но и на жанр, структуру, выразительные средства текста; – использовать различные виды чтения: ознакомительное, изучающее, поисковое, выбирать нужный вид чтения в соответствии с целью чтения; – ориентироваться в соответствующих возрасту словарях и справочниках. 	
Работа с текстом: преобразование и интерпретация информации	
<p>Выпускник научится:</p> <ul style="list-style-type: none"> – пересказывать текст подробно и сжато, устно и письменно; – соотносить факты с общей идеей текста, устанавливать простые связи, не показанные в тексте напрямую; – формулировать несложные выводы, основываясь на тексте; находить аргументы, подтверждающие вывод; – сопоставлять и обобщать содержащуюся в разных частях текста информацию; – составлять на основании текста небольшое монологическое высказывание, отвечая на поставленный вопрос. 	<p>Выпускник получит возможность научиться:</p> <ul style="list-style-type: none"> – <i>делать выписки из прочитанных текстов с учётом цели их дальнейшего использования;</i> – <i>составлять небольшие письменные аннотации к тексту, отзывы о прочитанном.</i>
Работа с текстом: оценка информации	
<p>Выпускник научится:</p> <ul style="list-style-type: none"> – высказывать оценочные суждения и свою точку зрения о прочитанном тексте; – оценивать содержание, языковые особенности и структуру текста; определять место и роль иллюстративного ряда в тексте; – на основе имеющихся знаний, жизненного опыта подвергать сомнению достоверность прочитанного, обнаруживать недостоверность получаемых сведений, пробелы в информации и находить пути восполнения этих пробелов; – участвовать в учебном диалоге при обсуждении прочитанного или прослушанного текста. 	<p>Выпускник получит возможность научиться:</p> <ul style="list-style-type: none"> – <i>сопоставлять различные точки зрения;</i> – <i>соотносить позицию автора с собственной точкой зрения;</i> – <i>в процессе работы с одним или несколькими источниками выявлять достоверную (противоречивую) информацию.</i>

1.2.1.2. Формирование ИКТ-компетентности обучающихся

(метапредметные результаты)

В результате изучения всех без исключения предметов на уровне начального общего образования начинается формирование навыков, необходимых для жизни и работы в современном высокотехнологичном обществе. Учащиеся приобретут опыт работы с информационными объектами, в которых объединяются текст, наглядно-графические изображения, цифровые данные, неподвижные и движущиеся изображения, звук, ссылки и базы данных и которые могут передаваться как устно, так и с помощью телекоммуникационных технологий или размещаться в Интернете.

Учащиеся познакомятся с различными средствами информационно-коммуникационных технологий (ИКТ), освоят общие безопасные и эргономичные принципы работы с ними; осознают возможности различных средств ИКТ для использования в обучении, развития собственной познавательной деятельности и общей культуры.

Они приобретут первичные навыки обработки и поиска информации при помощи средств ИКТ: научатся вводить различные виды информации в компьютер: текст, звук, изображение, цифровые данные; создавать, редактировать, сохранять и передавать медиасообщения.

Выпускники научатся оценивать потребность в дополнительной информации для решения учебных задач и самостоятельной познавательной деятельности; определять возможные источники ее получения; критически относиться к информации и к выбору источника информации.

Они научатся планировать, проектировать и моделировать процессы в простых учебных и практических ситуациях.

В результате использования средств и инструментов ИКТ и ИКТ-ресурсов для решения разнообразных учебно-познавательных и учебно-практических задач, охватывающих содержание всех изучаемых предметов, у учащихся будут формироваться и развиваться необходимые универсальные учебные действия и специальные учебные умения, что заложит основу успешной учебной деятельности в средней и старшей школе.

Знакомство со средствами ИКТ, гигиена работы с компьютером	
Выпускник научится: – использовать безопасные для органов зрения, нервной системы, опорно-двигательного аппарата эргономичные приёмы работы с компьютером и другими средствами ИКТ; выполнять компенсирующие физические упражнения (мини-зарядку); <i>организовывать систему папок для хранения собственной информации в компьютере.</i>	
Технология ввода информации в компьютер: ввод текста, запись звука, изображения, цифровых данных	
Выпускник научится: – вводить информацию в компьютер с использованием различных технических средств (фото- и видеокамеры, микрофона и т. д.), сохранять полученную информацию; набирать небольшие тексты на родном языке; набирать короткие тексты на иностранном языке, использовать компьютерный перевод отдельных слов; – рисовать (создавать простые изображения) на графическом планшете;	Выпускник получит возможность научиться <i>использовать программу распознавания сканированного текста на русском языке.</i>

– сканировать рисунки и тексты.	
Обработка и поиск информации	
<p>Выпускник научится:</p> <ul style="list-style-type: none"> – подбирать подходящий по содержанию и техническому качеству результат видеозаписи и фотографирования, использовать сменные носители (флэш-карты); – описывать по определенному алгоритму объект или процесс наблюдения, записывать аудиовизуальную и числовую информацию о нем, используя инструменты ИКТ; – собирать числовые данные в естественно-научных наблюдениях и экспериментах, используя цифровые датчики, камеру, микрофон и другие средства ИКТ, а также в ходе опроса людей; – редактировать тексты, последовательности изображений, слайды в соответствии с коммуникативной или учебной задачей, включая редактирование текста, цепочек изображений, видео- и аудиозаписей, фотоизображений; – пользоваться основными функциями стандартного текстового редактора, использовать полуавтоматический орфографический контроль; использовать, добавлять и удалять ссылки в сообщениях разного вида; следовать основным правилам оформления текста; – искать информацию в соответствующих возрасту цифровых словарях и справочниках, базах данных, контролируемом Интернете, системе поиска внутри компьютера; составлять список используемых информационных источников (в том числе с использованием ссылок); – заполнять учебные базы данных. 	<p>Выпускник получит возможность научиться</p> <ul style="list-style-type: none"> – грамотно формулировать запросы при поиске в сети Интернет и базах данных, оценивать, интерпретировать и сохранять найденную информацию; – критически относиться к информации и к выбору источника информации.
Создание, представление и передача сообщений	
<p>Выпускник научится:</p> <ul style="list-style-type: none"> – создавать текстовые сообщения с использованием средств ИКТ, редактировать, оформлять и сохранять их; 	<p>Выпускник получит возможность научиться:</p> <ul style="list-style-type: none"> – представлять данные; – создавать музыкальные произведения с

<p>– создавать простые сообщения в виде аудио- и видеофрагментов или последовательности слайдов с использованием иллюстраций, видеоизображения, звука, текста;</p> <p>– готовить и проводить презентацию перед небольшой аудиторией: создавать план презентации, выбирать аудиовизуальную поддержку, писать пояснения и тезисы для презентации;</p> <p>– создавать простые схемы, диаграммы, планы и пр.;</p> <p>– создавать простые изображения, пользуясь графическими возможностями компьютера; составлять новое изображение из готовых фрагментов (аппликация);</p> <p>– размещать сообщение в информационной образовательной среде образовательной организации;</p> <p>– пользоваться основными средствами телекоммуникации; участвовать в коллективной коммуникативной деятельности в информационной образовательной среде, фиксировать ход и результаты общения на экране и в файлах.</p>	<p><i>использованием компьютера и музыкальной клавиатуры, в том числе из готовых музыкальных фрагментов и «музыкальных петель».</i></p>
<p>Планирование деятельности, управление и организация</p>	
<p>Выпускник научится:</p> <p>– создавать движущиеся модели и управлять ими в компьютерно управляемых средах (создание простейших роботов);</p> <p>– определять последовательность выполнения действий, составлять инструкции (простые алгоритмы) в несколько действий, строить программы для компьютерного исполнителя с использованием конструкций последовательного выполнения и повторения;</p> <p>– планировать несложные исследования объектов и процессов внешнего мира.</p>	<p>Выпускник получит возможность научиться:</p> <p>– проектировать несложные объекты и процессы реального мира, своей собственной деятельности и деятельности группы, включая навыки роботехнического проектирования;</p> <p>– моделировать объекты и процессы реального мира.</p>

1.2.2. Планируемые результаты освоения учебных программ по отдельным предметам

1.2.2.1. Русский язык

В результате изучения курса русский язык учащиеся на уровне начального общего образования:

- 1) формирование первоначальных представлений о единстве и многообразии языкового и культурного пространства России, о языке как основе национального самосознания;
- 2) понимание обучающимися того, что язык представляет собой явление национальной культуры и основное средство человеческого общения, осознание значения русского языка как государственного языка Российской Федерации, языка межнационального общения;
- 3) сформированность позитивного отношения к правильной устной и письменной речи как показателям общей культуры и гражданской позиции человека;
- 4) овладение первоначальными представлениями о нормах русского языка (орфоэпических, лексических, грамматических) и правилах речевого этикета; умение ориентироваться в целях, задачах, средствах и условиях общения, выбирать адекватные языковые средства для успешного решения коммуникативных задач;
- 5) овладение учебными действиями с языковыми единицами и умение использовать знания для решения познавательных, практических и коммуникативных задач.

Содержательная линия «Система языка»

Раздел «Фонетика и графика»	
<p>Выпускник научится:</p> <ul style="list-style-type: none"> – различать звуки и буквы; – характеризовать звуки русского языка: гласные ударные/безударные; согласные твёрдые/мягкие, парные/непарные твёрдые и мягкие; согласные звонкие/глухие, парные/непарные звонкие и глухие; – пользоваться русским алфавитом на основе знания последовательности букв в нем для упорядочивания слов и поиска необходимой информации в различных словарях и справочниках. 	<p>Выпускник получит возможность научиться</p> <p><i>пользоваться русским алфавитом на основе знания последовательности букв в нем для упорядочивания слов и поиска необходимой информации в различных словарях и справочниках.</i></p>

Раздел «Орфоэпия»	
	<p>Выпускник получит возможность научиться:</p> <ul style="list-style-type: none"> – соблюдать нормы русского и родного литературного языка в собственной речи и оценивать соблюдение этих норм в речи собеседников (в объёме представленного в учебнике материала); – находить при сомнении в правильности постановки ударения или произношения слова ответ самостоятельно (по словарю учебника) либо обращаться за помощью к учителю, родителям и др.
Раздел «Состав слова (морфемика)»	
<p>Выпускник научится:</p> <ul style="list-style-type: none"> – различать изменяемые и неизменяемые слова; – различать родственные (однокоренные) слова и формы слова; – находить в словах с однозначным выделяемыми морфемами окончание, корень, приставку, суффикс. 	<p>Выпускник получит возможность научиться:</p> <ul style="list-style-type: none"> – выполнять морфемный анализ слова в соответствии с предложенным учебником алгоритмом, оценивать правильность его выполнения; – использовать результаты выполненного морфемного анализа для решения орфографических и/или речевых задач.
Раздел «Лексика»	
<p>Выпускник научится:</p> <ul style="list-style-type: none"> – выявлять слова, значение которых требует уточнения; – определять значение слова по тексту или уточнять с помощью толкового словаря – подбирать синонимы для устранения повторов в тексте. 	<p>Выпускник получит возможность научиться:</p> <ul style="list-style-type: none"> – подбирать антонимы для точной характеристики предметов при их сравнении; – различать употребление в тексте слов в прямом и переносном значении (простые случаи); – оценивать уместность использования слов в тексте; – выбирать слова из ряда предложенных для успешного решения коммуникативной задачи.
Раздел «Морфология»	
Выпускник научится:	Выпускник получит возможность

<p>– распознавать грамматические признаки слов;</p> <p>– с учетом совокупности выявленных признаков (что называет, на какие вопросы отвечает, как изменяется) относить слова к определенной группе основных частей речи (имена существительные, имена прилагательные, глаголы).</p>	<p>научиться:</p> <p>– <i>проводить морфологический разбор имён существительных, имён прилагательных, глаголов по предложенному в учебнике алгоритму; оценивать правильность проведения морфологического разбора;</i></p> <p>– <i>находить в тексте такие части речи, как личные местоимения и наречия, предлоги вместе с существительными и личными местоимениями, к которым они относятся, союзы и, а, но, частицу не при глаголах.</i></p>
---	--

Раздел «Синтаксис»

<p>Выпускник научится:</p> <p>– различать предложение, словосочетание, слово;</p> <p>– устанавливать при помощи смысловых вопросов связь между словами в словосочетании и предложении;</p> <p>– классифицировать предложения по цели высказывания, находить повествовательные/побудительные/вопросительные предложения;</p> <p>– определять восклицательную/невосклицательную интонацию предложения;</p> <p>– находить главные и второстепенные (без деления на виды) члены предложения;</p> <p>– выделять предложения с однородными членами.</p>	<p>Выпускник получит возможность научиться:</p> <p>– <i>различать второстепенные члены предложения —определения, дополнения, обстоятельства;</i></p> <p>– <i>выполнять в соответствии с предложенным в учебнике алгоритмом разбор простого предложения (по членам предложения, синтаксический), оценивать правильность разбора;</i></p> <p>– <i>различать простые и сложные предложения.</i></p>
--	---

Содержательная линия «Орфография и пунктуация»

<p>Выпускник научится:</p> <p>– применять правила правописания (в объёме содержания курса);</p> <p>– определять (уточнять) написание слова по орфографическому словарю учебника;</p> <p>– безошибочно списывать текст объёмом 80—90 слов;</p> <p>– писать под диктовку тексты объёмом 75—</p>	<p>Выпускник получит возможность научиться:</p> <p>– <i>осознавать место возможного возникновения орфографической ошибки;</i></p> <p>– <i>подбирать примеры с определённой орфограммой;</i></p> <p>– <i>при составлении собственных текстов перефразировать записываемое, чтобы избежать орфографических</i></p>
--	---

80 слов в соответствии с изученными правилами правописания; – проверять собственный и предложенный текст, находить и исправлять орфографические и пунктуационные ошибки.	<i>и пунктуационных ошибок; – при работе над ошибками осознавать причины появления ошибки и определять способы действий, помогающие предотвратить её в последующих письменных работах.</i>
---	--

Содержательная линия «Развитие речи»

Выпускник научится: – оценивать правильность (уместность) выбора языковых и неязыковых средств устного общения на уроке, в школе, в быту, со знакомыми и незнакомыми, с людьми разного возраста; – соблюдать в повседневной жизни нормы речевого этикета и правила устного общения (умение слышать, реагировать на реплики, поддерживать разговор); – выражать собственное мнение и аргументировать его; – самостоятельно озаглавливать текст; – составлять план текста; – сочинять письма, поздравительные открытки, записки и другие небольшие тексты для конкретных ситуаций общения.	Выпускник получит возможность научиться: – создавать тексты по предложенному заголовку; – подробно или выборочно пересказывать текст; – пересказывать текст от другого лица; – составлять устный рассказ на определённую тему с использованием разных типов речи: описание, повествование, рассуждение; – анализировать и корректировать тексты с нарушенным порядком предложений, находить в тексте смысловые пропуски; – корректировать тексты, в которых допущены нарушения культуры речи; – анализировать последовательность собственных действий при работе над изложениями и сочинениями и соотносить их с разработанным алгоритмом; оценивать правильность выполнения учебной задачи: соотносить собственный текст с исходным (для изложений) и с назначением, задачами, условиями общения (для самостоятельно создаваемых текстов); – соблюдать нормы речевого взаимодействия при интерактивном общении (sms-сообщения, электронная почта, Интернет и другие виды и способы связи).
---	--

1.2.2.2. Литературное чтение

В результате изучения курса литературное чтение учащиеся на уровне начального общего образования:

- 1) понимание литературы как явления национальной и мировой культуры, средства сохранения и передачи нравственных ценностей и традиций;
- 2) осознание значимости чтения для личного развития; формирование представлений о мире, российской истории и культуре, первоначальных этических представлений, понятий о добре и зле, нравственности; успешности обучения по всем учебным предметам; формирование потребности в систематическом чтении;
- 3) понимание роли чтения, использование разных видов чтения (ознакомительное, изучающее, выборочное, поисковое); умение осознанно воспринимать и оценивать содержание и специфику различных текстов, участвовать в их обсуждении, давать и обосновывать нравственную оценку поступков героев;
- 4) достижение необходимого для продолжения образования уровня читательской компетентности, общего речевого развития, то есть овладение техникой чтения вслух и про себя, элементарными приемами интерпретации, анализа и преобразования художественных, научно-популярных и учебных текстов с использованием элементарных литературоведческих понятий;
- 5) умение самостоятельно выбирать интересующую литературу; пользоваться справочными источниками для понимания и получения дополнительной информации.

Виды речевой и читательской деятельности	
Выпускник научится:	Выпускник получит возможность
<ul style="list-style-type: none"> – осознавать значимость чтения для дальнейшего обучения, саморазвития; воспринимать чтение как источник эстетического, нравственного, познавательного опыта; понимать цель чтения: удовлетворение читательского интереса и приобретение опыта чтения, поиск фактов и суждений, аргументации, иной информации; – прогнозировать содержание текста художественного произведения по заголовку, автору, жанру и осознавать цель чтения; – читать со скоростью, позволяющей понимать смысл прочитанного; – различать на практическом уровне виды текстов (художественный, учебный, справочный), опираясь на особенности каждого вида текста; – читать (вслух) выразительно доступные для данного возраста прозаические произведения и декламировать стихотворные 	<ul style="list-style-type: none"> научиться: – осмысливать эстетические и нравственные ценности художественного текста и высказывать суждение; – осмысливать эстетические и нравственные ценности художественного текста и высказывать собственное суждение; – высказывать собственное суждение о прочитанном (прослушанном) произведении, доказывать и подтверждать его фактами со ссылками на текст; – устанавливать ассоциации с жизненным опытом, с впечатлениями от восприятия других видов искусства; – составлять по аналогии устные рассказы (повествование, рассуждение, описание).

произведения после предварительной подготовки;

- использовать различные виды чтения: изучающее, выборочное ознакомительное, выборочное поисковое, выборочное просмотровое в соответствии с целью чтения (для всех видов текстов);
- ориентироваться в содержании художественного, учебного и научно-популярного текста, понимать его смысл (при чтении вслух и про себя, при прослушивании):
 - для художественных текстов: определять главную мысль и героев произведения; воспроизводить в воображении словесные художественные образы и картины жизни, изображенные автором; этически оценивать поступки персонажей, формировать свое отношение к героям произведения; определять основные события и устанавливать их последовательность; озаглавливать текст, передавая в заголовке главную мысль текста; находить в тексте требуемую информацию (конкретные сведения, факты, описания), заданную в явном виде; задавать вопросы по содержанию произведения и отвечать на них, подтверждая ответ примерами из текста; объяснять значение слова с опорой на контекст, с использованием словарей и другой справочной литературы;
 - для научно-популярных текстов: определять основное содержание текста; озаглавливать текст, в краткой форме отражая в названии основное содержание текста; находить в тексте требуемую информацию (конкретные сведения, факты, описания явлений, процессов), заданную в явном виде; задавать вопросы по содержанию текста и отвечать на них, подтверждая ответ примерами

из текста; объяснять значение слова с опорой на контекст, с использованием словарей и другой справочной литературы;

- использовать простейшие приемы анализа различных видов текстов:
- для художественных текстов: устанавливать взаимосвязь между событиями, фактами, поступками (мотивы, последствия), мыслями, чувствами героев, опираясь на содержание текста;
- для научно-популярных текстов: устанавливать взаимосвязь между отдельными фактами, событиями, явлениями, описаниями, процессами и между отдельными частями текста, опираясь на его содержание;
- использовать различные формы интерпретации содержания текстов:
- для художественных текстов: формулировать простые выводы, основываясь на содержании текста; составлять характеристику персонажа; интерпретировать текст, опираясь на некоторые его жанровые, структурные, языковые особенности; устанавливать связи, отношения, не высказанные в тексте напрямую, например, соотносить ситуацию и поступки героев, объяснять (пояснять) поступки героев, опираясь на содержание текста;
- для научно-популярных текстов: формулировать простые выводы, основываясь на тексте; устанавливать связи, отношения, не высказанные в тексте напрямую, например, объяснять явления природы, пояснять описываемые события, соотнося их с содержанием текста;
- ориентироваться в нравственном содержании прочитанного, самостоятельно делать выводы, соотносить поступки героев с нравственными нормами (только для

<p>художественных текстов);</p> <ul style="list-style-type: none"> – различать на практическом уровне виды текстов (художественный и научно-популярный), опираясь на особенности каждого вида текста (для всех видов текстов); – передавать содержание прочитанного или прослушанного с учетом специфики текста в виде пересказа (полного или краткого) (для всех видов текстов); – участвовать в обсуждении прослушанного/прочитанного текста (задавать вопросы, высказывать и обосновывать собственное мнение, соблюдая правила речевого этикета и правила работы в группе), опираясь на текст или собственный опыт (для всех видов текстов). 	
Круг детского чтения (для всех видов текстов)	
<p>Выпускник научится:</p> <ul style="list-style-type: none"> – осуществлять выбор книги в библиотеке (или в контролируемом Интернете) по заданной тематике или по собственному желанию; – вести список прочитанных книг с целью использования его в учебной и внеучебной деятельности, в том числе для планирования своего круга чтения; – составлять аннотацию и краткий отзыв на прочитанное произведение по заданному образцу. 	<p>Выпускник получит возможность научиться:</p> <ul style="list-style-type: none"> – <i>работать с тематическим каталогом;</i> – <i>работать с детской периодикой;</i> – <i>самостоятельно писать отзыв о прочитанной книге (в свободной форме).</i>
Литературоведческая пропедевтика (только для художественных текстов)	
<p>Выпускник научится:</p> <ul style="list-style-type: none"> – распознавать некоторые отличительные особенности художественных произведений (на примерах художественных образов и средств художественной выразительности); – отличать на практическом уровне прозаический текст от стихотворного, приводить примеры прозаических и стихотворных текстов; – различать художественные произведения разных жанров (рассказ, басня, сказка, загадка, 	<p>Выпускник получит возможность научиться:</p> <ul style="list-style-type: none"> – <i>воспринимать художественную литературу как вид искусства, приводить примеры проявления художественного вымысла в произведениях;</i> – <i>сравнивать, сопоставлять, делать элементарный анализ различных текстов, используя ряд литературоведческих понятий (фольклорная и авторская литература, структура текста, герой, автор) и средств</i>

пословица), приводить примеры этих произведений; – находить средства художественной выразительности (метафора, олицетворение, эпитет).	<i>художественной выразительности (иносказание, метафора, олицетворение, сравнение, эпитет); – определять позиции героев художественного текста, позицию автора художественного текста.</i>
Творческая деятельность (только для художественных текстов)	
Выпускник научится: – создавать по аналогии собственный текст в жанре сказки и загадки; – восстанавливать текст, дополняя его начало или окончание или пополняя его событиями; – составлять устный рассказ по репродукциям картин художников и/или на основе личного опыта; – составлять устный рассказ на основе прочитанных произведений с учетом коммуникативной задачи (для разных адресатов).	Выпускник получит возможность научиться: – вести рассказ (или повествование) на основе сюжета известного литературного произведения, дополняя и/или изменяя его содержание, например, рассказывать известное литературное произведение от имени одного из действующих лиц или неодушевленного предмета; – писать сочинения по поводу прочитанного в виде читательских аннотации или отзыва; – создавать серии иллюстраций с короткими текстами по содержанию прочитанного (прослушанного) произведения; – создавать проекты в виде книжек-самodelок, презентаций с аудиовизуальной поддержкой и пояснениями; – работать в группе, создавая сценарии и инсценируя прочитанное (прослушанное, созданное самостоятельно) художественное произведение, в том числе и в виде мультимедийного продукта (мультфильма).

1.2.2.3. Родной язык и литературное чтение на родном языке

В результате изучения курса родной язык и литература на родном языке учащиеся на уровне начального общего образования:

Родной язык:

1) воспитание ценностного отношения к родному языку как хранителю культуры, включение в культурно-языковое поле своего народа,

формирование первоначальных представлений о единстве и многообразии языкового и культурного пространства России, о языке как основе национального самосознания;

2) обогащение активного и потенциального словарного запаса, развитие у обучающихся культуры владения родным языком в соответствии с нормами устной и письменной речи, правилами речевого этикета;

3) формирование первоначальных научных знаний о родном языке как системе и как развивающемся явлении, о его уровнях и единицах, о закономерностях его функционирования, освоение основных единиц и грамматических категорий родного языка, формирование позитивного отношения к правильной устной и письменной родной речи как показателям общей культуры и гражданской позиции человека;

4) овладение первоначальными умениями ориентироваться в целях, задачах, средствах и условиях общения, формирование базовых навыков выбора адекватных языковых средств для успешного решения коммуникативных задач;

5) овладение учебными действиями с языковыми единицами и умение использовать знания для решения познавательных, практических и коммуникативных задач.

Литературное чтение на родном языке:

1) понимание родной литературы как одной из основных национально-культурных ценностей народа, как особого способа познания жизни, как явления национальной и мировой культуры, средства сохранения и передачи нравственных ценностей и традиций;

2) осознание значимости чтения на родном языке для личного развития; формирование представлений о мире, национальной истории и культуре, первоначальных этических представлений, понятий о добре и зле, нравственности; формирование потребности в систематическом чтении на родном языке как средстве познания себя и мира; обеспечение культурной самоидентификации;

3) использование разных видов чтения (ознакомительное, изучающее, выборочное, поисковое); умение осознанно воспринимать и оценивать содержание и специфику различных текстов, участвовать в их обсуждении, давать и обосновывать нравственную оценку поступков героев;

4) достижение необходимого для продолжения образования уровня читательской компетентности, общего речевого развития, то есть овладение техникой чтения вслух и про себя, элементарными приемами интерпретации, анализа и преобразования художественных, научно-популярных и учебных текстов с использованием элементарных литературоведческих понятий;

5) осознание коммуникативно-эстетических возможностей родного языка на основе изучения выдающихся произведений культуры своего народа, умение самостоятельно выбирать интересующую литературу; пользоваться справочными источниками для понимания и получения дополнительной информации.

1.2.2.4. Иностранный язык (английский)

В результате изучения курса иностранный язык учащиеся на уровне начального общего образования:

1) приобретение начальных навыков общения в устной и письменной форме с носителями иностранного языка на основе своих речевых возможностей и потребностей; освоение правил речевого и неречевого поведения;

2) освоение начальных лингвистических представлений, необходимых для овладения на элементарном уровне устной и письменной речью

на иностранном языке, расширение лингвистического кругозора;

3) формирование дружелюбного отношения и толерантности к носителям другого языка на основе знакомства с жизнью своих сверстников в других странах, с детским фольклором и доступными образцами детской художественной литературы.

Коммуникативные умения

Говорение	
Выпускник научится: – участвовать в элементарных диалогах, соблюдая нормы речевого этикета, принятые в англоязычных странах; – составлять небольшое описание предмета, картинки, персонажа; – рассказывать о себе, своей семье, друге.	Выпускник получит возможность научиться: – воспроизводить наизусть небольшие произведения детского фольклора; – составлять краткую характеристику персонажа; – кратко излагать содержание прочитанного текста.
Аудирование	
Выпускник научится: – понимать на слух речь учителя и одноклассников при непосредственном общении и вербально/невербально реагировать на услышанное; – воспринимать на слух в аудиозаписи и понимать основное содержание небольших сообщений, рассказов, сказок, построенных в основном на знакомом языковом материале.	Выпускник получит возможность научиться: – воспринимать на слух аудиотекст и полностью понимать содержащуюся в нём информацию; – использовать контекстуальную или языковую догадку при восприятии на слух текстов, содержащих некоторые незнакомые слова.
Чтение	
Выпускник научится: – соотносить графический образ английского слова с его звуковым образом; – читать вслух небольшой текст, построенный на изученном языковом материале, соблюдая правила произношения и соответствующую интонацию; – читать про себя и понимать содержание небольшого текста, построенного в основном на изученном языковом материале; – читать про себя и находить в тексте необходимую информацию.	Выпускник получит возможность научиться: – догадываться о значении незнакомых слов по контексту; – не обращать внимания на незнакомые слова, не мешающие понимать основное содержание текста.
Письмо	
Выпускник научится:	Выпускник получит возможность научиться:

<ul style="list-style-type: none"> – выписывать из текста слова, словосочетания и предложения; – писать поздравительную открытку с Новым годом, Рождеством, днём рождения (с опорой на образец); – писать по образцу краткое письмо зарубежному другу. 	<ul style="list-style-type: none"> – <i>в письменной форме кратко отвечать на вопросы к тексту;</i> – <i>составлять рассказ в письменной форме по плану/ключевым словам;</i> – <i>заполнять простую анкету;</i> – <i>правильно оформлять конверт, сервисные поля в системе электронной почты (адрес, тема сообщения).</i>
---	---

Языковые средства и навыки оперирования ими

Графика, каллиграфия, орфография

<p>Выпускник научится:</p> <ul style="list-style-type: none"> – воспроизводить графически и каллиграфически корректно все буквы английского алфавита (полупечатное написание букв, буквосочетаний, слов); – пользоваться английским алфавитом, знать последовательность букв в нём; – списывать текст; – восстанавливать слово в соответствии с решаемой учебной задачей; – отличать буквы от знаков транскрипции. 	<p>Выпускник получит возможность научиться:</p> <ul style="list-style-type: none"> – <i>сравнивать и анализировать буквосочетания английского языка и их транскрипцию;</i> – <i>группировать слова в соответствии с изученными правилами чтения;</i> – <i>уточнять написание слова по словарю;</i> – <i>использовать экранный перевод отдельных слов (с русского языка на иностранный и обратно).</i>
--	--

Фонетическая сторона речи

<p>Выпускник научится:</p> <ul style="list-style-type: none"> – различать на слух и адекватно произносить все звуки английского языка, соблюдая нормы произношения звуков; – соблюдать правильное ударение в изолированном слове, фразе; – различать коммуникативные типы предложений по интонации; – корректно произносить предложения с точки зрения их ритмико-интонационных особенностей. 	<p>Выпускник получит возможность научиться:</p> <ul style="list-style-type: none"> – <i>распознавать связующее r в речи и уметь его использовать;</i> – <i>соблюдать интонацию перечисления;</i> – <i>соблюдать правило отсутствия ударения на служебных словах (артиклях, союзах, предлогах);</i> – <i>читать изучаемые слова по транскрипции.</i>
--	--

Лексическая сторона речи

<p>Выпускник научится:</p> <ul style="list-style-type: none"> – узнавать в письменном и устном тексте изученные лексические единицы, в том числе словосочетания, в пределах тематики на уровне начального образования; 	<p>Выпускник получит возможность научиться:</p> <ul style="list-style-type: none"> – <i>узнавать простые словообразовательные элементы;</i> – <i>опираться на языковую догадку в процессе чтения и аудирования (интернациональные и</i>
--	--

<p>– оперировать в процессе общения активной лексикой в соответствии с коммуникативной задачей;</p> <p>– восстанавливать текст в соответствии с решаемой учебной задачей.</p>	<p><i>сложные слова).</i></p>
<p>Грамматическая сторона речи</p>	
<p>Выпускник научится:</p> <p>– распознавать и употреблять в речи основные коммуникативные типы предложений;</p> <p>– распознавать в тексте и употреблять в речи изученные части речи: существительные определённым/неопределённым/нулевым артиклем; существительные в единственном множественном числе; глагол-связку to be; глаголы в Present, Past, Future Simple; модальные глаголы can, may, must; личные, притяжательные и указательные местоимения; прилагательные в положительной, сравнительной и превосходной степени; количественные (до 100) и порядковые (до 30) числительные; наиболее употребительные предлоги для выражения временных и пространственных отношений.</p>	<p>Выпускник получит возможность научиться:</p> <p>– <i>узнавать сложносочинённые предложения с союзами and и but;</i></p> <p>– <i>использовать в речи безличные предложения (It's cold. It's 5 o'clock. It's interesting), предложения конструкции there is/there are;</i></p> <p>– <i>оперировать в речи неопределёнными местоимениями some, any (некоторые случаи употребления: Can I have some tea? Is there any milk in the fridge? — No, there isn't any);</i></p> <p>– <i>оперировать в речи наречиями времени (yesterday, tomorrow, never, usually, often, sometimes); наречиями степени (much, little, very);</i></p> <p>– <i>распознавать в тексте и дифференцировать слова по определённым признакам (существительные, прилагательные, модальные/смысловые глаголы).</i></p>

1.2.2.5. Математика

В результате изучения курса математики учащиеся на уровне начального общего образования:

- 1) использование начальных математических знаний для описания и объяснения окружающих предметов, процессов, явлений, а также оценки их количественных и пространственных отношений;
- 2) овладение основами логического и алгоритмического мышления, пространственного воображения и математической речи, измерения, пересчёта, прикидки и оценки, наглядного представления данных и процессов, записи и выполнения алгоритмов;
- 3) приобретение начального опыта применения математических знаний для решения учебно-познавательных и учебно-практических задач;
- 4) умение выполнять устно и письменно арифметические действия с числами и числовыми выражениями, решать текстовые задачи, умение действовать в соответствии с алгоритмом и строить простейшие алгоритмы, исследовать, распознавать и изображать геометрические фигуры, работать с таблицами, схемами, графиками и диаграммами, цепочками, совокупностями, представлять, анализировать и

интерпретировать данные;

5) приобретение первоначальных представлений о компьютерной грамотности.

Числа и величины	
Выпускник научится: – читать, записывать, сравнивать, упорядочивать числа от нуля до миллиона; – устанавливать закономерность — правило, по которому составлена числовая последовательность, и составлять последовательность по заданному или самостоятельно выбранному правилу (увеличение/уменьшение числа на несколько единиц, увеличение/уменьшение числа в несколько раз); – группировать числа по заданному или самостоятельно установленному признаку; – классифицировать числа по одному или нескольким основаниям, объяснять свои действия; – читать, записывать и сравнивать величины (массу, время, длину, площадь, скорость), используя основные единицы измерения величин и соотношения между ними (килограмм — грамм; час — минута, минута — секунда; километр — метр, метр — дециметр, дециметр — сантиметр, метр — сантиметр, сантиметр — миллиметр).	Выпускник получит возможность научиться: – <i>выбирать единицу для измерения данной величины (длины, массы, площади, времени), объяснять свои действия.</i>
Арифметические действия	
Выпускник научится: – выполнять письменно действия с многозначными числами (сложение, вычитание, умножение и деление на однозначное, двузначное числа в пределах 10 000) с использованием таблиц сложения и умножения чисел, алгоритмов письменных арифметических действий (в том числе деления с остатком); – выполнять устно сложение, вычитание, умножение и деление однозначных, двузначных и трёхзначных чисел в случаях, сводимых к	Выпускник получит возможность научиться: – <i>выполнять действия с величинами;</i> – <i>использовать свойства арифметических действий для удобства вычислений;</i> – <i>проводить проверку правильности вычислений (с помощью обратного действия, прикидки и оценки результата действия и др.).</i>

<p>действиям в пределах 100 (в том числе с нулём и числом 1);</p> <ul style="list-style-type: none"> – выделять неизвестный компонент арифметического действия и находить его значение; – вычислять значение числового выражения (содержащего 2—3 арифметических действия, со скобками и без скобок). 	
Работа с текстовыми задачами	
<p>Выпускник научится:</p> <ul style="list-style-type: none"> – устанавливать зависимость между величинами, представленными в задаче, планировать ход решения задачи, выбирать и объяснять выбор действий; – решать арифметическим способом (в 1—2 действия) учебные задачи и задачи, связанные с повседневной жизнью; – решать задачи на нахождение доли величины и величины по значению её доли (половина, треть, четверть, пятая, десятая часть); – оценивать правильность хода решения и реальность ответа на вопрос задачи. 	<p>Выпускник получит возможность научиться:</p> <ul style="list-style-type: none"> – <i>решать задачи в 3—4 действия;</i> – <i>находить разные способы решения задачи.</i>
Пространственные отношения. Геометрические фигуры	
<p>Выпускник научится:</p> <ul style="list-style-type: none"> – описывать взаимное расположение предметов в пространстве и на плоскости; – распознавать, называть, изображать геометрические фигуры (точка, отрезок, ломаная, прямой угол, многоугольник, треугольник, прямоугольник, квадрат, окружность, круг); – выполнять построение геометрических фигур с заданными измерениями (отрезок, квадрат, прямоугольник) с помощью линейки, угольника; – использовать свойства прямоугольника и квадрата для решения задач; – распознавать и называть геометрические тела (куб, шар); 	<p>Выпускник получит возможность научиться</p> <ul style="list-style-type: none"> – распознавать, различать и называть геометрические тела: параллелепипед, пирамиду, цилиндр, конус.

<ul style="list-style-type: none"> – соотносить реальные объекты с моделями геометрических фигур. 	
Геометрические величины	
<p>Выпускник научится:</p> <ul style="list-style-type: none"> – измерять длину отрезка; – вычислять периметр треугольника, прямоугольника и квадрата, площадь прямоугольника и квадрата; – оценивать размеры геометрических объектов, расстояния приближённо (на глаз). 	<p>Выпускник получит возможность научиться</p> <ul style="list-style-type: none"> – вычислять периметр многоугольника, площадь фигуры, составленной из прямоугольников.
Работа с информацией	
<p>Выпускник научится:</p> <ul style="list-style-type: none"> – читать несложные готовые таблицы; – заполнять несложные готовые таблицы; – читать несложные готовые столбчатые диаграммы. 	<p>Выпускник получит возможность научиться:</p> <ul style="list-style-type: none"> – <i>читать несложные готовые круговые диаграммы;</i> – <i>доставать несложную готовую столбчатую диаграмму;</i> – <i>сравнивать и обобщать информацию, представленную в строках и столбцах несложных таблиц и диаграмм;</i> – <i>понимать простейшие выражения, содержащие логические связки и слова («...и...», «если... то...», «верно/неверно, что...», «каждый», «все», «некоторые», «не»);</i> – <i>составлять, записывать и выполнять инструкцию (простой алгоритм), план поиска информации;</i> – <i>распознавать одну и ту же информацию, представленную в разной форме (таблицы и диаграммы);</i> – <i>планировать несложные исследования, собирать и представлять полученную информацию с помощью таблиц и диаграмм;</i> – <i>интерпретировать информацию, полученную при проведении несложных исследований (объяснять, сравнивать и обобщать данные, делать выводы и прогнозы).</i>

1.2.2.6. Окружающий мир

В результате изучения курса окружающий мир учащиеся на уровне начального общего образования:

- 1) понимание особой роли России в мировой истории, воспитание чувства гордости за национальные свершения, открытия, победы;
- 2) сформированность уважительного отношения к России, родному краю, своей семье, истории, культуре, природе нашей страны, ее современной жизни;
- 3) осознание целостности окружающего мира, освоение основ экологической грамотности, элементарных правил нравственного поведения в мире природы и людей, норм здоровьесберегающего поведения в природной и социальной среде;
- 4) освоение доступных способов изучения природы и общества (наблюдение, запись, измерение, опыт, сравнение, классификация и др., с получением информации из семейных архивов, от окружающих людей, в открытом информационном пространстве);
- 5) развитие навыков устанавливать и выявлять причинно-следственные связи в окружающем мире.

Человек и природа	
Выпускник научится:	Выпускник получит возможность
<ul style="list-style-type: none"> – узнавать изученные объекты и явления живой и неживой природы; – описывать на основе предложенного плана изученные объекты и явления живой и неживой природы, выделять их существенные признаки; – сравнивать объекты живой и неживой природы на основе внешних признаков или известных характерных свойства проводить простейшую классификацию изученных объектов природы; – проводить несложные наблюдения в окружающей среде и ставить опыты, используя простейшее лабораторное оборудование и измерительные приборы; следовать инструкциям и правилам техники безопасности при проведении наблюдений и опытов; – использовать естественно-научные тексты (на бумажных и электронных носителях, в том числе в контролируемом Интернете) с целью поиска и извлечения 	<ul style="list-style-type: none"> научиться: – <i>использовать при проведении практических работ инструменты ИКТ (фото- и видекамеру, микрофон и др.) для записи и обработки информации, готовить небольшие презентации по результатам наблюдений и опытов;</i> – <i>моделировать объекты и отдельные процессы реального мира с использованием виртуальных лабораторий и механизмов, собранных из конструктора;</i> – <i>осознавать ценность природы и необходимость нести ответственность за её сохранение, соблюдать правила экологичного поведения в школе и в быту (раздельный сбор мусора, экономия воды и электроэнергии) и природной среде;</i> – <i>пользоваться простыми навыками самоконтроля самочувствия для сохранения здоровья; осознанно соблюдать режим дня, правила рационального питания и личной гигиены;</i>

<p>информации, ответов на вопросы, объяснений, создания собственных устных или письменных высказываний;</p> <ul style="list-style-type: none"> – использовать различные справочные издания (словарь по естествознанию, определитель растений и животных на основе иллюстраций, атлас карт, в том числе компьютерные издания) для поиска необходимой информации; – использовать готовые модели (глобус, карту, план) для объяснения явлений или описания свойств объектов; – обнаруживать простейшие взаимосвязи между живой и неживой природой, взаимосвязи в живой природе; использовать их для объяснения необходимости бережного отношения к природе; – определять характер взаимоотношений человека и природы, находить примеры влияния этих отношений на природные объекты, здоровье и безопасность человека; – понимать необходимость здорового образа жизни, соблюдения правил безопасного поведения; использовать знания о строении и функционировании организма человека для сохранения и укрепления своего здоровья. 	<ul style="list-style-type: none"> – выполнять правила безопасного поведения в доме, на улице, природной среде, оказывать первую помощь при несложных несчастных случаях; – планировать, контролировать и оценивать учебные действия в процессе познания окружающего мира в соответствии с поставленной задачей и условиями её реализации.
---	--

Человек и общество

<p>Выпускник научится:</p> <ul style="list-style-type: none"> – узнавать государственную символику Российской Федерации и своего региона; описывать достопримечательности столицы и родного края; находить на карте мира Российскую Федерацию, на карте России Москву, свой регион и его главный город; – различать прошлое, настоящее, будущее; соотносить изученные исторические события с датами, конкретную дату с веком; находить место изученных событий на «ленте времени»; – используя дополнительные источники 	<p>Выпускник получит возможность научиться:</p> <ul style="list-style-type: none"> – осознавать свою неразрывную связь с разнообразными окружающими социальными группами; – ориентироваться в важнейших для страны и личности событиях и фактах прошлого и настоящего; оценивать их возможное влияние на будущее, приобретая тем самым чувство исторической перспективы; – наблюдать и описывать проявления
---	---

<p>информации (на бумажных и электронных носителях, в том числе в контролируемом Интернете), находить факты, относящиеся к образу жизни, обычаям и верованиям своих предков; на основе имеющихся знаний отличать реальные исторические факты от вымыслов; – оценивать характер взаимоотношений людей в различных социальных группах (семья, группа сверстников, этнос), в том числе позиции развития этических чувств, доброжелательности эмоционально-нравственной отзывчивости, понимания чувств других людей и сопереживания им; – использовать различные справочные издания (словари, энциклопедии) и детскую литературу о человеке и обществе с целью поиска информации, ответов на вопросы, объяснений, для создания собственных устных или письменных высказываний.</p>	<p><i>богатства внутреннего мира человека в его созидательной деятельности на благо семьи, в интересах образовательной организации, социума, этноса, страны;</i> – <i>проявлять уважение и готовность выполнять совместно установленные договорённости и правила, в том числе правила общения со взрослыми и сверстниками в официальной обстановке; участвовать в коллективной коммуникативной деятельности в информационной образовательной среде;</i> – <i>определять общую цель в совместной деятельности и пути её достижения; договариваться о распределении функций и ролей; осуществлять взаимный контроль в совместной деятельности; адекватно оценивать собственное поведение и поведение окружающих.</i></p>
--	--

1.2.2.7. Основы религиозных культур и светской этики

Планируемые результаты освоения предметной области «Основы религиозных культур и светской этики» включают общие результаты по предметной области (учебному предмету) и результаты по каждому учебному модулю с учетом содержания примерных рабочих программ по Основам православной культуры, Основам исламской культуры, Основам буддийской культуры, Основам иудейской культуры, Основам мировых религиозных культур, Основам светской этики.

По выбору родителей (законных представителей) изучаются основы православной культуры, основы иудейской культуры, основы буддийской культуры, основы исламской культуры, основы мировых религиозных культур, основы светской этики.

- 1) готовность к нравственному самосовершенствованию, духовному саморазвитию;
- 2) знакомство с основными нормами светской и религиозной морали, понимание их значения в выстраивании конструктивных отношений в семье и обществе;
- 3) понимание значения нравственности, веры и религии в жизни человека и общества;
- 4) формирование первоначальных представлений о светской этике, о традиционных религиях, их роли в культуре, истории и современности России;

- 5) первоначальные представления об исторической роли традиционных религий в становлении российской государственности;
- 6) становление внутренней установки личности поступать согласно своей совести; воспитание нравственности, основанной на свободе совести и вероисповедания, духовных традициях народов России;
- 7) осознание ценности человеческой жизни.

Планируемые результаты по учебным модулям.

Основы православной культуры	
<p>Выпускник научится:</p> <ul style="list-style-type: none"> – раскрывать содержание основных составляющих православной христианской культуры, духовной традиции (религиозная вера, мораль, священные книги и места, сооружения, ритуалы, обычаи и обряды, религиозный календарь и праздники, нормы отношений между людьми, в семье, религиозное искусство, отношение к труду и др.); – ориентироваться в истории возникновения православной христианской религиозной традиции, истории её формирования в России; – на примере православной религиозной традиции понимать значение традиционных религий, религиозных культур в жизни людей, семей, народов, российского общества, в истории России; – излагать свое мнение по поводу значения религии, религиозной культуры в жизни людей и общества; – соотносить нравственные формы поведения с нормами православной христианской религиозной морали; – осуществлять поиск необходимой информации для выполнения заданий; участвовать в диспутах, слушать собеседника и излагать свое мнение; готовить сообщения по выбранным темам. 	<p>Выпускник получит возможность научиться:</p> <ul style="list-style-type: none"> – развивать нравственную рефлексию, совершенствовать морально-нравственное самосознание, регулировать собственное поведение на основе традиционных для российского общества, народов России духовно-нравственных ценностей; – устанавливать взаимосвязь между содержанием православной культуры и поведением людей, общественными явлениями; – выстраивать отношения с представителями разных мировоззрений и культурных традиций на основе взаимного уважения прав и законных интересов сограждан; – акцентировать внимание на религиозных, духовно-нравственных аспектах человеческого поведения при изучении гуманитарных предметов на последующих уровнях общего образования.
Основы исламской культуры	
<p>Выпускник научится:</p> <ul style="list-style-type: none"> – раскрывать содержание основных составляющих исламской культуры, духовной 	<p>Выпускник получит возможность научиться:</p> <ul style="list-style-type: none"> – развивать нравственную

<p>традиции (религиозная вера, мораль, священные книги и места, сооружения, ритуалы, обычаи и обряды, религиозный календарь и праздники, нормы отношений между людьми, в семье, религиозное искусство, отношение к труду и др.);</p> <p>– ориентироваться в истории возникновения исламской религиозной традиции, истории её формирования в России;</p> <p>– на примере исламской религиозной традиции понимать значение традиционных религий, религиозных культур в жизни людей, семей, народов, российского общества, в истории России;</p> <p>– излагать свое мнение по поводу значения религии, религиозной культуры в жизни людей и общества;</p> <p>– соотносить нравственные формы поведения с нормами исламской религиозной морали;</p> <p>– осуществлять поиск необходимой информации для выполнения заданий; участвовать в диспутах, слушать собеседника и излагать свое мнение; готовить сообщения по выбранным темам.</p>	<p><i>рефлексию, совершенствовать морально-нравственное самосознание, регулировать собственное поведение на основе традиционных для российского общества, народов России духовно-нравственных ценностей;</i></p> <p><i>– устанавливать взаимосвязь между содержанием исламской культуры и поведением людей, общественными явлениями;</i></p> <p><i>– выстраивать отношения с представителями разных мировоззрений и культурных традиций на основе взаимного уважения прав и законных интересов сограждан;</i></p> <p><i>– акцентировать внимание на религиозных, духовно-нравственных аспектах человеческого поведения при изучении гуманитарных предметов на последующих уровнях общего образования.</i></p>
---	---

Основы буддийской культуры

<p>Выпускник научится:</p> <p>– раскрывать содержание основных составляющих буддийской культуры, духовной традиции (религиозная вера, мораль, священные книги и места, сооружения, ритуалы, обычаи и обряды, религиозный календарь и праздники, нормы отношений между людьми, в семье, религиозное искусство, отношение к труду и др.);</p> <p>– ориентироваться в истории возникновения буддийской религиозной традиции, истории её формирования в России;</p> <p>– на примере буддийской религиозной традиции понимать значение традиционных религий, религиозных культур в жизни людей, семей, народов, российского общества, в истории</p>	<p>Выпускник получит возможность научиться:</p> <p>– <i>развивать нравственную рефлексию, совершенствовать морально-нравственное самосознание, регулировать собственное поведение на основе традиционных для российского общества, народов России духовно-нравственных ценностей;</i></p> <p><i>– устанавливать взаимосвязь между содержанием буддийской культуры и поведением людей, общественными явлениями;</i></p> <p><i>– выстраивать отношения с представителями разных мировоззрений и</i></p>
---	--

<p>России;</p> <ul style="list-style-type: none"> – излагать свое мнение по поводу значения религии, религиозной культуры в жизни людей и общества; – соотносить нравственные формы поведения с нормами буддийской религиозной морали; – осуществлять поиск необходимой информации для выполнения заданий; участвовать в диспутах, слушать собеседника и излагать свое мнение; готовить сообщения по выбранным темам. 	<p><i>культурных традиций на основе взаимного уважения прав и законных интересов сограждан;</i></p> <ul style="list-style-type: none"> – <i>акцентировать внимание на религиозных, духовно-нравственных аспектах человеческого поведения при изучении гуманитарных предметов на последующих уровнях общего образования.</i>
<p>Основы иудейской культуры</p>	
<p>Выпускник научится:</p> <ul style="list-style-type: none"> – раскрывать содержание основных составляющих иудейской культуры, духовной традиции (религиозная вера, мораль, священные книги и места, сооружения, ритуалы, обычаи и обряды, религиозный календарь и праздники, нормы отношений между людьми, в семье, религиозное искусство, отношение к труду и др.); – ориентироваться в истории возникновения иудейской религиозной традиции, истории её формирования в России; – на примере иудейской религиозной традиции понимать значение традиционных религий, религиозных культур в жизни людей, семей, народов, российского общества, в истории России; – излагать свое мнение по поводу значения религии, религиозной культуры в жизни людей и общества; – соотносить нравственные формы поведения с нормами иудейской религиозной морали; – осуществлять поиск необходимой информации для выполнения заданий; участвовать в диспутах, слушать собеседника и излагать свое мнение; готовить сообщения по выбранным темам. 	<p>Выпускник получит возможность научиться:</p> <ul style="list-style-type: none"> – <i>развивать нравственную рефлексию, совершенствовать морально-нравственное самосознание, регулировать собственное поведение на основе традиционных для российского общества, народов России духовно-нравственных ценностей;</i> – <i>устанавливать взаимосвязь между содержанием иудейской культуры и поведением людей, общественными явлениями;</i> – <i>выстраивать отношения с представителями разных мировоззрений и культурных традиций на основе взаимного уважения прав и законных интересов сограждан;</i> – <i>акцентировать внимание на религиозных, духовно-нравственных аспектах человеческого поведения при изучении гуманитарных предметов на последующих уровнях общего образования.</i>
<p>Основы мировых религиозных культур</p>	

<p>Выпускник научится:</p> <ul style="list-style-type: none"> – раскрывать содержание основных составляющих мировых религиозных культур (религиозная вера и мораль, священные книги и места, сооружения, ритуалы, обычаи и обряды, религиозные праздники и календари, нормы отношений людей друг к другу, в семье, религиозное искусство, отношение к труду и др.); – ориентироваться в истории возникновения религиозных традиций православия, ислама, буддизма, иудаизма, истории их формирования в России; – понимать значение традиционных религий, религиозных культур в жизни людей, семей, народов, российского общества, в истории России; – излагать свое мнение по поводу значения религии, религиозной культуры в жизни людей и общества; – соотносить нравственные формы поведения с нормами религиозной морали; – осуществлять поиск необходимой информации для выполнения заданий; участвовать в диспутах, слушать собеседника и излагать свое мнение; готовить сообщения по выбранным темам. 	<p>Выпускник получит возможность научиться:</p> <ul style="list-style-type: none"> – <i>развивать нравственную рефлексию, совершенствовать морально-нравственное самосознание, регулировать собственное поведение на основе традиционных для российского общества, народов России духовно-нравственных ценностей;</i> – <i>устанавливать взаимосвязь между содержанием религиозной культуры и поведением людей, общественными явлениями;</i> – <i>выстраивать отношения с представителями разных мировоззрений и культурных традиций на основе взаимного уважения прав и законных интересов сограждан;</i> – <i>акцентировать внимание на религиозных духовно-нравственных аспектах человеческого поведения при изучении гуманитарных предметов на последующих уровнях общего образования.</i>
--	---

Основы светской этики

<p>Выпускник научится:</p> <ul style="list-style-type: none"> – раскрывать содержание основных составляющих российской светской (гражданской) этики, основанной на конституционных обязанностях, правах и свободах человека и гражданина в Российской Федерации (отношение к природе, историческому и культурному наследию народов России, государству, отношения детей и родителей, гражданские и народные праздники, трудовая мораль, этикет и др.); – на примере российской светской этики понимать значение нравственных ценностей 	<p>Выпускник получит возможность научиться:</p> <ul style="list-style-type: none"> – <i>развивать нравственную рефлексию, совершенствовать морально-нравственное самосознание, регулировать собственное поведение на основе общепринятых в российском обществе норм светской (гражданской) этики;</i> – <i>устанавливать взаимосвязь между содержанием российской светской этики и поведением людей, общественными явлениями;</i> – <i>выстраивать отношения с представителями разных мировоззрений и</i>
---	---

<p>идеалов в жизни людей, общества;</p> <p>– излагать свое мнение по поводу значения российской светской этики в жизни людей и общества;</p> <p>– соотносить нравственные формы поведения с нормами российской светской (гражданской) этики;</p> <p>– осуществлять поиск необходимой информации для выполнения заданий; участвовать в диспутах, слушать собеседника и излагать свое мнение; готовить сообщения по выбранным темам.</p>	<p><i>культурных традиций на основе взаимного уважения прав и законных интересов сограждан;</i></p> <p>– <i>акцентировать внимание на нравственных аспектах человеческого поведения при изучении гуманитарных предметов на последующих уровнях общего образования.</i></p>
--	--

1.2.2.8.Изобразительное искусство

В результате изучения изобразительного искусства на уровне начального общего образования у учащихся:

- 1) сформированность первоначальных представлений о роли изобразительного искусства в жизни человека, его роли в духовно-нравственном развитии человека;
- 2) сформированность основ художественной культуры, в том числе на материале художественной культуры родного края, эстетического отношения к миру; понимание красоты как ценности; потребности в художественном творчестве и в общении с искусством;
- 3) овладение практическими умениями и навыками в восприятии, анализе и оценке произведений искусства;
- 4) овладение элементарными практическими умениями и навыками в различных видах художественной деятельности (рисунке, живописи, скульптуре, художественном конструировании), а также в специфических формах художественной деятельности, базирующихся на ИКТ (цифровая фотография, видеозапись, элементы мультипликации и пр.).

Учащиеся:

- овладеют практическими умениями и навыками в восприятии произведений пластических искусств и в различных видах художественной деятельности: графике (рисунке), живописи, скульптуре, архитектуре, художественном конструировании, декоративно-прикладном искусстве;
- смогут понимать образную природу искусства; давать эстетическую оценку и выражать свое отношение к событиям и явлениям окружающего мира, к природе, человеку и обществу; воплощать художественные образы в различных формах художественно-творческой деятельности;
- научатся применять художественные умения, знания и представления о пластических искусствах для выполнения учебных и художественно-практических задач, познакомятся с возможностями использования в творчестве различных ИКТ-средств;
- получат навыки сотрудничества со взрослыми и сверстниками, научатся вести диалог, участвовать в обсуждении значимых для человека явлений жизни и искусства, будут способны вставать на позицию другого человека;
- смогут реализовать собственный творческий потенциал, применяя полученные знания и представления об изобразительном искусстве для выполнения учебных и художественно-практических задач, действовать самостоятельно при разрешении проблемно-

творческих ситуаций в повседневной жизни.

Восприятие искусства и виды художественной деятельности	
<p>Выпускник научится:</p> <ul style="list-style-type: none"> – различать основные виды художественной деятельности (рисунок, живопись, скульптура, художественное конструирование и дизайн, декоративно-прикладное искусство) и участвовать в художественно-творческой деятельности, используя различные художественные материалы и приёмы работы с ними для передачи собственного замысла; – различать основные виды и жанры пластических искусств, понимать их специфику; – эмоционально-ценностно относиться к природе, человеку, обществу; различать и передавать в художественно-творческой деятельности характер, эмоциональные состояния и своё отношение к ним средствами художественного образного языка; – узнавать, воспринимать, описывать и эмоционально оценивать шедевры своего национального, российского и мирового искусства, изображающие природу, человека, различные стороны (разнообразие, красоту, трагизм и т. д.) окружающего мира и жизненных явлений; – приводить примеры ведущих художественных музеев России и художественных музеев своего региона, показывать на примерах их роль и назначение. 	<p>Выпускник получит возможность научиться:</p> <ul style="list-style-type: none"> – <i>воспринимать произведения изобразительного искусства; участвовать в обсуждении их содержания и выразительных средств; различать сюжет и содержание в знакомых произведениях;</i> – <i>видеть проявления прекрасного в произведениях искусства (картины, архитектура, скульптура и т. д.), в природе, на улице, в быту;</i> – <i>высказывать аргументированное суждение о художественных произведениях, изображающих природу и человека в различных эмоциональных состояниях.</i>
Азбука искусства. Как говорит искусство?	
<p>Выпускник научится:</p> <ul style="list-style-type: none"> – создавать простые композиции на заданную тему на плоскости и в пространстве; – использовать выразительные средства изобразительного искусства: композицию, форму, ритм, линию, цвет, объём, фактуру; различные художественные материалы для воплощения собственного художественно-творческого замысла; – различать основные и составные, тёплые и холодные цвета; изменять их эмоциональную 	<p>Выпускник получит возможность научиться:</p> <ul style="list-style-type: none"> – <i>пользоваться средствами выразительности языка живописи, графики, скульптуры, декоративно-прикладного искусства, художественного конструирования в собственной художественно-творческой деятельности; передавать разнообразные эмоциональные состояния, используя различные оттенки цвета, при создании живописных композиций на заданные темы;</i> – <i>моделировать новые формы, различные</i>

<p>напряжённость с помощью смешивания с белой и чёрной красками; использовать их для передачи художественного замысла в собственной учебно-творческой деятельности;</p> <p>— создавать средствами живописи, графики, скульптуры, декоративно-прикладного искусства образ человека: передавать на плоскости и в объёме пропорции лица, фигуры; передавать характерные черты внешнего облика, одежды, украшений человека;</p> <p>— наблюдать, сравнивать, сопоставлять и анализировать пространственную форму предмета; изображать предметы различной формы; использовать простые формы для создания выразительных образов в живописи, скульптуре, графике, художественном конструировании;</p> <p>— использовать декоративные элементы, геометрические, растительные узоры для украшения своих изделий и предметов быта; использовать ритм и стилизацию форм для создания орнамента; передавать в собственной художественно-творческой деятельности специфику стилистики произведений народных художественных промыслов в России (с учётом местных условий).</p>	<p><i>ситуации путём трансформации известного, создавать новые образы природы, человека, фантастического существа и построек средствами изобразительного искусства и компьютерной графики;</i></p> <p><i>— выполнять простые рисунки и орнаментальные композиции, используя язык компьютерной графики в программе Paint.</i></p>
---	--

Значимые темы искусства. О чём говорит искусство?

<p>Выпускник научится:</p> <p>— осознавать значимые темы искусства и отражать их в собственной художественно-творческой деятельности;</p> <p>— выбирать художественные материалы, средства художественной выразительности для создания образов природы, человека, явлений и передачи своего отношения к ним; решать художественные задачи (передавать характер намерения объекта — природы, человека, сказочного героя, предмета, явления и т. д. — в живописи, графике и скульптуре, выражая своё отношение к качествам данного объекта) с опорой на правила перспективы, цветоведения, усвоенные</p>	<p>Выпускник получит возможность научиться:</p> <p>— видеть, чувствовать и изображать красоту и разнообразие природы, человека, зданий, предметов;</p> <p>— понимать и передавать в художественной работе разницу представлений о красоте человека в разных культурах мира; проявлять терпимость к другим вкусам и мнениям;</p> <p>— изображать пейзажи, натюрморты, портреты, выражая своё отношение к ним;</p> <p>— изображать многофигурные композиции на значимые жизненные темы и участвовать в коллективных работах на эти темы.</p>
---	---

1.2.2.9. Музыка

Достижение личностных, метапредметных и предметных результатов освоения программы учащимися происходит в процессе активного восприятия и обсуждения музыки, освоения основ музыкальной грамоты, собственного опыта музыкально-творческой деятельности учащихся: хорового пения и игры на элементарных музыкальных инструментах, пластическом интонировании, подготовке музыкально-театрализованных представлений.

В результате освоения программы у учащихся будут сформированы готовность к саморазвитию, мотивация к обучению и познанию; понимание ценности отечественных национально-культурных традиций, осознание своей этнической и национальной принадлежности, уважение к истории и духовным традициям России, музыкальной культуре ее народов, понимание роли музыки в жизни человека и общества, духовно-нравственном развитии человека. В процессе приобретения собственного опыта музыкально-творческой деятельности учащиеся научатся понимать музыку как составную и неотъемлемую часть окружающего мира, постигать и осмысливать явления музыкальной культуры, выражать свои мысли и чувства, обусловленные восприятием музыкальных произведений, использовать музыкальные образы при создании театрализованных и музыкально-пластических композиций, исполнении вокально-хоровых и инструментальных произведений, в импровизации.

Школьники научатся размышлять о музыке, эмоционально выражать свое отношение к искусству; проявлять эстетические и художественные предпочтения, интерес к музыкальному искусству и музыкальной деятельности; формировать позитивную самооценку, самоуважение, основанные на реализованном творческом потенциале, развитии художественного вкуса, осуществлении собственных музыкально-исполнительских замыслов.

У учащихся проявится способность вставать на позицию другого человека, вести диалог, участвовать в обсуждении значимых для человека явлений жизни и искусства, продуктивно сотрудничать со сверстниками и взрослыми в процессе музыкально-творческой деятельности. Реализация программы обеспечивает овладение социальными компетенциями, развитие коммуникативных способностей через музыкально-игровую деятельность, способности к дальнейшему самопознанию и саморазвитию. Учащиеся научатся организовывать культурный досуг, самостоятельную музыкально-творческую деятельность, в том числе на основе домашнего музицирования, совместной музыкальной деятельности с друзьями, родителями.

Предметные результаты освоения программы должны отражать:

- сформированность первоначальных представлений о роли музыки в жизни человека, ее роли в духовно-нравственном развитии человека;
- сформированность основ музыкальной культуры, в том числе на материале музыкальной культуры родного края, развитие художественного вкуса и интереса к музыкальному искусству и музыкальной деятельности;
- умение воспринимать музыку и выражать свое отношение к музыкальному произведению;
- умение воплощать музыкальные образы при создании театрализованных и музыкально-пластических композиций, исполнении вокально-хоровых произведений, в импровизации, создании ритмического аккомпанемента и игре на музыкальных инструментах.

Предметные результаты по видам деятельности учащихся

В результате освоения программы учащиеся должны научиться в дальнейшем применять знания, умения и навыки, приобретенные в различных видах познавательной, музыкально-исполнительской и творческой деятельности. Основные виды музыкальной деятельности учащихся основаны на принципе взаимного дополнения и направлены на гармоничное становление личности школьника, включающее

формирование его духовно-нравственных качеств, музыкальной культуры, развитие музыкально-исполнительских и творческих способностей, возможностей самооценки и самореализации. Освоение программы позволит учащимся принимать активное участие в общественной, концертной и музыкально-театральной жизни школы, города, региона.

Слушание музыки

Учащийся:

1. Узнает изученные музыкальные произведения и называет имена их авторов.
2. Умеет определять характер музыкального произведения, его образ, отдельные элементы музыкального языка: лад, темп, тембр, динамику, регистр.
3. Имеет представление об интонации в музыке, знает о различных типах интонаций, средствах музыкальной выразительности, используемых при создании образа.
4. Имеет представление об инструментах симфонического, камерного, духового, эстрадного, джазового оркестров, оркестра русских народных инструментов. Знает особенности звучания оркестров и отдельных инструментов.
5. Знает особенности тембрового звучания различных певческих голосов (детских, женских, мужских), хоров (детских, женских, мужских, смешанных, а также народного, академического, церковного) и их исполнительских возможностей и особенностей репертуара.
6. Имеет представления о народной и профессиональной (композиторской) музыке; балете, опере, мюзикле, произведениях для симфонического оркестра и оркестра русских народных инструментов.
7. Имеет представления о выразительных возможностях и особенностях музыкальных форм: типах развития (повтор, контраст), простых двухчастной и трехчастной формы, вариаций, рондо.
8. Определяет жанровую основу в пройденных музыкальных произведениях.
9. Имеет слуховой багаж из прослушанных произведений народной музыки, отечественной и зарубежной классики.
10. Умеет импровизировать под музыку с использованием танцевальных, маршеобразных движений, пластического интонирования.

Хоровое пение

Учащийся:

1. Знает слова и мелодию Гимна Российской Федерации.
2. Грамотно и выразительно исполняет песни с сопровождением и без сопровождения в соответствии с их образным строем и содержанием.
3. Знает о способах и приемах выразительного музыкального интонирования.
4. Соблюдает при пении певческую установку. Использует в процессе пения правильное певческое дыхание.
5. Поет преимущественно с мягкой атакой звука, осознанно употребляет твердую атаку в зависимости от образного строя исполняемой песни. Поет доступным по силе, не форсированным звуком.
6. Ясно выговаривает слова песни, поет гласные округленным звуком, отчетливо произносит согласные; использует средства артикуляции для достижения выразительности исполнения.
7. Исполняет одноголосные произведения, а также произведения с элементами двухголосия.

Игра в детском инструментальном оркестре (ансамбле)

Учащийся:

1. Имеет представления о приемах игры на элементарных инструментах детского оркестра, блокфлейте, синтезаторе, народных инструментах и др.
2. Умеет исполнять различные ритмические группы в оркестровых партиях.

3. Имеет первоначальные навыки игры в ансамбле – дуэте, трио (простейшее двух-трехголосие). Владеет основами игры в детском оркестре, инструментальном ансамбле.

4. Использует возможности различных инструментов в ансамбле и оркестре, в том числе тембровые возможности синтезатора.

Основы музыкальной грамоты

Объем музыкальной грамоты и теоретических понятий:

1. Звук. Свойства музыкального звука: высота, длительность, тембр, громкость.

2. Мелодия. Типы мелодического движения. Интонация. Начальное представление о клавиатуре фортепиано (синтезатора). Подбор по слуху попевок и простых песен.

3. Метроритм. Длительности: восьмые, четверти, половинные. Пауза. Акцент в музыке: сильная и слабая доли. Такт. Размеры: 2/4; 3/4; 4/4. Сочетание восьмых, четвертных и половинных длительностей, пауз в ритмических упражнениях, ритмических рисунках исполняемых песен, в оркестровых партиях и аккомпанементах. Двух- и трехдольность – восприятие и передача в движении.

4. Лад: мажор, минор; тональность, тоника.

5. Нотная грамота. Скрипичный ключ, нотный стан, расположение нот в объеме первой-второй октав, диэз, бемоль. Чтение нот первой-второй октав, пение по нотам выученных по слуху простейших попевок (двухступенных, трехступенных, пятиступенных), песен, разучивание по нотам хоровых и оркестровых партий.

6. Интервалы в пределах октавы. Трезвучия: мажорное и минорное. Интервалы и трезвучия в игровых упражнениях, песнях и аккомпанементах, произведениях для слушания музыки.

7. Музыкальные жанры. Песня, танец, марш. Инструментальный концерт. Музыкально-сценические жанры: балет, опера, мюзикл.

8. Музыкальные формы. Виды развития: повтор, контраст. Вступление, заключение. Простые двухчастная и трехчастная формы, куплетная форма, вариации, рондо.

В результате изучения музыки на уровне начального общего образования **учащийся получит возможность научиться:**

– *реализовывать творческий потенциал, собственные творческие замыслы в различных видах музыкальной деятельности (в пении и интерпретации музыки, игре на детских и других музыкальных инструментах, музыкально-пластическом движении и импровизации);*

– *организовывать культурный досуг, самостоятельную музыкально-творческую деятельность; музицировать;*

– *использовать систему графических знаков для ориентации в нотном письме при пении простейших мелодий;*

– *владеть певческим голосом как инструментом духовного самовыражения и участвовать в коллективной творческой деятельности при воплощении заинтересовавших его музыкальных образов;*

– *адекватно оценивать явления музыкальной культуры и проявлять инициативу в выборе образцов профессионального и музыкально-поэтического творчества народов мира;*

– *оказывать помощь в организации и проведении школьных культурно-массовых мероприятий; представлять широкой публике результаты собственной музыкально-творческой деятельности (пение, музицирование, драматизация и др.); собирать музыкальные коллекции (фонотека, видеотека).*

1.2.2.10. Технология

В результате изучения курса «Технологии» учащиеся на уровне начального общего образования:

- 1) получение первоначальных представлений о созидательном и нравственном значении труда в жизни человека и общества; о мире профессий и важности правильного выбора профессии;
- 2) усвоение первоначальных представлений о материальной культуре как продукте предметно-преобразующей деятельности человека;
- 3) приобретение навыков самообслуживания; овладение технологическими приемами ручной обработки материалов; усвоение правил техники безопасности;
- 4) использование приобретенных знаний и умений для творческого решения несложных конструкторских, художественно-конструкторских (дизайнерских), технологических и организационных задач;
- 5) приобретение первоначальных навыков совместной продуктивной деятельности, сотрудничества, взаимопомощи, планирования и организации;
- 6) приобретение первоначальных знаний о правилах создания предметной и информационной среды и умений применять их для выполнения учебно-познавательных и проектных художественно-конструкторских задач.

Общекультурные и общетрудовые компетенции. Основы культуры труда, самообслуживание	
Выпускник научится:	Выпускник получит возможность научиться:
– иметь представление о наиболее распространённых в своём регионе традиционных народных промыслах и ремёслах, современных профессиях (в том числе профессиях своих родителей) и описывать их особенности;	– уважительно относиться к труду людей;
– понимать общие правила создания предметов рукотворного мира: соответствие изделия обстановке, удобство (функциональность), прочность, эстетическую выразительность — и руководствоваться ими в практической деятельности;	– понимать культурно-историческую ценность традиций, отражённых в предметном мире, в том числе традиций трудовых династий как своего региона, так и страны, и уважать их;
– планировать и выполнять практическое задание (практическую работу) с опорой на инструкционную карту; при необходимости вносить коррективы в выполняемые действия;	– понимать особенности проектной деятельности, осуществлять под руководством учителя элементарную проектную деятельность в малых группах: разрабатывать замысел, искать пути его реализации, воплощать его в продукте, демонстрировать готовый продукт (изделия, комплексные работы, социальные услуги).
– выполнять доступные действия по самообслуживанию и доступные виды	

домашнего труда.	
Технология ручной обработки материалов. Элементы графической грамоты	
<p>Выпускник научится:</p> <ul style="list-style-type: none"> – на основе полученных представлений о многообразии материалов, их видах, свойствах, происхождении, практическом применении в жизни осознанно подбирать доступные обработке материалы для изделий по декоративно-художественным конструктивным свойствам в соответствии с поставленной задачей; – отбирать и выполнять в зависимости от свойств освоенных материалов оптимальные и доступные технологические приёмы их ручной обработки (при разметке деталей, их выделении из заготовки, формообразовании, сборке и отделке изделия); – применять приёмы рациональной безопасной работы ручными инструментами: чертёжными (линейка, угольник, циркуль), режущими (ножницы) и колющими (швейная игла); – выполнять символические действия моделирования и преобразования модели и работать с простейшей технической документацией: распознавать простейшие чертежи и эскизы, читать их и выполнять разметку с опорой на них; изготавливать плоскостные и объёмные изделия по простейшим чертежам, эскизам, схемам, рисункам. 	<p>Выпускник получит возможность научиться:</p> <ul style="list-style-type: none"> – <i>отбирать и выстраивать оптимальную технологическую последовательность реализации собственного или предложенного учителем замысла;</i> – <i>прогнозировать конечный практический результат и самостоятельно комбинировать художественные технологии в соответствии с конструктивной или декоративно-художественной задачей.</i>
Конструирование и моделирование	
<p>Выпускник научится:</p> <ul style="list-style-type: none"> – анализировать устройство изделия: выделять детали, их форму, определять взаимное расположение, виды соединения деталей; – решать простейшие задачи конструктивного характера по изменению вида и способа соединения деталей: на достраивание, 	<p>Выпускник получит возможность научиться:</p> <ul style="list-style-type: none"> – <i>соотносить объёмную конструкцию, основанную на правильных геометрических формах, с изображениями их развёрток;</i> – <i>создавать мысленный образ конструкции с целью решения определённой конструкторской задачи или передачи</i>

придание новых свойств конструкции; – изготавливать несложные конструкции изделий по рисунку, простейшему чертежу или эскизу, образцу и доступным заданным условиям.	<i>определённой художественно-эстетической информации; воплощать этот образ в материале.</i>
Практика работы на компьютере	
Выпускник научится: – выполнять на основе знакомства с персональным компьютером как техническим средством, его основными устройствами и их назначением базовые действия с компьютером и другими средствами ИКТ, используя безопасные для органов зрения, нервной системы, опорно-двигательного аппарата эргономичные приёмы работы; выполнять компенсирующие физические упражнения (мини-зарядку); – пользоваться компьютером для поиска и воспроизведения необходимой информации; – пользоваться компьютером для решения доступных учебных задач с простыми информационными объектами (текстом, рисунками, доступными электронными ресурсами).	Выпускник получит возможность <i>научиться пользоваться доступными приёмами работы с готовой текстовой, визуальной, звуковой информацией в сети Интернет, а также познакомиться с доступными способами её получения, хранения, переработки.</i>

1.2.2.11. Физическая культура

для учащихся, не имеющих противопоказаний для занятий физической культурой или существенных ограничений по нагрузке)

В результате обучения учащиеся на на уровне начального общего образования начнут понимать значение занятий физической культурой для укрепления здоровья, физического развития, физической подготовленности и трудовой деятельности:

- 1) формирование первоначальных представлений о значении физической культуры для укрепления здоровья человека (физического, социального и психологического), о ее позитивном влиянии на развитие человека (физическое, интеллектуальное, эмоциональное, социальное), о физической культуре и здоровье как факторах успешной учебы и социализации;
- 2) овладение умениями организовывать здоровьесберегающую жизнедеятельность (режим дня, утренняя зарядка, оздоровительные мероприятия, подвижные игры и т.д.);
- 3) формирование навыка систематического наблюдения за своим физическим состоянием, величиной физических нагрузок, данных мониторинга здоровья (рост, масса тела и др.), показателей развития основных физических качеств (силы, быстроты, выносливости, координации, гибкости), в том числе подготовка к выполнению нормативов Всероссийского физкультурно-спортивного комплекса "Готов

к труду и обороне" (ГТО).

Знания о физической культуре	
<p>Выпускник научится:</p> <ul style="list-style-type: none"> – ориентироваться в понятиях «физическая культура», «режим дня»; характеризовать назначение утренней зарядки, физкультминуток и физкультпауз, уроков физической культуры, закаливания, прогулок на свежем воздухе, подвижных игр, занятий спортом для укрепления здоровья, развития основных физических качеств; – раскрывать на примерах положительное влияние занятий физической культурой на успешное выполнение учебной и трудовой деятельности, укрепление здоровья и развитие физических качеств; – ориентироваться в понятии «физическая подготовка»: характеризовать основные физические качества (силу, быстроту, выносливость, равновесие, гибкость) и демонстрировать физические упражнения, направленные на их развитие; – характеризовать способы безопасного поведения на уроках физической культуры и организовывать места занятий физическими упражнениями и подвижными играми (как в помещениях, так и на открытом воздухе). 	<p>Выпускник получит возможность научиться:</p> <ul style="list-style-type: none"> – выявлять связь занятий физической культурой с трудовой и оборонной деятельностью; – характеризовать роль и значение режима дня в сохранении и укреплении здоровья; планировать и корректировать режим дня с учётом своей учебной и внешкольной деятельности, показателей своего здоровья, физического развития и физической подготовленности.
Способы физкультурной деятельности	
<p>Выпускник научится:</p> <ul style="list-style-type: none"> – отбирать упражнения для комплексов утренней зарядки и физкультминуток и выполнять их в соответствии с изученными правилами; – организовывать и проводить подвижные игры и простейшие соревнования во время отдыха на открытом воздухе и в помещении (спортивном зале и местах рекреации), соблюдать правила взаимодействия с игроками; – измерять показатели физического развития (рост и масса тела) и физической подготовленности (сила, быстрота, выносливость, равновесие, гибкость) с помощью тестовых упражнений; вести 	<p>Выпускник получит возможность научиться:</p> <ul style="list-style-type: none"> – вести тетрадь по физической культуре с записями режима дня, комплексов утренней гимнастики, физкультминуток, общеразвивающих упражнений для индивидуальных занятий, результатов наблюдений за динамикой основных показателей физического развития и физической подготовленности; – целенаправленно отбирать физические упражнения для индивидуальных занятий по развитию физических качеств;

систематические наблюдения за динамикой показателей.	– <i>выполнять простейшие приёмы оказания доврачебной помощи при травмах и ушибах.</i>
Физическое совершенствование	
<p>Выпускник научится:</p> <ul style="list-style-type: none"> – выполнять упражнения по коррекции и профилактике нарушения зрения и осанки, упражнения на развитие физических качеств (силы, быстроты, выносливости, гибкости, равновесия); оценивать величину нагрузки по частоте пульса (с помощью специальной таблицы); – выполнять организующие строевые команды и приёмы; – выполнять акробатические упражнения (кувырки, стойки, перекаты); – выполнять гимнастические упражнения на спортивных снарядах (перекладина, гимнастическое бревно); – выполнять легкоатлетические упражнения (бег, прыжки, метания и броски мячей разного веса и объёма); – выполнять игровые действия и упражнения из подвижных игр разной функциональной направленности. 	<p>Выпускник получит возможность научиться:</p> <ul style="list-style-type: none"> – <i>сохранять правильную осанку, оптимальное телосложение;</i> – <i>выполнять эстетически красиво гимнастические и акробатические комбинации;</i> – <i>играть в баскетбол, футбол и волейбол по упрощённым правилам;</i> – <i>выполнять тестовые нормативы по физической подготовке;</i> – <i>плавать, в том числе спортивными способами;</i> – <i>выполнять передвижения на лыжах (для снежных регионов России).</i>

1.2.2.12. Курс «Умники и умницы»

Данный курс создает условия для развития у детей познавательных интересов, формирует стремление ребенка к размышлению и поиску, вызывает у него чувство уверенности в своих силах, в возможностях своего интеллекта. Во время занятий происходит становление у детей развитых форм самосознания и самоконтроля, у них исчезает боязнь ошибочных шагов, снижается тревожность и необоснованное беспокойство. Учащиеся достигают значительных успехов в своем развитии, они многому научаются и эти умения применяют в учебной работе, что приводит к успехам в школьной деятельности. А это означает, что возникает интерес к учебе. В данном курсе сделана попытка создания системы учебных заданий и задач, направленных на развитие познавательных процессов у младших школьников с целью усиления их математического развития, включающего в себя умение наблюдать, сравнивать, обобщать, находить закономерности, строя простейшие предположения; проверять их, делать выводы, иллюстрировать их на примерах.

В основе построения курса лежит принцип разнообразия творческо-поисковых задач. При этом, основными выступают два следующих аспекта разнообразия: по содержанию и по сложности задач. Основное время на занятиях занимает самостоятельное решение детьми поисковых задач. Благодаря этому появляются хорошие условия для формирования у детей самостоятельности в действиях, способности управлять собой в сложных ситуациях. На каждом занятии необходимо проводить коллективное обсуждение решения задачи определенного вида. Благодаря этому у детей сформируется такое важное качество деятельности и поведения, как осознание собственных действий, самоконтроль, возможность дать отчет в выполняемых шагах при решении задач.

В результате изучения данного курса

учащиеся научатся:	Учащиеся получают возможность формирования
<p>- описывать признаки предметов и узнавать предметы по их признакам; -выделять существенные признаки предметов; -сравнивать между собой предметы, явления; -обобщать, делать несложные выводы; -классифицировать явления, предметы; -определять последовательность событий; -судить о противоположных явлениях; -давать определения тем или иным понятиям; -выявлять закономерности и проводить аналогии.</p>	<p>Личностных результатов: - Определять и высказывать под руководством педагога самые простые общие для всех людей правила поведения при сотрудничестве (этические нормы). - В предложенных педагогом ситуациях общения и сотрудничества, опираясь на общие для всех простые правила поведения, делать выбор, при поддержке других участников группы и педагога, как поступить.</p> <p>Метапредметных результатов: Регулятивные УУД: - Определять и формулировать цель деятельности с помощью учителя. - Проговаривать последовательность действий. - Учиться высказывать своё предположение (версию) на основе работы с иллюстрацией рабочей тетради. - Учиться работать по предложенному учителем плану. - Учиться отличать верно выполненное задание от неверного. -Учиться совместно с учителем и другими учениками давать эмоциональную оценку деятельности товарищей.</p> <p>Познавательные УУД: - Ориентироваться в своей системе знаний: отличать новое, от уже известного с помощью учителя. -Делать предварительный отбор источников информации: ориентироваться в учебнике (на развороте, в оглавлении, в словаре). - Добывать новые знания: находить ответы на вопросы, используя учебник, свой жизненный опыт и информацию, полученную от учителя. -Перерабатывать полученную информацию:</p>

делать выводы в результате совместной работы всего класса.

-Перерабатывать полученную информацию: сравнивать и группировать такие математические объекты, как числа, числовые выражения, равенства, неравенства, плоские геометрические фигуры.

- Преобразовывать информацию из одной формы в другую: составлять математические рассказы и задачи на основе простейших математических моделей (предметных, рисунков, схематических рисунков, схем); находить и формулировать решение задачи с помощью простейших моделей (предметных, рисунков, схематических рисунков, схем).

Коммуникативные УУД:

- Донести свою позицию до других: оформлять свою мысль в устной и письменной речи (на уровне одного предложения или небольшого текста).

- Слушать и понимать речь других.

- Читать и пересказывать текст.

- Совместно договариваться о правилах общения и поведения в школе и следовать им.

- Учиться выполнять различные роли в группе (лидера, исполнителя, критика).

Каждый учебный предмет в зависимости от его содержания и способов организации учебной деятельности обучающихся раскрывает определенные возможности для формирования универсальных учебных действий.

Смысловые акценты УУД	Русский язык	Литературное чтение	Математика	Окружающий мир
Личностные	жизненное самоопределение	нравственно-этическая ориентация	смыслообразование	нравственно-этическая ориентация
Регулятивные	целеполагание, планирование, прогнозирование, контроль, коррекция, оценка, алгоритмизация действий (Математика, Русский язык, Окружающий мир, Технология, Физическая культура и др.)			
Познавательные Общеучебные	моделирование (перевод устной	смысловое чтение,	моделирование, выбор наиболее	широкий спектр источников

	речи письменную)	в произвольные и осознанные устные и письменные высказывания	эффективных способов решения задач	информации
Познавательные логические	формулирование личных, нравственных Самостоятельное создание решений проблем поискового и творческого характера	языковых, проблем. способов и	анализ, синтез, сравнение, группировка, причинно-следственные связи, логические рассуждения, доказательства, практические действия	
Коммуникативные	использование средств языка и речи для получения и передачи информации, участие в продуктивном диалоге; самовыражение: монологические высказывания разного типа.			

1.3. Система оценки достижения планируемых результатов освоения основной образовательной программы

Система оценки достижения планируемых результатов освоения основной образовательной программы начального общего образования представляет собой один из инструментов реализации Требований Стандарта к результатам освоения основной образовательной программы начального общего образования и направлена на обеспечение качества образования, что предполагает вовлечённость в оценочную деятельность, как педагогов, так и обучающихся.

соответствии со Стандартом основным объектом системы оценки, её содержательной и критериальной базой выступают планируемые результаты освоения обучающимися основной образовательной программы начального общего образования.

Система оценки призвана способствовать поддержанию единства всей системы образования, обеспечению преемственности в системе непрерывного образования. Её основными функциями являются *ориентация образовательного процесса* на достижение планируемых результатов освоения основной образовательной программы начального общего образования и обеспечение эффективной *обратной связи*, позволяющей осуществлять *управление образовательным процессом*.

При оценке результатов деятельности образовательного учреждения и работников образования основным объектом оценки, её содержательной и критериальной базой выступают планируемые результаты освоения основной образовательной программы, составляющие содержание блоков «Выпускник научится» и «Выпускник получит возможность научиться» для каждой учебной программы, курса.

Система оценки достижения планируемых результатов освоения основной образовательной программы начального общего образования предполагает *комплексный подход к оценке результатов* образования, позволяющий вести оценку достижения обучающимися всех трёх групп результатов образования: *личностных, метапредметных и предметных*.

В соответствии с Требованиями Стандарта предоставление и использование *персонифицированной информации* возможно только в рамках процедур итоговой оценки обучающихся. Во всех иных процедурах допустимо предоставление и использование исключительно *неперсонифицированной (анонимной) информации* о достигаемых обучающимися образовательных результатах.

Интерпретация результатов оценки ведётся на основе *контекстной информации* об условиях и особенностях деятельности субъектов образовательного процесса. В частности, итоговая оценка обучающихся определяется с учётом их стартового уровня и динамики образовательных достижений. Система оценки предусматривает *уровневый подход* к представлению планируемых результатов и инструментарий для оценки их достижения. Согласно этому подходу за точку отсчёта принимается не «идеальный образец», отсчитывая от которого «методом вычитания» и фиксируя допущенные ошибки и недочёты, формируется сегодня оценка ученика, а необходимый для продолжения образования и реально достигаемый большинством учащихся опорный уровень образовательных достижений. Достижение этого опорного уровня интерпретируется как безусловный учебный успех ребёнка, как исполнение им требований Стандарта. А оценка индивидуальных образовательных достижений ведётся «методом сложения», при котором фиксируется достижение опорного уровня и его превышение. Это позволяет поощрять продвижения учащихся, выстраивать индивидуальные траектории движения с учётом зоны ближайшего развития. В процессе оценки используются разнообразные методы и формы, взаимно дополняющие друг друга (стандартизированные письменные и устные работы, проекты, практические работы, творческие работы, самоанализ и самооценка, наблюдения и др.).

Таким образом, **особенностями системы оценки являются:**

- комплексный подход к оценке результатов образования (оценка предметных, метапредметных и личностных результатов общего образования);

- использование планируемых результатов освоения основных образовательных программ в качестве содержательной и критериальной базы оценки;

- оценка успешности освоения содержания отдельных учебных предметов на основе системно-деятельностного подхода, проявляющегося в способности к выполнению учебно-практических и учебно-познавательных задач;

- оценка динамики образовательных достижений обучающихся;

- сочетание внешней и внутренней оценки как механизма обеспечения качества образования;

- использование персонифицированных процедур итоговой оценки и аттестации обучающихся и неперсонифицированных процедур оценки состояния и тенденций развития системы образования;

- уровневый подход к разработке планируемых результатов, инструментария и представлению их;

- использование накопительной системы оценивания (портфолио), характеризующей динамику индивидуальных образовательных достижений;

- использование наряду со стандартизированными письменными или устными работами таких форм и методов оценки, как проекты, практические работы, творческие работы, самоанализ, самооценка, наблюдения и др.;

- использование контекстной информации об условиях и особенностях реализации образовательных программ при интерпретации результатов педагогических измерений.

1.3.1. Система оценки личностных, метапредметных, предметных результатов.

Оценка личностных результатов

Объектом оценки личностных результатов являются сформированные у учащихся

универсальные учебные действия, включаемые в три основных блока:

самоопределение — сформированность внутренней позиции обучающегося — принятие и освоение новой социальной роли обучающегося; становление основ российской гражданской идентичности личности как чувства гордости за свою Родину, народ, историю и осознание своей этнической принадлежности; развитие самоуважения и способности адекватно оценивать себя и свои достижения, видеть сильные и слабые стороны своей личности;

смыслообразование — поиск и установление личностного смысла (т. е. «значения для себя») учения обучающимися на основе устойчивой системы учебно-познавательных и социальных мотивов; понимания границ того, «что я знаю», и того, «что я не знаю», «незнания» и стремления к преодолению этого разрыва;

морально-этическая ориентация — знание основных моральных норм и ориентация на их выполнение на основе понимания их социальной необходимости; способность к моральной децентрации — учёту позиций, мотивов и интересов участников моральной дилеммы при её разрешении; развитие этических чувств — стыда, вины, совести как регуляторов морального поведения.

Основное *содержание оценки личностных результатов* на ступени начального общего образования строится вокруг оценки:

сформированности внутренней позиции обучающегося, которая находит отражение в эмоционально-положительном отношении обучающегося к образовательному учреждению,

ориентации на содержательные моменты образовательного процесса — уроки, познание нового, овладение умениями и новыми компетенциями, характер учебного сотрудничества с учителем и одноклассниками — и ориентации на образец поведения «хорошего ученика» как пример для подражания;

сформированности основ гражданской идентичности — чувства гордости за свою Родину, знания знаменательных для Отечества исторических событий; любви к своему краю, осознания своей национальности, уважения культуры и традиций народов России и мира; развития доверия и способности к пониманию и сопереживанию чувствам других людей;

сформированности самооценки, включая осознание своих возможностей в учении, способности адекватно судить о причинах своего успеха/неуспеха в учении; умения видеть свои достоинства и недостатки, уважать себя и верить в успех;

сформированности мотивации учебной деятельности, включая социальные, учебно-познавательные и внешние мотивы, любознательность и интерес к новому содержанию и способам решения проблем, приобретению новых знаний и умений, мотивации достижения результата, стремления к совершенствованию своих способностей;

знания моральных норм и сформированности морально-этических суждений, способности решению моральных проблем на основе децентрации (координации различных точек зрения на решение моральной дилеммы); способности к оценке своих поступков и действий других людей с точки зрения соблюдения/нарушения моральной нормы.

Методоценки личностных результатов учащихся используемый в образовательной программе является оценка *личностного прогресса ученика* с помощью *портфолио*,

способствующего формированию у учащихся культуры мышления, логики, умений анализировать, обобщать, систематизировать, классифицировать.

Личностные результаты выпускников на ступени начального общего образования в полном соответствии с требованиями Стандарта *не подлежат итоговой оценке, т.к. оценка личностных результатов учащихся отражает эффективность воспитательной и образовательной деятельности школы.*

Оценка метапредметных результатов

Оценка метапредметных результатов предполагает оценку универсальных учебных действий учащихся (регулятивных, коммуникативных, познавательных), т. е. таких умственных действий обучающихся, которые направлены на анализ своей познавательной деятельности и управление ею. К ним относятся:

способность обучающегося принимать и сохранять учебную цель и задачи; самостоятельно преобразовывать практическую задачу в познавательную; умение планировать собственную деятельность в соответствии с поставленной задачей и условиями её реализации и искать средства её осуществления; умение контролировать и оценивать свои действия, вносить коррективы в их выполнение на основе оценки и учёта характера ошибок, проявлять инициативу и самостоятельность в обучении;

умение осуществлять информационный поиск, сбор и выделение существенной информации из различных информационных источников;

умение использовать знаково-символические средства для создания моделей изучаемых объектов и процессов, схем решения учебно-познавательных и практических задач;

способность к осуществлению логических операций сравнения, анализа, обобщения, классификации по родовидовым признакам, установлению аналогий, отнесению к известным понятиям;

умение сотрудничать с педагогом и сверстниками при решении учебных проблем, принимать на себя ответственность за результаты своих действий.

Достижение метапредметных результатов обеспечивается за счёт основных компонентов образовательного процесса — учебных предметов, представленных в обязательной части учебного плана.

Основное *содержание оценки метапредметных результатов* на ступени начального общего образования строится вокруг умения учиться. Оценка метапредметных результатов проводится в ходе различных процедур таких, как решение задач творческого и поискового характера, учебное проектирование, итоговые проверочные работы, комплексные работы на межпредметной основе, мониторинг сформированности основных учебных умений.

Оценка предметных результатов

Достижение предметных результатов обеспечивается за счет основных учебных предметов. Поэтому объектом оценки предметных результатов является способность учащихся решать учебно-познавательные и учебно-практические задачи.

Оценка достижения предметных результатов ведётся как в ходе текущего и промежуточного оценивания, так и в ходе выполнения итоговых проверочных работ. Результаты накопленной оценки,

полученной в ходе текущего и промежуточного оценивания, фиксируются, в форме портфеля достижений и учитываются при определении итоговой оценки. Предметом итоговой оценки освоения обучающимися основной образовательной программы начального общего образования является

достижение предметных и метапредметных результатов начального общего образования, необходимых для продолжения образования.

учебном процессе оценка предметных результатов проводится с помощью диагностических работ (промежуточных и итоговых), направленных на определение уровня освоения темы учащимися. Проводится мониторинг результатов выполнения трех итоговых работ – по русскому языку, математике – и итоговой комплексной работы на межпредметной основе.

«Инструменты» оценки качества

Трёхуровневые задачи – оценка уровней овладения учащимися основных предметных способов действий (средств);

- Проектные задачи - оценка формирования ключевых компетентностей и социального опыта;
- Диагностические задачи – оценка операционального состава действия и его коррекция
- Анкетирование - установление контекстных факторов, влияющих на качество образования;
- Проверочные работы (задачи) по линиям - оценка формирования контрольно-оценочной деятельности, планирования учебной деятельности ребенка

При этом **итоговая оценка** ограничивается контролем успешности освоения действий, выполняемых обучающимися с предметным содержанием, отражающим опорную систему знаний данного учебного курса (содержание заданий для итоговой оценки достижения предметных результатов курса строится вокруг изучаемого опорного учебного материала, представленного в разделе «Выпускник научится».)

Оценка достижения этих предметных результатов ведётся как в ходе текущего и промежуточного оценивания, так и в ходе выполнения итоговых проверочных работ. Результаты накопленной оценки, полученной в ходе текущего и промежуточного оценивания, фиксируются в форме портфеля достижений и учитываются при определении итоговой оценки.

На персонафицированную итоговую оценку на ступени начального общего образования выносятся **только предметные и метапредметные результаты**, описанные в разделе «ВЫПУСКНИК НАУЧИТСЯ» планируемых результатов начального образования.

Предметом итоговой оценки является **способность обучающихся решать учебно-познавательные и учебно-практические задачи, построенные на материале опорной системы знаний с использованием средств, релевантных содержанию учебных предметов**, в том числе на основе метапредметных действий.

Предметом итоговой оценки освоения обучающимися основной образовательной программы начального общего образования являются достижения предметных и метапредметных результатов освоения основной образовательной программы начального общего образования, необходимых для продолжения образования.

На начальной ступени общего образования особое значение для продолжения образования имеет усвоение обучающимися **опорной системы знаний по русскому и математике** и овладение следующими метапредметными действиями:

- **речевыми**, среди которых следует выделить **навыки осознанного чтения и работы с информацией**
- **коммуникативными**, необходимыми для учебного сотрудничества с учителем и сверстниками.

В процессе оценки используются разнообразные методы и формы, взаимно дополняющие друг друга (стандартизированные письменные и устные работы, проекты, практические работы, творческие работы, самоанализ и самооценка, наблюдения и др.).

Педагогические приемы формирования действий контроля и оценки у младших школьников

- «Волшебные линейки» (изобретение оценочных шкал самими школьниками)
- «Прогностическая оценка» (оценка своих возможностей для решения задачи)
- «Задания-ловушки» (рефлексия освоенного способа)
- «Составление заданий с ловушками» (определение или видение возможных ошибкоопасных мест)
- «Составление задачи, подобной данной»
- «Классификация задач по способу их решения» (выделение общего способа действия)
- «Обнаружение ошибки»
- «Создание помощника»
- «Обоснованный отказ от выполнения заданий» (умение обнаружить границу своих знаний)
- «Орфографические софизмы» (умение обнаружить и опровергнуть псевдологичное рассуждение при решении задач)

Организация домашней самостоятельной работы учащихся (для чего?):

- решение проблемы выбора (как выбирать?);
- самооценка своих возможностей;
- работа в ситуации запроса;
- Уроки-консультации (умение задавать «умные» вопросы)
- Уроки-мастерские (умение делать запрос на недостающую информацию)
- Уроки-презентации (умение предъявлять (демонстрировать) свои достижения («что я знаю и чего не знаю еще..»))
- Успешность освоения учебных программ учащимися 2-4 классов в соответствии с ФГОС НОО оценивается по пятибалльной шкале. Перевод отметки в пятибалльную шкалу осуществляется по следующей схеме:
-
-
-

Качество освоения программы	Уровень достижений	Отметка в балльной шкале
90-100 %	высокий	«5»
66-89 %	повышенный	«4»
50-65 %	средний	«3»
меньше 50 %	ниже среднего	«2»

Формы представления образовательных результатов:

тексты итоговых диагностических контрольных работ, диктантов и анализ их выполнения обучающимся (информация об элементах и уровнях проверяемого знания – знания, понимания, применения, систематизации);

устная оценка успешности результатов, формулировка причин неудач и рекомендаций по устранению пробелов в обученности по предметам;

портфолио;

результаты психолого-педагогических исследований, иллюстрирующих динамику развития отдельных интеллектуальных и личностных качеств обучающегося, УУД.

Виды и формы контрольно-оценочных действий учащихся и педагогов

Содержательный контроль и оценка предметных компетентностей (грамотности) учащихся предусматривает выявление *индивидуальной динамики* качества усвоения предмета ребенком и не допускает сравнения его с другими детьми.

№/п	Вид КОД	Время проведения	Содержание	Формы и виды оценки
1	Стартовая работа	Начало сентября	Определяет актуальный уровень знаний, необходимый для продолжения обучения, а также намечает «зону ближайшего развития» и предметных знаний, организует коррекционную работу в зоне актуальных знаний	Фиксируется учителем в электронном журнале и автоматически в электронном дневнике учащегося отдельно задания актуального уровня и уровня ближайшего развития в многобалльной шкале оценивания. Результаты работы не влияют на дальнейшую итоговую оценку младшего школьника.
2.	Диагности-ческая работа	Проводится на входе и выходе темы при освоении способов действия/средств в учебном предмете. Количество работ зависит от	Направлена на проверку пооперационного состава действия, которым необходимо овладеть учащимся в рамках решения учебной задачи	Результаты фиксируются отдельно по каждой отдельной операции (0-1 балл) и также не влияют на дальнейшую итоговую оценку младшего школьника.

		количества учебных задач		
3.	Самостоя-тельная работа	Не более одного месяца (5-6 работ в год)	Направлена, с одной стороны, на возможную коррекцию результатов предыдущей темы обучения, с другой стороны, на параллельную отработку и углубление текущей изучаемой учебной темы. Задания составляются на двух уровнях: 1 (базовый) и 2 (расширенный) по основным предметным содержательным линиям.	Учащийся сам оценивает все задания, которые он выполнил, проводит рефлексивную оценку своей работы: описывает объем выполненной работы; указывает достижения и трудности в данной работе; Учитель проверяет и оценивает выполненные школьником задания отдельно по уровням, определяет процент выполненных заданий и качество их выполнения. Далее ученик соотносит свою оценку с оценкой учителя и определяется дальнейший шаг в самостоятельной работе учащихся.
4.	Проверочная работа по итогам выполнения самостоятельной работы	Проводится после выполнения самостоятельной работы (5-6 работ в год)	Предъявляет результаты (достижения) учителю и служит механизмом управления и коррекции следующего этапа самостоятельной работы школьников. Учащийся сам определяет объем проверочной работы для своего выполнения. Работа задается на двух уровнях: 1	Учитель проверяет и оценивает только те задания, которые решил ученик и предъявил на оценку.

			(базовый) и 2 (расширенный).	
5.	Проверочная работа	Проводится после решения учебной задачи	<p>Проверяется уровень освоения учащимися предметных культурных способов/средств действия.</p> <p>Уровни:</p> <p>1 -формальный;</p> <p>2- рефлексивный (предметный);</p> <p>3 – ресурсный (функциональный).</p> <p>Представляет собой трехуровневую задачу, состоящую из трех заданий, соответствующих трем уровням</p>	Все задания обязательны для выполнения. Учитель оценивает все задания по уровням (0-1 балл) и строит персональный «профиль» ученика по освоению предметного способа/средства действия
6.	Решение проектной задачи	Проводится 2-3 раза в год	Направлена на выявление уровня освоения ключевых компетентностей	Экспертная оценка по специально созданным экспертным картам. По каждому критерию 0-1 балл
7.	Итоговая проверочная работа	Конец апреля-май	Включает основные темы учебного года. Задания рассчитаны на проверку не только знаний, но и развивающего эффекта обучения. Задания разного уровня, как по сложности (базовый, расширенный), так и по уровню опосредствования (формальный, рефлексивный,	Сравнение результатов стартовой и итоговой работы.

			ресурсный)	
8.	Предъявление (демонстрация) достижений ученика за год.	Май месяц	Каждый учащийся в конце года должен продемонстрировать (показать) все, на что он способен.	Философия этой формы оценки в смещение акцента с того, что учащийся не знает и не умеет, к тому, что он знает и умеет по данной теме и данному предмету; перенос педагогического удара с оценки на самооценку

1.3.2. Формы сохранения результатов учебной и внеучебной деятельности учащегося

Для сохранения результатов учебной и внеучебной деятельности учащихся используются:

- общеклассные справочники, сборники правил по каждой предметной линии, плакаты — как форма сохранения результатов учебной деятельности класса;
- презентации (в виде распечатанных материалов) — как форма сохранения результатов пробно-поисковой работы группы.

Для сохранения результатов практических работ учащихся используются:

- творческие работы (графические, живописные, литературные, научные описания собственных наблюдений и экспериментов) как в форме портфолио (накопительных папок), так и в форме выставок, научных журналов, литературных сборников (возможны как цифровые, так и печатные формы);
- презентация, фиксация результатов преобразования модели (схема, чертеж и др. знаковые формы, полученные ребенком в ходе индивидуального решения задачи (в виде цифрового объекта или распечатки);
- выполненные работы в компьютерных средах, таблицы и графики, отражающие состояние навыков ребенка — соревнование с самим собой (в виде цифрового объекта или распечатки).

Критериями оценивания являются:

соответствие достигнутых предметных, метапредметных и личностных результатов обучающихся требованиям к результатам освоения образовательной программы начального общего образования ФГОС;
динамика результатов предметной обученности, формирования УУД.

Как уже отмечалось, в системе оценивания на начальной ступени обучения рекомендуется использовать преимущественно внутреннюю оценку, выставляемую педагогом (школой), которая включает разнообразные методы оценивания:

наблюдения за определёнными аспектами деятельности учащихся или их продвижения в обучении (например, наблюдения за совершенствованием техники чтения и письма, или за развитием коммуникативных и исследовательских умений, или за развитием навыков учения и др.);

оценку процесса выполнения учащимися различного рода творческих работ;

оценку результатов рефлексии учащихся (разнообразных листов самоанализа, протоколов собеседований, дневников учащихся и т.п.)

Все эти методы, однако, служат основой для дифференцированной (аспектной) оценки. А для получения более точной и объективной картины всё же недостаточно отслеживать только отдельные стороны или проявления отдельных способностей ученика – как в отношении освоения им/ей системы знаний, так и в отношении освоения способов действий. Надо быть уверенным в том, что вся совокупность данных действительно даёт целостное, а не разрозненное представление об учебных достижениях ребёнка, о достижении им/ей тех планируемых результатов обучения, которые адресованы учащимся, а тем самым и требованиям стандарта.

Поэтому система должна быть дополнена методами, позволяющими получать интегральную оценку, оценивающую суммарный результат наших усилий, который можно определённым образом связать с достижением того или иного уровня компетентности, по крайней мере, в решении учебных задач.

Один из таких методов – проведение итоговых комплексных проверочных работ в конце каждого года обучения.

Методами, служащими цели получения интегральных оценок, являются также портфолио, выставки и презентации крупных целостных законченных работ, отражающие результаты усилий, затраченных детьми на протяжении длительного времени и требующих для своего выполнения активизации различных сторон учебной деятельности – от навыков организации своего процесса учения до отражения уровня освоения формальной системы знаний.

Но прежде чем перейти к описанию этих методов, и в частности, портфолио, как наиболее целесообразного существующих сегодня условиях обучения, необходимо прежде кратко суммировать и оценить все итоги, с которыми учитель (а значит, и его ученики), пользующийся описанной в предыдущих разделах системой учебных ситуаций и заданий и неразрывно связанной с ними системой текущего оценивания, основанного на дифференцированной оценке, подходят к концу начальной школы.

Итак, учитель, выполняющий в целом все требования описанной выше технологии, имеет следующую совокупность данных об отдельных сторонах учения ребёнка и его достижениях.

Листы наблюдений, отражающие динамику (начиная с 1 класса), как минимум, следующих показателей:

Сформированности и индивидуального прогресса в развитии таких навыков учения, как:

- приобретение знаний
- понимание
- применение
- анализ

- синтез
- оценка
- диалектичность мышления
- метазнание

Наблюдения ведутся учителем в течение всего учебного процесса в ситуациях:
повседневных, связанных с формированием ориентировочных и исполнительских действий;
инициативной творческой работы;

Сформированности и индивидуального прогресса в развитии социальных навыков:

- способность принимать ответственность;
- способность уважать других;
- умение сотрудничать;
- умение участвовать в выработке общего решения;
- способность разрешать конфликты;
- способность приспосабливаться к выполнению различных ролей при работе в группе

Наблюдения ведутся учителем в течение всего учебного процесса в ситуациях совместной (групповой и парной) работы учащихся

Сформированности и индивидуального прогресса в развитии ряда коммуникативных навыков:

1. Слушания (слышать инструкции, слышать других, воспринимать информацию);
2. Говорения (ясно выражаться, высказывать мнение, давать устный отчет в малой и большой группе);
3. Чтения (способность читать для удовольствия, общения и получения информации);
4. Письма (фиксировать наблюдения, делать выписки, излагать краткое содержание, готовить отчеты, вести дневник)

Наблюдения ведутся учителем в течение всего учебного процесса в ситуациях:

- совместного обсуждения;
- групповой и индивидуальной презентации;
- «авторского собеседования»;
- «ученик как инструктор»;
- неформального общения в связи и по поводу прочитанного.

Сформированности и индивидуального прогресса в развитии навыков поисковой и проектной деятельности:

1. Формулировать вопрос, ставить проблему;
2. Вести наблюдение;
3. Планировать работу;
4. Планировать время;
5. Собрать данные;

6. Зафиксировать данные;
7. Упорядочить и организовать данные;
8. Интерпретировать данные;
9. Представить результаты или подготовленный продукт.

1.3.3. Накопительная система оценки индивидуальных достижений

Системная оценка личностных, метапредметных и предметных результатов реализуется в рамках накопительной системы – *рабочего Портфолио*.

Рабочий Портфолио ученика:

является современным педагогическим инструментом сопровождения развития и оценки достижений учащихся, ориентированным на обновление и совершенствование качества образования;

реализует одно из основных положений Федеральных государственных образовательных стандартов общего образования второго поколения – формирование универсальных учебных действий;

позволяет учитывать возрастные особенности развития универсальных учебных действий учащихся младших классов; лучшие достижения Российской школы на этапе начального обучения; а также педагогические ресурсы учебных предметов образовательного плана;

предполагает активное вовлечение учащихся и их родителей в оценочную деятельность на основе проблемного анализа, рефлексии и оптимистического прогнозирования.

Рабочего Портфолио представляет собой комплект печатных материалов формата А4, в который входят: листы-разделители с названиями разделов (Портрет, Рабочие материалы, Коллектор, Достижения); тексты заданий и инструкций; шаблоны для выполнения заданий; основные типы задач для оценки сформированности универсальных учебных действий.

Рабочий Портфолио как инновационный продукт носит системный характер. В образовательном процессе начальной школы он используется как: процессуальный способ фиксирования достижений учащихся; копилка полезной информации; наглядные доказательства образовательной деятельности ученика; повод для «встречи» школьника, учителя и родителя.

Преимущества рабочего Портфолио как метода оценивания достижений учащихся:

сфокусирован на процессуальном контроле новых приоритетов современного образования, которыми являются УУД (универсальные учебные действия);

содержание заданий Портфолио выстроено на основе УМК, реализующего новые образовательные стандарты начальной школы;

разделы Портфолио (Портрет, Рабочие материалы, Коллектор, Достижения) являются общепринятой моделью в мировой педагогической практике;

учитывает особенности развития критического мышления учащихся путем использования трех стадий: вызов (проблемная ситуация) – осмысление – рефлексия;

позволяет помочь учащимся самим определять цели обучения, осуществлять активное присвоение информации и размышлять о том, что они узнали.

Портфель достижений как инструмент оценки динамики индивидуальных образовательных достижений

Наиболее адекватным методом интегральной (накопительной) оценки является **портфель достижений**. Портфель достижений — это не только современная эффективная форма оценивания, но и действенное средство для решения ряда важных **педагогических задач**, позволяющее:

- поддерживать высокую учебную мотивацию учащихся;
- поощрять их активность и самостоятельность, расширять возможности обучения и самообучения;
- развивать навыки рефлексивной и оценочной деятельности;
- формировать умение учиться — ставить цели, планировать и организовывать собственную учебную деятельность.

В **состав** портфеля достижений могут включаться **результаты**, достигнутые учеником не только в ходе **учебной деятельности**, но и в **иных формах активности**: творческой, социальной, коммуникативной, физкультурно-оздоровительной, трудовой деятельности, протекающей как в рамках повседневной школьной практики, так и за её пределами.

В портфель достижений учеников начальной школы целесообразно включать следующие материалы:

1) **подборка детских работ**, которая демонстрирует нарастающие успешность, объем и глубину знаний, достижение более высоких уровней рассуждений, творчества, рефлексии.

Обязательной составляющей портфеля достижений являются материалы *стартовой диагностики, промежуточных и итоговых стандартизированных работ* по отдельным предметам.

Остальные работы должны быть подобраны так, чтобы их совокупность демонстрировала нарастающие успешность, объём и глубину знаний, достижение более высоких уровней формируемых учебных действий. Примерами такого рода работ могут быть:

- *по русскому языку, литературному чтению, иностранному языку* — диктанты и изложения, сочинения на заданную тему, сочинения на произвольную тему, «дневники читателя», иллюстрированные «авторские» работы детей, материалы их самоанализа и рефлексии и т.п.;
- *по математике* — математические диктанты, оформленные результаты мини-исследований, записи решения учебно-познавательных и учебно-практических задач, математические модели, материалы самоанализа и рефлексии и т.п.;
- *по окружающему миру* — дневники наблюдений, оформленные результаты мини-исследований и мини-проектов, творческие работы, материалы самоанализа и рефлексии и т.п.;
- *по технологии* — фото или продукты исполнительской деятельности, материалы самоанализа и рефлексии и т. п.

2) **Систематизированные материалы наблюдений** (*оценочные листы, материалы и листы наблюдений и т.п.*) за процессом овладения универсальными учебными действиями, которые ведут учителя начальных классов (выступающие и в роли учителя-предметника, и в роли классного руководителя), иные учителя-предметники, психолог, организатор воспитательной работы и другие непосредственные участники образовательного процесса.

3) **Материалы, характеризующие достижения** учащихся в рамках внеурочной и досуговой деятельности, например результаты участия в олимпиадах, конкурсах, смотрах, выставках, концертах, спортивных мероприятиях, поделки и др.

По результатам оценки, которая формируется на основе материалов портфеля достижений, делаются выводы о

- сформированности у учащегося универсальных и предметных способов действий, а также опорной системы знаний, обеспечивающих ему возможность продолжения образования в основной школе;
- сформированности основ умения учиться, понимаемой как способности к самоорганизации с целью постановки и решения учебно-познавательных и учебно-практических задач;
- индивидуальном прогрессе в основных сферах развития личности — мотивационно-смысловой, познавательной, эмоциональной, волевой и саморегуляции.

1.3.4. Итоговая оценка выпускника

На итоговую оценку на ступени начального общего образования, результаты которой используются при принятии решения о возможности (или невозможности) продолжения обучения на следующей ступени, выносятся *только предметные и метапредметные результаты*, описанные в разделе «Выпускник научится» планируемых результатов начального образования.

Предметом итоговой оценки является *способность обучающихся решать учебно-познавательные и учебно-практические задачи, построенные на материале опорной системы знаний с использованием средств, релевантных содержанию учебных предметов*, в том числе на основе метапредметных действий. Способность к решению иного класса задач является предметом различного рода неперсонифицированных обследований.

На ступени начального общего образования особое значение для продолжения образования имеет усвоение обучающимися *опорной системы знаний по русскому языку и математике* и овладение следующими метапредметными действиями:

речевыми, среди которых следует выделить *навыки осознанного чтения и работы с информацией*;

коммуникативными, необходимыми для учебного сотрудничества с учителем и сверстниками. Итоговая оценка выпускника

формируется на основе накопленной оценки, зафиксированной в портфеле достижений, по всем учебным предметам и оценок за выполнение, как минимум, трёх (четырёх) итоговых работ (по русскому языку, родному языку, математике и комплексной работы на межпредметной основе).

На основании этих оценок по каждому предмету и по программе формирования универсальных учебных действий делаются следующие выводы о достижении планируемых результатов.

Выпускник овладел опорной системой знаний и учебными действиями, необходимыми для продолжения образования на следующей ступени, и способен использовать их для решения простых учебно-познавательных и учебно-практических задач средствами данного предмета.

Такой вывод делается, если в материалах накопительной системы оценки зафиксировано достижение планируемых результатов по всем основным разделам учебной программы, как минимум, с оценкой «зачтено» (или «удовлетворительно»), а результаты выполнения итоговых работ свидетельствуют о правильном выполнении не менее 50% заданий базового уровня.

Выпускник овладел опорной системой знаний, необходимой для продолжения образования на следующей ступени, на уровне осознанного произвольного овладения учебными действиями.

Такой вывод делается, если в материалах накопительной системы оценки зафиксировано достижение планируемых результатов по всем основным разделам учебной программы, причём не менее чем по половине разделов выставлена оценка «хорошо» или «отлично», а результаты выполнения итоговых работ свидетельствуют о правильном выполнении не менее 65% заданий базового уровня и получении не менее 50% от максимального балла за выполнение заданий повышенного уровня.

Выпускник не овладел опорной системой знаний и учебными действиями, необходимыми для продолжения образования на следующей ступени.

Такой вывод делается, если в материалах накопительной системы оценки не зафиксировано достижение планируемых результатов по всем основным разделам учебной программы, а результаты выполнения итоговых работ свидетельствуют о правильном выполнении менее 50% заданий базового уровня.

Педагогический совет образовательного учреждения на основе выводов, сделанных по каждому обучающемуся, рассматривает вопрос **об успешном освоении данным обучающимся основной образовательной программы начального общего образования и переводе его на следующую ступень общего образования.**

В случае если полученные обучающимся итоговые оценки не позволяют сделать однозначного вывода о достижении планируемых результатов, решение о переводе на следующую ступень общего образования принимается педагогическим советом с учётом динамики образовательных достижений обучающегося и контекстной информации об условиях и особенностях его обучения в рамках регламентированных процедур, устанавливаемых на федеральном уровне.

Решение о переводе обучающегося на следующую ступень общего образования принимается одновременно с рассмотрением и утверждением **характеристики обучающегося**, в которой:

- отмечаются образовательные достижения и положительные качества обучающегося;
- определяются приоритетные задачи и направления личностного развития с учётом как достижений, так и психологических проблем развития ребёнка;

даются психолого-педагогические рекомендации, призванные обеспечить успешную реализацию намеченных задач на следующей ступени обучения.

СОДЕРЖАТЕЛЬНЫЙ РАЗДЕЛ

2.1. Программа формирования у обучающихся универсальных учебных действий

Программа формирования универсальных учебных действий на ступени начального общего образования (далее — программа формирования универсальных учебных действий) конкретизирует требования Стандарта к личностным и метапредметным результатам освоения основной образовательной программы начального общего образования, дополняет традиционное содержание образовательно-воспитательных программ и служит основой для разработки примерных программ учебных предметов, курсов, дисциплин.

Программа формирования универсальных учебных действий для начального общего образования:

- устанавливает ценностные ориентиры начального общего образования;
- определяет понятие, функции, состав и характеристики универсальных учебных действий в младшем школьном возрасте;
- выявляет связь универсальных учебных действий с содержанием учебных предметов;
- определяет условия, обеспечивающие преемственность программы формирования у обучающихся универсальных учебных действий при переходе от дошкольного к начальному и основному общему образованию.

2.1.1. Ценностные ориентиры начального общего образования

Ценностные ориентиры начального общего образования конкретизируют личностный, социальный и государственный заказ системе образования, выраженный в Требованиях к результатам освоения основной образовательной программы, и отражают следующие целевые установки системы начального общего образования:

формирование основ гражданской идентичности личности на основе:

— чувства сопричастности и гордости за свою Родину, народ и историю, осознания ответственности человека за благосостояние общества;

— восприятия мира как единого и целостного при разнообразии культур, национальностей, религий; уважения истории и культуры каждого народа;

• **формирование психологических условий развития общения, сотрудничества** на основе:

— доброжелательности, доверия и внимания к людям, готовности к сотрудничеству и дружбе, оказанию помощи тем, кто в ней нуждается;

— уважения к окружающим — умения слушать и слышать партнёра, признавать право каждого на собственное мнение и принимать решения с учётом позиций всех участников;

• **развитие ценностно-смысловой сферы личности** на основе общечеловеческих принципов нравственности и гуманизма:

— принятия и уважения ценностей семьи и образовательного учреждения, коллектива и общества и стремления следовать им;

— ориентации в нравственном содержании и смысле как собственных поступков, так и поступков окружающих людей, развития этических чувств (стыда, вины, совести) как регуляторов морального поведения;

— формирования эстетических чувств и чувства прекрасного через знакомство с национальной, отечественной и мировой художественной культурой;

• **развитие умения учиться** как первого шага к самообразованию и самовоспитанию, а именно:

— развитие широких познавательных интересов, инициативы и любознательности, мотивов познания и творчества;

— формирование умения учиться и способности к организации своей деятельности (планированию,

контролю, оценке);

развитие самостоятельности, инициативы и ответственности личности как условия её самоактуализации;

- формирование самоуважения и эмоционально-положительного отношения к себе, готовности открыто выражать и отстаивать свою позицию, критичности к своим поступкам и умения адекватно их оценивать;
- развитие готовности к самостоятельным поступкам и действиям, ответственности за их результаты;
- формирование целеустремлённости и настойчивости в достижении целей, готовности к преодолению трудностей, жизненного оптимизма;
- формирование умения противостоять действиям и влияниям, представляющим угрозу жизни, здоровью, безопасности личности и общества, в пределах своих возможностей, в частности проявлять избирательность к информации, уважать частную жизнь и результаты труда других людей.

2.1.2. Характеристика универсальных учебных действий на ступени начального общего образования (личностные, регулятивные, познавательные, коммуникативные)

В составе основных видов универсальных учебных действий, соответствующих ключевым целям общего образования, можно выделить четыре блока: **личностный, регулятивный (включающий также действия саморегуляции), познавательный и коммуникативный.**

Личностные универсальные учебные действия обеспечивают ценностно-смысловую ориентацию обучающихся (умение соотносить поступки и события с принятыми этическими принципами, знание моральных норм и умение выделить нравственный аспект поведения) и ориентацию в социальных ролях и межличностных отношениях. Применительно к учебной деятельности следует выделить три вида личностных действий:

- личностное, профессиональное, жизненное самоопределение;
- смыслообразование, т. е. установление обучающимися связи между целью учебной деятельности и её мотивом, другими словами, между результатом учения и тем, что побуждает к деятельности, ради чего она осуществляется. Ученик должен уметь отвечать на вопрос: *какое значение и какой смысл имеет для меня учение?*;
- нравственно-этическая ориентация, в том числе и оценивание усваиваемого содержания (исходя из социальных и личностных ценностей), обеспечивающее личностный моральный выбор.

Регулятивные универсальные учебные действия обеспечивают обучающимся организацию своей учебной деятельности. К ним относятся:

- целеполагание как постановка учебной задачи на основе соотнесения того, что уже известно и усвоено обучающимися, и того, что ещё неизвестно;
- планирование — определение последовательности промежуточных целей с учётом конечного результата; составление плана и последовательности действий;
- прогнозирование — предвосхищение результата и уровня усвоения знаний, его временных характеристик;
- контроль в форме сличения способа действия и его результата с заданным эталоном с целью обнаружения отклонений и отличий от эталона;
- коррекция — внесение необходимых дополнений и коррективов в план и способ действия в случае расхождения эталона, реального действия и его результата с учётом оценки этого результата самим обучающимся, учителем, товарищами;
- оценка — выделение и осознание обучающимся того, что уже усвоено и что ещё нужно усвоить, осознание качества и уровня усвоения; оценка результатов работы;

• саморегуляция как способность к мобилизации сил и энергии, к волевому усилию (к выбору в ситуации мотивационного конфликта) и преодолению препятствий.

Познавательные универсальные учебные действия включают: общеучебные, логические учебные действия, а также постановку и решение проблемы.

Общеучебные универсальные действия:

самостоятельное выделение и формулирование познавательной цели;

поиск и выделение необходимой информации, в том числе решение рабочих задач с использованием общедоступных в начальной школе инструментов ИКТ и источников информации;

структурирование знаний;

осознанное и произвольное построение речевого высказывания в устной и письменной форме;

выбор наиболее эффективных способов решения задач в зависимости от конкретных условий;

рефлексия способов и условий действия, контроль и оценка процесса и результатов деятельности;

смысловое чтение как осмысление цели чтения и выбор вида чтения в зависимости от цели; извлечение необходимой информации из прослушанных текстов различных жанров; определение основной

второстепенной информации; свободная ориентация и восприятие текстов художественного, научного, публицистического и официально-делового стилей; понимание и адекватная оценка языка средств массовой информации;

постановка и формулирование проблемы, самостоятельное создание алгоритмов деятельности при решении проблем творческого и поискового характера.

Особую группу общеучебных универсальных действий составляют *знаково-символические действия*:

моделирование — преобразование объекта из чувственной формы в модель, где выделены существенные характеристики объекта (пространственно-графическая или знаково-символическая);

преобразование модели с целью выявления общих законов, определяющих данную предметную область.

Логические универсальные действия:

анализ объектов с целью выделения признаков (существенных, несущественных);

синтез — составление целого из частей, в том числе самостоятельное достраивание с восполнением недостающих компонентов;

выбор оснований и критериев для сравнения, сериации, классификации объектов;

подведение под понятие, выведение следствий;

установление причинно-следственных связей, представление цепочек объектов и явлений;

построение логической цепочки рассуждений, анализ истинности утверждений;

доказательство;

выдвижение гипотез и их обоснование.

Постановка и решение проблемы:

формулирование проблемы;

самостоятельное создание способов решения проблем творческого и поискового характера.

Коммуникативные универсальные учебные действия обеспечивают социальную компетентность и учёт позиции других людей, партнёров по общению или деятельности; умение слушать и вступать в диалог; участвовать в коллективном обсуждении проблем; способность интегрироваться в группу сверстников и строить продуктивное взаимодействие и сотрудничество со сверстниками и взрослыми.

К коммуникативным действиям относятся:

планирование учебного сотрудничества с учителем и сверстниками — определение цели, функций участников, способов взаимодействия;

постановка вопросов — инициативное сотрудничество в поиске и сборе информации;

разрешение конфликтов — выявление, идентификация проблемы, поиск и оценка альтернативных способов разрешения конфликта, принятие решения и его реализация;

управление поведением партнёра — контроль, коррекция, оценка его действий;

умение с достаточной полнотой и точностью выражать свои мысли в соответствии с задачами и условиями коммуникации; владение монологической и диалогической формами речи в соответствии с грамматическими и синтаксическими нормами родного языка, современных средств коммуникации.

Развитие системы универсальных учебных действий в составе личностных, регулятивных, познавательных и коммуникативных действий, определяющих развитие психологических способностей личности, осуществляется в рамках нормативно-возрастного развития личностной и познавательной сфер ребёнка. Процесс обучения задаёт содержание и характеристики учебной деятельности ребёнка и тем самым определяет зону ближайшего развития указанных универсальных учебных действий (их уровень развития, соответствующий «высокой норме») и их свойства.

Универсальные учебные действия представляют собой целостную систему, в которой происхождение и развитие каждого вида учебного действия определяются его отношениями с другими видами учебных действий и общей логикой возрастного развития. Так:

из общения и саморегуляции развивается способность ребёнка регулировать свою деятельность;

из оценок окружающих и в первую очередь оценок близкого взрослого формируется представление о себе и своих возможностях, появляется самопринятие и самоуважение, т. е. самооценка и Я-концепция как результат самоопределения;

из ситуативно-познавательного и внеситуативно-познавательного общения формируются познавательные действия ребёнка.

Содержание и способы общения и коммуникации обуславливают развитие способности ребёнка к регуляции поведения и деятельности, познанию мира, определяют образ «Я» как систему представлений о себе, отношения к себе. Именно поэтому особое внимание в программе развития универсальных учебных действий уделяется становлению коммуникативных универсальных учебных действий.

По мере становления личностных действий ребёнка (смыслообразование и самоопределение, нравственно-этическая ориентация) функционирование и развитие универсальных учебных действий (коммуникативных, познавательных и регулятивных) претерпевают значительные изменения. Регуляция общения, кооперации и сотрудничества проектирует определённые достижения и результаты ребёнка, что вторично приводит к изменению характера его общения и Я-концепции.

Познавательные действия также являются существенным ресурсом достижения успеха и оказывают влияние как на эффективность самой деятельности и коммуникации, так и на самооценку, смыслообразование и самоопределение обучающегося.

2.1.3. Связь универсальных учебных действий с содержанием учебных предметов

Формирование универсальных учебных действий реализуется в рамках целостного образовательного процесса в ходе изучения системы учебных предметов.

МКОУ «Осиновская основная общеобразовательная школа» работает по УМК «Школа России», данный УМК включает в себя учебники по следующим учебным предметам:

Азбука. *Авторы:* Горецкий В.Г., Кирюшкин В.А., Виноградская Л.А.

Русский язык. *Авторы:* Горецкий В.Г., Канакина В.П.

Литературное чтение. *Автор:* Климанова Л.Ф., Горецкий В.Г., Голованова М.В.

Английский язык. *Авторы:* Афанасьева О.В., Михеева И.В.

Математика. *Авторы:* Моро М.И., Волкова С.И.

Окружающий мир. *Автор:* Плешаков А.А.

Технология. *Авторы:* Роговцева Н.И., Богданова Н.В., Фрейтаг И.П.

Музыка. *Авторы:* Критская Е.Д., Сергеева Т.С.

Изобразительное искусство. *Автор:* Неменская Л.А.

Физическая культура. *Автор:* Лях В.И.

Система «Школа России» включает в себя полный набор пособий, обеспечивающих достижение требований основной образовательной программы начального общего образования.

Направленность процесса обучения прежде всего на формирование у младших школьников важнейшего новообразования этого возрастного периода – умения учиться является основой интеграции двух традиционно разных учебных предметов: обучения грамоте (чтение и письмо) и математики в единый курс «Грамота» (первое полугодие первого года обучения). Дети учатся учиться и при этом овладевают знаниями в области родного языка и математики. Важнейшим принципом построения курса «Грамота» является дифференцированный подход к обучению, который реализуется с помощью заданий разного уровня сложности, направленных на решение одних и тех же учебных задач, в том числе введение в учебник с самого начала обучения интересных текстов на материале полного алфавита для хорошо читающих детей. И обучение грамоте, и обучение математике в курсе «Грамота» является органической частью непрерывного лингвистического и математического образования учащихся. Значительное место, которое занимает фонемный (звуковой) анализ, последовательность введения букв диктуются направленностью курса на формирование у младших школьников научного подхода к языку как к системе знаков, на введение детей в языковую теорию и решение различных лингвистических задач, обеспечивающих преемственность их будущей орфографической грамотности.

Каждый учебный предмет раскрывает определённые возможности для формирования универсальных учебных действий.

Учебный предмет «**Русский язык**» обеспечивает формирование *коммуникативных* универсальных учебных действий, так как учит умению «ориентироваться в целях, задачах, средствах и условиях общения, выбирать адекватные языковые средства для успешного решения коммуникативных задач». Также на уроках русского языка в процессе освоения системы понятий и правил у детей формируются *познавательные* универсальные учебные действия.

Наряду с достижениями предметных результатов, «Русский язык» нацелен на *личностное* развитие ученика, так как формирует представление об основном средстве человеческого общения, воспитывает положительное отношение к правильной, точной и богатой устной и письменной речи как показателю общей культуры и гражданской позиции человека.

Предмет «**Литературное чтение**» прежде всего способствует *личностному* развитию ученика, поскольку обеспечивает понимание литературы как средства сохранения и передачи нравственных ценностей и традиций», дает возможность для формирования «первоначальных этических представлений, понятий о добре и зле, нравственности». Важным средством организации понимания авторской позиции, отношения автора к героям произведения и отображаемой действительности является выразительное чтение. Приобщение к литературе как искусству слова формирует индивидуальный эстетический вкус.

Формирование *коммуникативных* универсальных учебных действий обеспечивается через обучение правильному и умелому пользованию речью в различных жизненных ситуациях, передаче другим своих мыслей и чувств, через организацию диалога с автором в процессе чтения текста и учебного диалога на этапе его обсуждения. Знакомство с «элементарными приемами интерпретации, анализа и преобразования художественных, научно-популярных и учебных текстов с использованием элементарных литературоведческих понятий» способствует формированию *познавательных* универсальных учебных действий.

Предмет **«Иностранный язык»** обеспечивает развитие коммуникативных действий, формируя коммуникативную культуру обучающегося. Изучение иностранного языка способствует:

общему речевому развитию обучающегося на основе формирования обобщённых лингвистических структур грамматики и синтаксиса;

развитию произвольности и осознанности монологической и диалогической речи;

развитию письменной речи;

формированию ориентации на партнёра, его высказывания, поведение, эмоциональное состояние и переживания; уважения интересов партнёра; умения слушать и слышать собеседника, вести диалог, излагать и обосновывать своё мнение в понятной для собеседника форме.

Знакомство обучающихся с культурой, историей и традициями других народов и мировой культурой, открытие универсальности детской субкультуры создаёт необходимые условия для формирования личностных универсальных действий — формирования гражданской идентичности личности, преимущественно в её общекультурном компоненте, и доброжелательного отношения, уважения и толерантности к другим странам и народам, компетентности в межкультурном диалоге.

Изучение иностранного языка способствует развитию общеучебных познавательных действий, в первую очередь смыслового чтения (выделение субъекта и предиката текста; понимание смысла текста и умение прогнозировать развитие его сюжета; умение задавать вопросы, опираясь на смысл прочитанного текста; сочинение оригинального текста на основе плана).

Предмет **«Математика»** направлен прежде всего на развитие *познавательных* универсальных учебных действий. Именно этому учит «использование начальных математических знаний для описания и объяснения окружающих предметов, процессов, явлений, а также оценки их количественных и пространственных отношений», «овладение основами логического и алгоритмического мышления». В процессе знакомства с математическими отношениями, зависимостями у школьников формируются учебные действия планирования последовательности шагов при решении задач; различения способа и результата действия; выбора способа достижения поставленной цели; использования знаково-символических средств для моделирования математической ситуации, представления информации; сравнения и классификации (например, предметов, чисел, геометрических фигур) по существенному основанию. Наряду с этим еще одна важная роль предмета – формирование *коммуникативных* универсальных учебных действий. Это связано с тем, что данный предмет учит читать и записывать сведения об окружающем мире на языке математики, строить цепочки логических рассуждений и использовать их в устной и письменной речи для коммуникации.

Предмет **«Окружающий мир»** через две главные линии развития обеспечивает формирование личностных и метапредметных результатов. Первая линия – знакомство с целостной картиной мира – обеспечивает развитие *познавательных* универсальных учебных действий. Именно она обеспечивает «осознание целостности окружающего мира», «освоение доступных способов изучения природы и общества», «развитие навыков устанавливать и выявлять причинно-следственные связи в окружающем мире». Вторая линия способствует *личностному* развитию ученика: формирование оценочного, эмоционального отношения к миру, принятию обучающимися правил здорового образа жизни, пониманию необходимости здорового образа жизни в интересах укрепления физического, психического и психологического здоровья.

«Основы религиозных культур и светской этики» реализуется по модулю «Основы православной культуры». Курс имеет воспитательный, культурологический, нравственно-развивающий характер. Обучающиеся получают первоначальные представления о православной религии, её роли в культуре, истории

современности России; об исторической роли религии в становлении российской государственности; знакомятся с основными нормами православной морали, приходят к пониманию её значения в выстраивании конструктивных отношений в семье и обществе; осознанию ценности человеческой жизни. Курс воспитывает нравственность, основанную на свободе совести и вероисповедания, духовных традициях народов России; становление внутренней установки личности поступать согласно своей совести. Тема Родины, России, любви и уважения к Отчеству, единства разнообразных культурных и духовных традиций народов нашей страны лежит в основе программы.

Большую роль в становлении личности ученика играет предметная область «Искусство», включающая предметы **«Изобразительное искусство» и «Музыка»**. Прежде всего, они способствуют личностному развитию ученика, обеспечивая «сформированность первоначальных представлений о роли искусства в жизни человека, сформированность основ культуры, понимание красоты как ценности; потребности в художественном творчестве и в общении с искусством». Кроме этого, искусство дает человеку иной способ общения, обеспечивая тем самым развитие *коммуникативных* универсальных учебных действий.

Предмет **«Технология»** способствует формированию **регулятивных** универсальных учебных действий путем овладения технологическими приемами ручной обработки материалов; усвоения правил техники безопасности. Формируя представления «о созидательном и нравственном значении труда в жизни человека и общества», данный предмет обеспечивает *личностное* развитие ученика.

Предмет **«Физическая культура»** обеспечивает формирование личностных универсальных действий: основ общекультурной и российской гражданской идентичности как чувства гордости за достижения мировом и отечественном спорте;

освоение моральных норм помощи тем, кто в ней нуждается, готовности принять на себя ответственность;
развитие мотивации достижения и готовности к преодолению трудностей на основе конструктивных стратегий совладания и умения мобилизовать свои личностные и физические ресурсы, стрессоустойчивости;
освоение правил здорового и безопасного образа жизни.

«Физическая культура», как учебный предмет, способствует:

в области регулятивных действий развитию умений планировать, регулировать, контролировать и оценивать свои действия;
в области коммуникативных действий развитию взаимодействия, ориентации на партнёра, сотрудничеству и кооперации (в командных видах спорта — формированию умений планировать общую цель и пути её достижения; договариваться в отношении целей и способов действия, распределения функций и ролей в совместной деятельности; конструктивно разрешать конфликты; осуществлять взаимный контроль; адекватно оценивать собственное поведение и поведение партнёра и вносить необходимые коррективы в интересах достижения общего результата).

На любом предметном содержании УМК «Школа России» формируются либо все группы УУД в системе, либо приоритет остается за одной группой универсальных учебных действий при наличии всех остальных.

соответствии с требованиями ФГОС структура и содержание системы учебников «Школа России» направлены на достижение следующих метапредметных результатов освоения основной образовательной программы:

Овладение способностью принимать и сохранять цели и задачи учебной деятельности, поиска средств ее осуществления.

учебниках русского языка, математики, окружающего мира, литературного чтения (1-4кл.) на шмуцтитулах каждого раздела сформулированы основные цели и задачи учебной деятельности, что позволяет учащимся узнать, чему конкретно они будут учиться,

изучая данный раздел. В начале каждого урока представлены цели и задачи учебной деятельности на данном уроке. Это помогает ученикам видеть перспективу работы по теме и соотносить конкретные цели каждого урока с конечным результатом ее изучения.

Постановка учебной задачи, как правило, показывает детям недостаточность имеющихся у них знаний, побуждает их к поиску новых знаний и способов действий, которые они «открывают» в результате применения и использования уже известных способов действий и имеющихся знаний. При такой системе построения материала учебников постепенно формируются умения сначала понимать и принимать познавательную цель, сохранять её при выполнении учебных действий,

а затем и самостоятельно формулировать учебную задачу, выстраивать план действия для её последующего решения.

Способность принимать и сохранять задачи учебной деятельности, находить средства ее реализации развивается через систему заданий, предусмотренных в материале каждого урока. Урок, тема, раздел завершаются заданиями рубрики «Проверь себя», содержание которых способствует организации контрольно-оценочной деятельности, формированию рефлексивной позиции школьника, его волевой само регуляции. Такая дидактическая структура: общая цель — ее конкретизация в начале каждого урока (или раздела) — реализация поставленных задач в содержании урока (раздела) — творческие проверочные задания способствуют формированию регулятивных УУД младшего школьника.

Освоение способов решения проблем творческого и поискового характера. Формирование и освоение указанных способов и приёмов действий основывается на разработанной

учебниках системе заданий творческого и поискового характера, направленных на развитие у учащихся познавательных УУД и творческих способностей. В учебниках «Школы России» в каждой теме формулируются проблемные вопросы, учебные задачи или создаются проблемные ситуации.

В курсе «Русский язык» одним из приёмов решения учебных проблем является языковой эксперимент, который представлен в учебнике под рубрикой «Проведи опыт». Проводя исследование, дети, например, узнают, как можно определить слоги в слове, основу слова; убеждаются, что слов без корня не бывает; определяют, какие глаголы спрягаются, а какие — нет. Учащиеся включаются в поиск ответа, выдвигая предположения, обсуждая их, находя с помощью учебника необходимую информацию, делая выводы и таким образом, овладевают новыми знаниями.

Проблемы творческого и поискового характера решаются также при работе над учебными проектами и проектными задачами, которые предусмотрены в каждом классе предметных линий комплекса учебников «Школа России».

курс «Математика» освоение указанных способов основывается на представленной в учебниках 1—4 классов серии заданий творческого и поискового характера, например, предлагающих:

- продолжить (дополнить) ряд чисел, числовых выражений, равенств, значений величин, геометрических фигур и др., записанных по определённому правилу;
- провести классификацию объектов, чисел, равенств, значений величин, геометрических фигур и др. по заданному признаку;
- провести логические рассуждения, использовать знания в новых условиях при выполнении заданий поискового характера.

учебниках предлагаются «Странички для любознательных» с заданиями творческого характера, начиная с 1 класса. С первого класса младшие школьники учатся не только наблюдать, сравнивать, выполнять классификацию объектов, рассуждать, проводить обобщения и др., но и фиксировать результаты своих наблюдений и действий разными способами (словесными, практическими, знаковыми, графическими). Всё это формирует умения решать задачи творческого и поискового характера.

Проблемы творческого и поискового характера решаются также при работе над учебными проектами по **математике, русскому языку, литературному чтению, окружающему миру, технологии, иностранным языкам, информатики,** которые предусмотрены в каждом учебнике с 1 по 4 класс.

2.1.4. Типовые задачи формирования личностных, регулятивных, познавательных, коммуникативных универсальных учебных действий

Выбор универсальных учебных действий при разработке типовых задач для оценки сформированности универсальных учебных действий основывается на следующих критериях:

показательность конкретного вида универсальных учебных действий для общей характеристики уровня развития класса личностных, регулятивных, познавательных, коммуникативных универсальных учебных действий;

учет системного характера видов универсальных учебных действий (одно универсальное учебное действие может быть рассмотрено как принадлежащее к различным классам. Рефлексивная самооценка может рассматриваться и как личностное, и как регулятивное действие. Речевое отображение действия

может быть проинтерпретировано и как коммуникативное, и как регулятивное, и как знаково-символическое действие и пр.). Системный характер универсальных учебных действий позволяет

использовать одну задачу для оценки сформированности нескольких видов универсальных учебных действий.

учет возрастной специфики видов универсальных учебных действий. Показательность видов универсальных учебных действий и их значение для развития ребенка меняется при переходе от дошкольного к школьному образованию, поэтому выбор модельных видов универсальных учебных действий для ступени дошкольного и школьного образования может меняться.

возможности объективирования свойств универсальных учебных действий при решении типовой задачи, их качественной и количественной оценки.

Опираясь на перечисленные выше критерии, мы выделили следующие виды универсальных учебных действий: - личностные действия самоопределения, имеющие в качестве продукта рефлексивную самооценку; действие смыслообразования, определяющее мотивацию учебной деятельности, действие нравственно-этического оценивания;

регулятивные действия – действие контроля и оценки во внутреннем плане;

познавательные действия – действие моделирования, общий прием решения задач;

коммуникативные действия – действия общения, кооперации, отображения в речи предметного содержания и условий деятельности.

Классификация типовых задач

Типы задач	Виды задач	Названия задач
Личностные	Самоопределение, смыслообразование, нравственно-этическая ориентация	1.Беседа о школе (модифицированная методика Т.А.Нежновой, А.Л.Венгера, Д.Б.Эльконина) 2.Проба на познавательную инициативу (чтение незавершенного текста) 3.Рефлексивная самооценка учебной деятельности (письменные ответы на вопросы) 4.Методика выявления характера атрибуции успеха/неуспеха (индивидуальная беседа) 5.Задания на норму справедливого распределения, взаимопомощи, взаимоуважения 6. Чтение и обсуждение текстов о взаимоотношениях родителей и детей

		7. Анкета «Оцени поступок»
Регулятивные	Целеполагание, планирование, осуществление учебных действий, прогнозирование, контроль, коррекция, оценка, саморегуляция.	1.Выкладывание узора по образцу (устно и письменно) 2.Пробы на внимание 3.Графические диктанты
Познавательные	Общеучебные, знаково-символические, информационные, логические	1.Задания на формирование логического мышления (сравнение, обобщение, классификация, анализ, синтез) 2.Пробы на определение количества, качества. 3.Развитие поискового планирования 4.Приёмы решения задач
Коммуникативные	Инициативное сотрудничество, планирование учебного сотрудничества, взаимодействие, управление коммуникацией	1. Действия на учет позиции собеседника (анализ детских работ) 2.Задания на организацию сотрудничества(задание«Рукавички» (Г.А.Цукерман), «Совместная сортировка» (Бурменская) 3.Коммуникация как предпосылка интериоризации («Узор под диктовку», «Дорога к дому»).

2.1.5. Информационно-коммуникационные технологии — инструментарий универсальных учебных действий. Формирование ИКТ-компетентности обучающихся

условиях интенсификации процессов информатизации общества и образования при формировании универсальных учебных действий наряду с традиционными методиками целесообразно широкое использование цифровых инструментов и возможностей современной информационно-образовательной среды. Ориентировка младших школьников в информационно-коммуникационных технологиях (ИКТ) и формирование способности их грамотно применять (ИКТ-компетентность) являются одними из важных элементов формирования универсальных учебных действий обучающихся на ступени начального общего образования. Поэтому программа формирования универсальных учебных действий на ступени начального общего образования содержит раздел, который определяет необходимые для этого элементы ИКТ-компетентности.

При освоении личностных действий формируются:

- критическое отношение к информации и избирательность её восприятия;
- уважение к информации о частной жизни и информационным результатам деятельности других людей;
- основы правовой культуры в области использования информации.

При освоении регулятивных универсальных учебных действий обеспечиваются:

- оценка условий, алгоритмов и результатов действий, выполняемых в информационной среде;
- использование результатов действия, размещённых в информационной среде, для оценки и коррекции выполненного действия;
- создание цифрового портфолио учебных достижений обучающегося.

При освоении познавательных универсальных учебных действий ИКТ играют ключевую роль в таких общеучебных универсальных действиях, как:

- поиск информации;
- фиксация (запись) информации с помощью различных технических средств;
- структурирование информации, её организация и представление в виде диаграмм, картосхем, линий времени и пр.;
- создание простых гипермедиасообщений;
- построение простейших моделей объектов и процессов.

ИКТ является важным инструментом для формирования коммуникативных универсальных учебных действий. Для этого используются:

- обмен гипермедиасообщениями;
- выступление с аудиовизуальной поддержкой;
- фиксация хода коллективной/личной коммуникации;
- общение в цифровой среде (электронная почта, чат, видеоконференция, форум, блог).

Формирование ИКТ-компетентности обучающихся происходит в рамках системно-деятельностного подхода, в процессе изучения всех без исключения предметов учебного плана. Освоение умений работать с информацией и использовать инструменты ИКТ также может входить в содержание факультативных курсов, кружков, внеклассной деятельности школьников.

Целенаправленная работа по формированию ИКТ-компетентности может включать следующие этапы (разделы).

Знакомство со средствами ИКТ. Использование эргономичных и безопасных для здоровья приёмов работы со средствами ИКТ. Выполнение компенсирующих упражнений. Организация системы файлов и папок, запоминание изменений в файле, именование файлов и папок. Распечатка файла.

Запись, фиксация информации. Ввод информации в компьютер с фото- и видеокамеры. Сканирование изображений и текстов. Запись (сохранение) вводимой информации. Распознавание текста, введённого как изображение. Учёт ограничений в объёме записываемой информации, использование сменных носителей (флеш-карт).

Создание текстов с помощью компьютера. Составление текста. Клавиатурное письмо. Основные правила и инструменты создания и оформления текста. Работа в простом текстовом редакторе.

Полуавтоматический орфографический контроль. Набор текста на родном и иностранном языках, экранный перевод отдельных слов.

Создание графических сообщений. Рисование на графическом планшете. Создание планов территории. Создание диаграмм и деревьев.

Редактирование сообщений. Редактирование текста фотоизображений и их цепочек (слайд-шоу), видео- и аудиозаписей.

Создание новых сообщений путём комбинирования имеющихся. Создание сообщения в виде цепочки экранов. Добавление на экран изображения, звука, текста. Презентация как письменное и устное сообщение. Использование ссылок из текста для организации информации. Пометка фрагмента изображения ссылкой. Добавление объектов и ссылок в географические карты и «ленты времени». Составление нового изображения из готовых фрагментов (апликация).

Создание структурированных сообщений. Создание письменного сообщения. Подготовка устного сообщения с аудиовизуальной поддержкой, написание пояснений и тезисов.

Представление и обработка данных. Сбор числовых и аудиовизуальных данных в естественно-научных наблюдениях и экспериментах с использованием фото- или видеокамеры, цифровых датчиков. Графическое представление числовых данных: в виде графиков и диаграмм.

Поиск информации. Поиск информации в соответствующих возрасту цифровых источниках. Поиск информации в Интернете, формулирование запроса, интерпретация результатов поиска. Сохранение найденного объекта. Составление списка используемых информационных источников. Использование ссылок для указания использованных информационных источников. Поиск информации в компьютере. Организация поиска по стандартным свойствам файлов, по наличию данного слова. Поиск в базах данных. Заполнение баз данных небольшого объёма.

Коммуникация, проектирование, моделирование, управление и организация деятельности. Передача сообщения, участие в диалоге с использованием средств ИКТ — электронной почты, чата, форума, аудио- и видеоконференции и пр. Выступление перед небольшой аудиторией с устным сообщением с ИКТ-поддержкой. Размещение письменного сообщения в информационной образовательной среде. Коллективная коммуникативная деятельность в информационной образовательной среде. Непосредственная: фиксация хода и результатов обсуждения на экране и в файлах. Ведение дневников, социальное взаимодействие. Планирование и проведение исследований объектов и процессов внешнего мира с использованием средств ИКТ. Проектирование объектов и процессов реального мира, своей собственной деятельности и деятельности группы. Моделирование объектов и процессов реального мира и управления ими с использованием виртуальных лабораторий и механизмов, собранных из конструктора.

Основное содержание работы по формированию ИКТ-компетентности обучающихся *реализуется средствами различных учебных предметов.* Важно, чтобы формирование того или иного элемента или компонента ИКТ-компетентности было непосредственно связано с его применением. Тем самым обеспечиваются:

естественная мотивация, цель обучения;

встроенный контроль результатов освоения ИКТ;

повышение эффективности применения ИКТ в данном предмете;

формирование цифрового портфолио по предмету, что важно для оценивания результатов освоения данного предмета.

При этом специфика ИКТ-компетентности заключается и в том, что зачастую сам учитель не обладает достаточным уровнем профессиональной ИКТ-компетентности. Поэтому естественным образом создаётся контекст, в котором учитель сам осуществляет универсальные учебные действия и демонстрирует обучающимся, «как это делается».

Распределение материала по различным предметам не является жёстким, начальное освоение тех или иных технологий и закрепление освоенного может происходить в ходе занятий по разным предметам. Предлагаемое в данной программе распределение направлено на достижение баланса между временем освоения и временем использования соответствующих умений в различных предметах.

Вклад каждого предмета в формирование ИКТ-компетентности обучающихся (примерный вариант)

«Русский язык». Различные способы передачи информации (буква, пиктограмма, иероглиф, рисунок). Источники информации и способы её поиска: словари, энциклопедии, библиотеки, в том числе компьютерные. Овладение квалифицированным клавиатурным письмом. Знакомство с основными правилами оформления текста на компьютере, основными инструментами создания и простыми видами редактирования текста. Использование полуавтоматического орфографического контроля.

«Литературное чтение». Работа с мультимедиасообщениями (включающими текст, иллюстрации, аудио- и видеотреклеты, ссылки). Анализ содержания, языковых особенностей и структуры мультимедиасообщения; определение роли и места иллюстративного ряда в тексте.

Конструирование небольших сообщений, в том числе с добавлением иллюстраций, видео- и аудиофрагментов. Создание информационных объектов как иллюстраций к прочитанным художественным текстам. Презентация (письменная и устная) с опорой на тезисы и иллюстративный ряд на компьютере. Поиск информации для проектной деятельности на материале художественной литературы, в том числе в контролируемом Интернете.

«Иностранный язык». Подготовка плана и тезисов сообщения; выступление с сообщением.

Создание небольшого текста на компьютере. Фиксация собственной устной речи на иностранном языке в цифровой форме для самокорректировки, устное выступление в сопровождении аудио- и видеоподдержки. Восприятие и понимание основной информации в небольших устных и письменных сообщениях, в том числе полученных компьютерными способами коммуникации. Использование компьютерного словаря, экранного перевода отдельных слов.

«Математика». Применение математических знаний и представлений, а также методов информатики для решения учебных задач, начальный опыт применения математических знаний и информатических подходов в повседневных ситуациях. Представление, анализ и интерпретация данных в ходе работы с текстами, таблицами, диаграммами, несложными графами: извлечение необходимых данных, заполнение готовых форм (на бумаге и компьютере), объяснение, сравнение и обобщение информации. Выбор оснований для образования и выделения совокупностей. Представление причинно-следственных и временных связей с помощью цепочек. Работа с простыми геометрическими объектами в интерактивной среде компьютера: построение, изменение, измерение, сравнение геометрических объектов.

«Окружающий мир». Фиксация информации о внешнем мире и о самом себе с использованием инструментов ИКТ. Планирование и осуществление несложных наблюдений, сбор числовых данных, проведение опытов с помощью инструментов ИКТ. Поиск дополнительной информации для решения учебных и самостоятельных познавательных задач, в том числе в контролируемом Интернете. Создание информационных объектов в качестве отчёта о проведённых исследованиях.

Использование компьютера при работе с картой (планом территории, «лентой времени»), добавление ссылок в тексты и графические объекты.

«Технология». Первоначальное знакомство с компьютером и всеми инструментами ИКТ: назначение, правила безопасной работы. Первоначальный опыт работы с простыми информационными объектами: текстом, рисунком, аудио- и видеотреклетами; сохранение результатов своей работы. Овладение приёмами поиска и использования информации, работы с доступными электронными ресурсами.

«Искусство». Знакомство с простыми графическим и растровым редакторами изображений, освоение простых форм редактирования изображений: поворот, вырезание, изменение контрастности, яркости, вырезание и добавление фрагмента, изменение последовательности экранов в слайд-шоу. Создание творческих графических работ, несложных видеосюжетов, натурной мультипликации и компьютерной анимации с собственным озвучиванием, музыкальных произведений, собранных из готовых фрагментов и музыкальных «петель» с использованием инструментов ИКТ.

2.1.6. Преемственность программы формирования универсальных учебных действий при переходе от дошкольного к начальному и основному общему образованию

Проблема организации преемственности обучения затрагивает все звенья существующей образовательной системы, а именно: переход из дошкольного образовательного учреждения (предшколы) в

образовательное учреждение, реализующее основную образовательную программу начального общего образования и далее основную образовательную программу основного и среднего (полного) образования, и, наконец, в высшее учебное заведение. При этом, несмотря на огромные возрастно-психологические различия между обучающимися, переживаемые ими трудности переходных периодов имеют много общего.

Основные проблемы обеспечения преемственности связаны с игнорированием задачи целенаправленного формирования таких универсальных учебных действий, как коммуникативные, речевые, регулятивные, общепознавательные, логические и др.

Наиболее остро проблема преемственности стоит в двух ключевых точках — в момент поступления детей в школу (при переходе из дошкольного звена на ступень начального общего образования) и в период перехода обучающихся на ступень основного общего образования.

Исследования *готовности детей к обучению в школе* при переходе от дошкольного к начальному общему образованию показали, что обучение должно рассматриваться как комплексное образование, включающее в себя физическую и психологическую готовность.

Физическая готовность определяется состоянием здоровья, уровнем морфофункциональной зрелости организма ребёнка, в том числе развитием двигательных навыков и качеств (тонкая моторная координация), физической и умственной работоспособности.

Психологическая готовность к школе — сложная системная характеристика психического развития ребёнка 6—7 лет, которая предполагает сформированность психологических способностей и свойств, обеспечивающих принятие ребёнком новой социальной позиции школьника; возможность сначала выполнения им учебной деятельности под руководством учителя, а затем переход к её самостоятельному осуществлению; усвоение системы научных понятий; освоение ребёнком новых форм кооперации и учебного сотрудничества в системе отношений с учителем и одноклассниками.

Психологическая готовность к школе имеет следующую структуру: личностная готовность, умственная зрелость и произвольность регуляции поведения и деятельности.

Личностная готовность включает мотивационную готовность, коммуникативную готовность, сформированность Я-концепции и самооценки, эмоциональную зрелость. Мотивационная готовность предполагает сформированность социальных мотивов (стремление к социально значимому статусу, потребность в социальном признании, мотив социального долга), учебных и познавательных мотивов. Предпосылками возникновения этих мотивов служат, с одной стороны, формирующееся к концу дошкольного возраста желание детей поступить в школу, с другой — развитие любознательности и умственной активности.

Мотивационная готовность характеризуется первичным соподчинением мотивов с доминированием учебно-познавательных мотивов. Коммуникативная готовность выступает как готовность ребёнка к произвольному общению с учителем и сверстниками в контексте поставленной учебной задачи и учебного содержания. Коммуникативная готовность создаёт возможности для продуктивного сотрудничества ребёнка с учителем и трансляции культурного опыта в процессе обучения. Сформированность Я-концепции

самосознания характеризуется осознанием ребёнком своих физических возможностей, умений, нравственных качеств, переживаний (личное сознание), характера отношения к нему взрослых, способностью оценки своих достижений и личностных качеств, самокритичностью. Эмоциональная готовность выражается в освоении ребёнком социальных норм проявления чувств и в способности регулировать своё поведение на основе эмоционального предвосхищения и прогнозирования. Показателем эмоциональной готовности к школьному обучению является сформированность высших чувств — нравственных переживаний, интеллектуальных чувств (радость познания), эстетических чувств (чувство прекрасного). Выражением личностной готовности к школе является сформированность внутренней позиции школьника, подразумевающей готовность ребёнка принять новую социальную позицию и роль ученика, иерархию мотивов с высокой учебной мотивацией.

Умственную зрелость составляет интеллектуальная, речевая готовность и сформированность восприятия, памяти, внимания, воображения. Интеллектуальная готовность к школе включает особую познавательную позицию ребёнка в отношении мира (децентрацию), переход к понятийному интеллекту, понимание причинности явлений, развитие рассуждения

как способа решения мыслительных задач, способность действовать в умственном плане, определённый набор знаний, представлений и умений.

Речевая готовность предполагает сформированность фонематической, лексической, грамматической, синтаксической, семантической сторон речи; развитие номинативной, обобщающей, планирующей и регулирующей функций речи, диалогической и начальных форм контекстной речи, формирование особой теоретической позиции ребёнка в отношении речевой действительности и выделение слова как её единицы. Восприятие характеризуется всё большей осознанностью, опирается на использование системы общественных сенсорных эталонов и соответствующих перцептивных действий, основывается на взаимосвязи с речью и мышлением. Память и внимание приобретают черты опосредованности, наблюдается рост объёма и устойчивости внимания.

Психологическая готовность в сфере воли и произвольности обеспечивает целенаправленность и планомерность управления ребёнком своей деятельностью и поведением. Воля находит отражение в возможности соподчинения мотивов, целеполагания и сохранения цели, способности прилагать волевое усилие для её достижения. Произвольность выступает как умение строить своё поведение и деятельность в соответствии с предлагаемыми образцами и правилами, осуществлять планирование, контроль и коррекцию выполняемых действий, используя соответствующие средства.

Формирование фундамента готовности перехода к обучению на ступени начального общего образования должно осуществляться в рамках специфически детских видов деятельности: сюжетно-ролевой игры, изобразительной деятельности, конструирования, восприятия сказки и пр.

целью преодоления указанных проблем наше образовательное учреждение совместно с педагогическим коллективом МДОУ «Окуневский детский сад» разрабатывает план совместной работы. Среди направлений работы, способствующих реализации принципа преемственности, необходимо отметить следующие:

Методическая работа

Изучение материалов ФГОС второго поколения: «Программа развития универсальных учебных действий для дошкольного и начального общего образования».

Изучение технологий, направленных на реализацию системно-деятельностного подхода в обучении и воспитании.

Изучение типовых диагностических задач по проверке УУД.

Координация образовательных программ.

Разработка критериев проведения учебных занятий и уроков на основе личностно-деятельностного подхода.

Проведение семинаров, педсоветов.

Проведение открытых уроков, занятий.

Совершенствование учебно- воспитательного процесса

Внедрение системно-деятельностного подхода:

-технологии личностно- ориентированного обучения;

-работа по формированию УУД в рамках предметов, внеурочной воспитательной работы.

Взаимодействие с семьей:

-консультирование, беседы , лектории, открытые занятия, уроки.

Мероприятия

Работа с педагогами (ДОУ - школа)

Педагогические советы:

«Преемственность в формировании универсальных учебных действий на ступени дошкольного и начального общего образования»;

Проблемы диагностики и организации психолого- медико- педагогической помощи»

Семинары – практикумы:

«Преемственность в формировании УУД на этапе детский сад- начальная школа»;

Формирование навыков учебной деятельности на занятиях в детском саду и на уроках в школе»: - взаимопосещение уроков; взаимопосещение занятий в подготовительной группе ДОУ

«Круглый стол» и обсуждение вопросов;
«Анализ комплектования 1 класса и подготовки бывших воспитанников детского сада»;
«Адаптация обучающихся 1 класса к обучению в школе» ;
«Итоги усвоения программного материала и формирования УУД на этапе перехода обучающихся из детского сада в школу и по итогам за учебный год».

Работа с детьми (ДОУ - школа)

Экскурсия детей подготовительной группы детского сада в школу.
Веселые старты между воспитанниками детского сада и первоклассниками.
Выставка рисунков «Что такое школа».
Преимственность в проведении праздников «День Знаний», «Новый год».

Работа с родителями

Знакомство родителей первоклассников с ФГОС начального общего образования, основной образовательной программой начального общего образования, УМК «Школа России».

Консультации родителей воспитателями, педагогами, учителями «Как подготовить ребенка к школе» (о значении УУД для обучения в школе), «Как оценить готовность к обучению будущих первоклассников».

Родительские собрания: «Задачи детского сада и семьи в подготовке детей к школе с позиции формирования УУД», «Поступление в школу - важное событие в жизни семьи».

Открытые занятия в детском саду в подготовительной группе и уроков в школе в рамках « Дня открытых дверей».

Информационно- наглядная агитация

Информация на сайте школы «Прием в первый класс»(о начале приема в 1-й класс, правила приема, образовательные программы, учебный план, материальная база)

Оформление стенда «Как подготовить ребенка к школе»

Папки – передвижки «Скоро в школу». « Что такое готовность к школе».

Требования к сформированности универсальных учебных действий в дошкольном образовательном учреждении

Коммуникативные	Познавательные	Регулятивные
Активное взаимодействие со сверстниками и взрослыми, участие в совместных играх	Умение слушать, понимать и пересказывать простые тексты	Умение проявлять инициативность и самостоятельность в разных видах деятельности.
Способность договариваться, учитывать интересы других, сдерживать свои эмоции	Проявление самостоятельности в игровой деятельности	Адекватное восприятие предложений старших.

Не меньшее значение имеет проблема психологической подготовки детей к переходу обучающихся на ступень основного общего образования с учётом возможного возникновения определённых трудностей такого перехода — ухудшение успеваемости и дисциплины, рост негативного отношения к учению, возрастание эмоциональной нестабильности, нарушения поведения, которые обусловлены:

необходимостью адаптации обучающихся к новой организации процесса и содержания обучения (предметная система, разные преподаватели и т. д.);

совпадением начала кризисного периода, в который вступают младшие подростки, со сменой ведущей деятельности (переориентацией подростков на деятельность общения со сверстниками при сохранении значимости учебной деятельности);

недостаточной готовностью детей к более сложной и самостоятельной учебной деятельности,

связанной с показателями их интеллектуального, личностного развития и главным образом с уровнем сформированности структурных компонентов учебной деятельности (мотивы, учебные действия, контроль, оценка).

Основанием преемственности разных ступеней образовательной системы становится ориентация на ключевой стратегический приоритет непрерывного образования – формирование умения учиться.

В Таблице «Значение универсальных учебных действий для успешности обучения в начальной школе

основной школе» представлены УУД, результаты развития УУД, их значение для обучения.

УУД	Результаты развития УУД	Значение для обучения
Личностные действия - смыслообразование - самоопределение Регулятивные действия	Адекватная школьная мотивация. Мотивация достижения. Развитие основ гражданской идентичности. Рефлексивная адекватная самооценка	Обучение в зоне ближайшего развития ребенка. Адекватная оценка учащимся границ «знания и незнания». Достаточно высокая самоэффективность в форме принятия учебной цели и работы над ее достижением.
Регулятивные, личностные, познавательные, коммуникативные действия	Функционально-структурная сформированность учебной деятельности. Произвольность восприятия, внимания, памяти, воображения.	Высокая успешность в усвоении и создании учебного содержания. Дальнейшие предпосылки для перехода к самообразованию.
Коммуникативные (речевые), регулятивные действия	Внутренний план действия	Способность действовать «в уме». Отрыв слова от предмета, достижение нового уровня обобщения.
Коммуникативные, регулятивные действия	Рефлексия – осознание учащимся содержания, последовательности и оснований действий	Осознанность и критичность учебных действий.

Основанием преемственности разных ступеней образовательной системы может стать ориентация на ключевой стратегический приоритет непрерывного образования – формирование умения учиться, которое должно быть обеспечено формированием системы универсальных учебных действий.

Основным методом мониторинга реализации программы УУД для учителя остается метод наблюдения и фиксация результатов наблюдений.

Характеристика результатов формирования УУД на разных этапах обучения

Преемственность по годам обучения

Класс	Личностные УУД	Регулятивные УУД	Познавательные УУД	Коммуникативные УУД
1	1. Ценить и	1. Организовывать свое	1. Ориентироваться	1. Участвовать в

класс	принимать следующие базовые ценности: «добро», «терпение», «родина», «природа», «семья».	рабочее место под руководством учителя. 2. Определять цель выполнения заданий на уроке, во внеурочной деятельности, в жизненных ситуациях под руководством учителя.	в учебнике: определять умения, которые будут сформированы на основе изучения данного раздела. 2. Отвечать на простые вопросы	диалоге на уроке и в жизненных ситуациях. 2. Отвечать на вопросы учителя, товарищей по классу. 2. Соблюдать простейшие нормы
--------------	--	--	---	--

	2. Уважать к своей семье, к своим родственникам, любовь к родителям. 3. Освоить роли ученика; формирование интереса (мотивации) к учению. 4. Оценивать жизненные ситуации и поступки героев художественных текстов с точки зрения общечеловеческих норм.	3. Определять план выполнения заданий на уроках, внеурочной деятельности, жизненных ситуациях под руководством учителя. 4. Использовать в своей деятельности простейшие приборы: линейку, треугольник и т.д.	учителя, находить нужную информацию в учебнике. 3. Сравнить предметы, объекты: находить общее и различие. 4. Группировать предметы, объекты на основе существенных признаков. 5. Подробно пересказывать прочитанное или прослушанное; определять тему.	речевого этикета: здороваться, прощаться, благодарить. 3. Слушать и понимать речь других. 4. Участвовать в паре.
--	--	---	---	--

2 класс	1. Ценить и принимать следующие базовые ценности: «добро», «терпение», «родина», «природа», «семья», «мир», «настоящий друг». 2. Уважение к своему народу, к своей родине. 3. Освоение личностного смысла учения, желания учиться. 4. Оценка жизненных ситуаций и поступков героев художественных текстов с точки зрения общечеловеческих норм.	1. Самостоятельно организовывать свое рабочее место. 2. Следовать режиму организации учебной и внеучебной деятельности. 3. Определять цель учебной деятельности с помощью учителя и самостоятельно. 4. Определять план выполнения заданий на уроках, внеурочной деятельности, жизненных ситуациях под руководством учителя. 5. Соотносить выполненное задание с образцом, предложенным учителем. 6. Использовать в работе простейшие инструменты и более сложные приборы (циркуль). 6. Корректировать выполнение задания в	1. Ориентироваться в учебнике: определять умения, которые будут сформированы на основе изучения данного раздела; определять круг своего незнания. 2. Отвечать на простые и сложные вопросы учителя, самим задавать вопросы, находить нужную информацию в учебнике. 3. Сравнить и группировать предметы, объекты по нескольким основаниям; находить закономерности; самостоятельно продолжать их по установленном правилу.	1. Участвовать в диалоге; слушать и понимать других, высказывать свою точку зрения на события, поступки. 2. Оформлять свои мысли в устной и письменной речи с учетом своих учебных и жизненных речевых ситуаций. 3. Читать вслух и про себя тексты учебников, других художественных и научно-популярных книг, понимать прочитанное. 4. Выполняя различные роли в группе, сотрудничать в совместном решении проблемы (задачи).
----------------	--	--	---	--

		дальнейшем. 7. Оценка своего задания по следующим параметрам: легко	4. Подробно пересказывать прочитанное или прослушанное;	
		выполнять, сложности выполнении. возникли при	составлять простой план . 5. Определять, в каких источниках можно найти необходимую информацию для выполнения задания. 6. Находить необходимую информацию, как в учебнике, так и в словарях в учебнике. 7. Наблюдать и делать самостоятельные простые выводы	
3 класс	1. Ценить и принимать следующие базовые ценности: «добро», «терпение», «родина», «природа», «семья», «мир», «настоящий друг», «справедливость», «желание понимать друг друга», «понимать позицию другого». 2. Уважение к своему народу, к другим народам, терпимость к обычаям и традициям других народов. 3. Освоение личностного смысла учения; желания продолжать свою учебу. 4. Оценка жизненных ситуаций и поступков героев художественных текстов с точки	1. Самостоятельно организовывать свое рабочее место в соответствии с целью выполнения заданий. 2. Самостоятельно определять важность или необходимость выполнения различных задания в учебном процессе и жизненных ситуациях. 3. Определять цель учебной деятельности с помощью самостоятельно. 4. Определять план выполнения заданий на уроках, внеурочной деятельности, жизненных ситуациях под руководством учителя. 5. Определять правильность выполненного задания на основе сравнения с предыдущими заданиями, или на основе различных образцов. 6. Корректировать выполнение задания в соответствии с планом, условиями выполнения, результатом действий на определенном этапе.	1. Ориентироваться в учебнике: определять умения, которые будут сформированы на основе изучения данного раздела; определять круг своего незнания; планировать свою работу по изучению незнакомого материала. 2. Самостоятельно предполагать, какая дополнительная информация будет нужна для изучения незнакомого материала; отбирать необходимые источники информации среди предложенных учителем словарей, энциклопедий, справочников. 3. Извлекать информацию, представленную в разных формах (текст, таблица, схема, экспонат, модель,	1. Участвовать в диалоге; слушать и понимать других, высказывать свою точку зрения на события, поступки. 2. Оформлять свои мысли в устной и письменной речи с учетом своих учебных и жизненных речевых ситуаций. 3. Читать вслух и про себя тексты учебников, других художественных и научно-популярных книг, понимать прочитанное. 4. Выполняя различные роли в группе, сотрудничать в совместном решении проблемы (задачи). 5. Отстаивать свою точку зрения, соблюдая правила речевого этикета. 6. Критично относиться к своему мнению 7. Понимать точку зрения другого 8. Участвовать в

	зрения общечеловеческих норм, нравственных и этических ценностей.	7. Использовать в работе литературу, инструменты, приборы. 8. Оценка своего задания по параметрам, заранее представленным.	а, иллюстрация и др.) 4. Представлять информацию в виде текста, таблицы, схемы, в том числе с помощью ИКТ. 5. Анализировать, сравнивать, группировать различные объекты, явления, факты.	работе группы, распределять роли, договариваться друг с другом.
4 класс	1. Ценить и принимать следующие базовые ценности: «добро», «терпение», «родина», «природа», «семья», «мир», «настоящий друг», «справедливость», «желание понимать друг друга», «понимать позицию другого», «народ», «национальность» и т.д. 2. Уважение к своему народу, к другим народам, принятие ценностей других народов. 3. Освоение личностного смысла учения; выбор дальнейшего образовательного маршрута. 4. Оценка жизненных ситуаций и поступков героев художественных текстов с точки зрения общечеловеческих норм,	1. Самостоятельно формулировать задание; определять его цель, планировать алгоритм его выполнения, корректировать работу по ходу его выполнения, самостоятельно оценивать. 2. Использовать при выполнении задания различные средства: справочную литературу, ИКТ, инструменты и приборы. 3. Определять самостоятельно критерии оценивания, давать самооценку.	1. Ориентироваться в учебнике: определять умения, которые будут сформированы на основе изучения данного раздела; определять круг своего незнания; планировать свою работу по изучению незнакомого материала. 2. Самостоятельно предполагать, какая дополнительная информация будет нужна для изучения незнакомого материала; отбирать необходимые источники информации среди предложенных учителем словарей, энциклопедий, справочников, электронные диски. 3. Сопоставлять и отбирать информацию, полученную из различных источников (словари, энциклопедии, справочники, электронные диски, сеть Интернет). 4. Анализировать, сравнивать,	Участвовать в диалоге; слушать и понимать других, высказывать свою точку зрения на события, поступки. 2. Оформлять свои мысли в устной и письменной речи с учетом своих учебных и жизненных речевых ситуаций. 3. Читать вслух и про себя тексты учебников, других художественных и научно-популярных книг, понимать прочитанное. 4. Выполняя различные роли в группе, сотрудничать в совместном решении проблемы (задачи). 5. Отстаивать свою точку зрения, соблюдая правила речевого этикета; аргументировать свою точку зрения с помощью фактов и дополнительных сведений. 6. Критично относиться к своему мнению. Уметь взглянуть на ситуацию с иной позиции и договариваться с людьми иных позиций. 7. Понимать точку
	нравственных и этических ценностей, ценностей гражданина		группировать различные объекты, явления, факты. 5. Самостоятельно делать выводы,	зрения другого 8. Участвовать в работе группы, распределять роли, договариваться друг с

	России.		перерабатывать информацию, преобразовывать её, представлять информацию на основе схем, моделей, сообщений. 6. Составлять сложный план текста. 7. Уметь передавать содержание в сжатом, выборочном или развёрнутом виде	другом. Предвидеть последствия коллективных решений.
--	---------	--	--	--

Планируемые результаты в освоении школьниками универсальных учебных действий по завершении начального обучения.

Педагогические ориентиры: Развитие личности.

В сфере личностных универсальных учебных действий у выпускников будут сформированы внутренняя позиция обучающегося, адекватная мотивация учебной деятельности, включая учебные и познавательные мотивы, ориентация на моральные нормы и их выполнение. Педагогические ориентиры: Самообразование и самоорганизация

в сфере регулятивных универсальных учебных действий выпускники овладеют всеми типами учебных действий, направленных на организацию своей работы в образовательном учреждении и вне его, включая способность принимать и сохранять учебную цель и задачу, планировать её реализацию (в том числе во внутреннем плане), контролировать и оценивать свои действия, вносить соответствующие коррективы в их выполнение.

Педагогические ориентиры: Исследовательская культура

в сфере познавательных универсальных учебных действий выпускники научатся воспринимать и анализировать сообщения и важнейшие их компоненты — тексты, использовать знаково-символические средства, в том числе овладеют действием моделирования, а также широким спектром логических действий и операций, включая общие приёмы решения задач.

Педагогические ориентиры: Культура общения

в сфере коммуникативных универсальных учебных действий выпускники приобретут умения учитывать позицию собеседника (партнёра), организовывать и осуществлять сотрудничество и кооперацию с учителем и сверстниками, адекватно воспринимать и передавать информацию, отображать предметное содержание и условия деятельности в сообщениях, важнейшими компонентами которых являются тексты.

«Условия, обеспечивающие развитие УУД в образовательном процессе.» Учитель знает:

– важность формирования универсальных учебных действий школьников; – сущность и виды универсальных умений, - педагогические приемы и способы их формирования .

Учитель умеет:

- отбирать содержание и конструировать учебный процесс с учетом формирования УДД - использовать диагностический инструментарий успешности формирования УДД - привлекать родителей к совместному решению проблемы формирования УДД.

2.2 Программы отдельных учебных предметов, курсов

2.2.1. Общие положения

Начальная школа — самоценный, принципиально новый этап в жизни ребёнка: начинается систематическое обучение в образовательном учреждении, расширяется сфера взаимодействия ребёнка с окружающим миром, изменяется социальный статус и увеличивается потребность в самовыражении.

Образование в начальной школе является базой, фундаментом всего последующего обучения. В первую очередь это касается сформированности универсальных учебных действий, обеспечивающих умение учиться. Начальное общее образование призвано решать свою главную задачу — закладывать основу формирования учебной деятельности ребёнка, включающую систему учебных и познавательных мотивов, умения принимать, сохранять, реализовывать учебные цели, планировать, контролировать и оценивать учебные действия и их результат.

Особенностью содержания современного начального общего образования является не только ответ на вопрос, что ученик должен знать (запомнить, воспроизвести), но и формирование универсальных учебных действий в личностных, коммуникативных, познавательных, регулятивных сферах, обеспечивающих способность к организации самостоятельной учебной деятельности, а также при формировании ИКТ-компетентности обучающихся.

Кроме этого, определение в программах содержания тех знаний, умений и способов деятельности, которые являются надпредметными, т. е. формируются средствами каждого учебного предмета, позволяет объединить возможности всех учебных предметов для решения общих задач обучения, приблизиться к реализации «идеальных» целей образования. В то же время такой подход позволит предупредить узкопредметность в отборе содержания образования, обеспечить интеграцию в изучении разных сторон окружающего мира.

Начальное общее образование вносит вклад в социально-личностное развитие ребёнка. В процессе обучения формируется достаточно осознанная система представлений об окружающем мире, о социальных и межличностных отношениях, нравственно-этических нормах. Происходят изменения в самооценке ребёнка. Оставаясь достаточно оптимистической и высокой, она становится всё более объективной и самокритичной.

Рабочие программы по учебным предметам начальной школы разработаны в соответствии с требованиями к результатам (личностным, метапредметным, предметным) освоения основной образовательной программы начального общего образования Федерального государственного образовательного стандарта начального общего образования.

Рабочие программы включают следующие разделы:

- 1) пояснительную записку, в которой конкретизируются общие цели начального общего образования с учётом специфики учебного предмета, курса;
- 2) общую характеристику учебного предмета, курса;
- 3) описание места учебного предмета, курса в учебном плане;
- 4) описание ценностных ориентиров содержания учебного предмета;
- 5) личностные, метапредметные и предметные результаты освоения конкретного учебного предмета, курса;
- 6) содержание учебного предмета, курса;
- 7) тематическое планирование с определением основных видов учебной деятельности обучающихся;
- 9) описание материально-технического обеспечения образовательной деятельности.

2.2.2. Основное содержание учебных предметов

2.2.2.1. Русский язык. Родной русский язык

Виды речевой деятельности

Слушание. Осознание цели и ситуации устного общения. Адекватное восприятие звучащей речи. Понимание на слух информации, содержащейся в предъявляемом тексте, определение основной мысли текста, передача его содержания по вопросам.

Говорение. Выбор языковых средств в соответствии с целями и условиями общения для эффективного решения коммуникативной задачи. Практическое овладение диалогической формой речи. Овладение умениями начать, поддержать, закончить разговор, привлечь внимание и т. п. Практическое овладение устными монологическими высказываниями в соответствии с учебной задачей (описание, повествование, рассуждение). Овладение нормами речевого этикета в ситуациях учебного и бытового общения (приветствие, прощание, извинение, благодарность, обращение с просьбой). Соблюдение орфоэпических норм и правильной интонации.

Чтение. Понимание учебного текста. Выборочное чтение с целью нахождения необходимого материала. Нахождение информации, заданной в тексте в явном виде. Формулирование простых выводов на основе информации, содержащейся в тексте.

Интерпретация и обобщение содержащейся в тексте информации. *Анализ и оценка содержания, языковых особенностей и структуры текста.*

Письмо. Письмо букв, буквосочетаний, слогов, слов, предложений в системе обучения грамоте. Овладение разборчивым, аккуратным письмом с учетом гигиенических требований к этому виду учебной работы. Списывание, письмо под диктовку в соответствии с изученными правилами. Письменное изложение содержания прослушанного и прочитанного текста (подробное, выборочное). Создание небольших собственных текстов (сочинений) по интересной детям тематике (на основе впечатлений, литературных произведений, сюжетных картин, серий картин, просмотра фрагмента видеозаписи и т. п.).

Обучение грамоте

Фонетика. Звуки речи. Осознание единства звукового состава слова и его значения. Установление числа и последовательности звуков в слове. Сопоставление слов, различающихся одним или несколькими звуками.

Различение гласных и согласных звуков, гласных ударных и безударных, согласных твердых и мягких, звонких и глухих.

Слог как минимальная произносительная единица. Деление слов на слоги. Определение места ударения.

Графика. Различение звука и буквы: буква как знак звука. Овладение позиционным способом обозначения звуков буквами. Буквы гласных как показатель твердости – мягкости согласных звуков. Функция букв *е, ё, ю, я*. Мягкий знак как показатель мягкости предшествующего согласного звука.

Знакомство с русским алфавитом как последовательностью букв.

Чтение. Формирование навыка слогового чтения (ориентация на букву, обозначающую гласный звук). Плавное слоговое чтение и чтение целыми словами со скоростью, соответствующей индивидуальному темпу ребенка. Осознанное чтение слов, словосочетаний, предложений и коротких текстов. Чтение с интонациями и паузами в соответствии со знаками препинания. Развитие осознанности и выразительности чтения на материале небольших текстов и стихотворений.

Знакомство с орфоэпическим чтением (при переходе к чтению целыми словами). Орфографическое чтение (проговаривание) как средство самоконтроля при письме под диктовку и при списывании.

Письмо. *Усвоение гигиенических требований при письме. Развитие мелкой моторики пальцев и свободы движения руки. Развитие умения ориентироваться на пространстве листа в тетради и на пространстве классной доски.*

Овладение начертанием письменных прописных (заглавных) и строчных букв. Письмо букв, буквосочетаний, слогов, слов, предложений с соблюдением гигиенических норм. Овладение разборчивым, аккуратным письмом. Письмо под диктовку слов и предложений, написание которых не расходится с их произношением. Усвоение приемов и последовательности правильного списывания текста.

Понимание функции небуквенных графических средств: пробела между словами, знака переноса.

Слово и предложение. Восприятие слова как объекта изучения, материала для анализа. Наблюдение над значением слова.

Различение слова и предложения. Работа с предложением: выделение слов, изменение их порядка.

Орфография. Знакомство с правилами правописания и их применение:

раздельное написание слов;

обозначение гласных после шипящих (*ча – ща, чу – щу, жи – ши*);

прописная (заглавная) буква в начале предложения, в именах собственных;

перенос слов по слогам без стечения согласных;

знаки препинания в конце предложения.

Развитие речи. Понимание прочитанного текста при самостоятельном чтении вслух и при его прослушивании. Составление небольших рассказов повествовательного характера по серии сюжетных картинок, материалам собственных игр, занятий, наблюдений.

Систематический курс

Фонетика и орфоэпия. Различение гласных и согласных звуков. Нахождение в слове ударных и безударных гласных звуков. Различение мягких и твердых согласных звуков,

определение парных и непарных по твердости – мягкости согласных звуков. Различение звонких и глухих звуков, определение парных и непарных по звонкости – глухости согласных звуков. Определение качественной характеристики звука: гласный – согласный; гласный ударный – безударный; согласный твердый – мягкий, парный – непарный; согласный звонкий – глухой, парный – непарный. Деление слов на слоги. Ударение, произношение звуков и сочетаний звуков в соответствии с нормами современного русского литературного языка. *Фонетический разбор слова.*

Графика. Различение звуков и букв. Обозначение на письме твердости и мягкости согласных звуков. Использование на письме разделительных *ъ* и *ь*.

Установление соотношения звукового и буквенного состава слова в словах типа *стол, конь*; в словах с йотированными гласными *е, е, ю, я*; в словах с непроизносимыми согласными.

Использование небуквенных графических средств: пробела между словами, знака переноса, абзаца.

Знание алфавита: правильное название букв, знание их последовательности. Использование алфавита при работе со словарями, справочниками, каталогами.

Лексика¹. Понимание слова как единства звучания и значения. Выявление слов, значение которых требует уточнения. *Определение значения слова по тексту или уточнение значения с помощью толкового словаря. Представление об однозначных и многозначных словах, о прямом и переносном значении слова. Наблюдение за использованием в речи синонимов и антонимов.*

Состав слова (морфемика). Овладение понятием «родственные (однокоренные) слова». Различение однокоренных слов и различных форм одного и того же слова. Различение однокоренных слов и синонимов, однокоренных слов и слов с омонимичными корнями. Выделение в словах с однозначно выделяемыми морфемами окончания, корня, приставки, суффикса. Различение изменяемых и неизменяемых слов. *Представление о значении суффиксов и приставок. Образование однокоренных слов с помощью суффиксов и приставок. Разбор слова по составу.*

Морфология. Части речи; *деление частей речи на самостоятельные и служебные.*

Имя существительное. Значение и употребление в речи. Умение опознавать имена собственные. Различение имен существительных, отвечающих на вопросы «кто?» и «что?». Различение имен существительных мужского, женского и среднего рода. Изменение существительных по числам. Изменение существительных по падежам. Определение падежа, в котором употреблено имя существительное. *Различение падежных и смысловых (синтаксических) вопросов. Определение принадлежности имен существительных к 1, 2, 3-му склонению. Морфологический разбор имен существительных.*

Имя прилагательное. Значение и употребление в речи. Изменение прилагательных по родам, числам и падежам, кроме прилагательных на *-ий, -ья, -ов, -ин*. *Морфологический разбор имен прилагательных.*

Местоимение. Общее представление о местоимении. *Личные местоимения, значение и употребление в речи. Личные местоимения 1, 2, 3-го лица единственного и множественного числа. Склонение личных местоимений.*

Глагол. Значение и употребление в речи. Неопределенная форма глагола. Различение глаголов, отвечающих на вопросы «что сделать?» и «что делать?». Изменение глаголов по временам. Изменение глаголов по лицам и числам в настоящем и будущем времени (спряжение). Способы определения I и II спряжения глаголов (практическое овладение). Изменение глаголов прошедшего времени по родам и числам. *Морфологический разбор глаголов.*

Наречие. Значение и употребление в речи.

Предлог. *Знакомство с наиболее употребительными предлогами. Функция предлогов: образование падежных форм имен существительных и местоимений. Отличие предлогов от приставок.*

Союзы *и, а, но*, их роль в речи. Частица *не*, ее значение.

Синтаксис. Различение предложения, словосочетания, слова (осознание их сходства и различий). Различение предложений по цели высказывания: повествовательные, вопросительные и побудительные; по эмоциональной окраске (интонации): восклицательные и невосклицательные.

¹ Изучается во всех разделах курса.

Нахождение главных членов предложения: подлежащего и сказуемого. Различение главных и второстепенных членов предложения. Установление связи (при помощи смысловых вопросов) между словами в словосочетании и предложении.

Нахождение и самостоятельное составление предложений с однородными членами без союзов и с союзами *и, а, но*. Использование интонации перечисления в предложениях с однородными членами.

Различение простых и сложных предложений.

Орфография и пунктуация. Формирование орфографической зоркости, использование разных способов выбора написания в зависимости от места орфограммы в слове. Использование орфографического словаря.

Применение правил правописания:

сочетания *жи – ши², ча – ща, чу – чу* в положении под ударением;

сочетания *чк – чн, чт, щн*;

перенос слов;

прописная буква в начале предложения, в именах собственных;

проверяемые безударные гласные в корне слова;

парные звонкие и глухие согласные в корне слова;

непроизносимые согласные;

непроверяемые гласные и согласные в корне слова (на ограниченном перечне слов);

гласные и согласные в неизменяемых на письме приставках;

разделительные *ъ* и *ь*;

мягкий знак после шипящих на конце имен существительных (*ночь, нож, рожь, мышь*);

безударные падежные окончания имен существительных (кроме существительных на *-мя, -ий, -ья, -ье, -ия, -ов, -ин*);

безударные окончания имен прилагательных;

раздельное написание предлогов с личными местоимениями;

не с глаголами;

мягкий знак после шипящих на конце глаголов в форме 2-го лица единственного числа (*пишешь, учишь*);

мягкий знак в глаголах в сочетании *-ться*;

безударные личные окончания глаголов;

раздельное написание предлогов с другими словами;

знаки препинания в конце предложения: точка, вопросительный и восклицательный знаки;

знаки препинания (запятая) в предложениях с однородными членами.

Развитие речи. Осознание ситуации общения: с какой целью, с кем и где происходит общение.

Практическое овладение диалогической формой речи. Выражение собственного мнения, его аргументация. Овладение основными умениями ведения разговора (начать, поддержать, закончить разговор, привлечь внимание и т. п.). Овладение нормами речевого этикета в ситуациях учебного и бытового общения (приветствие, прощание, извинение, благодарность, обращение с просьбой), в том числе при общении с помощью средств ИКТ. Особенности речевого этикета в условиях общения с людьми, плохо владеющими русским языком.

Практическое овладение устными монологическими высказываниями на определенную тему с использованием разных типов речи (описание, повествование, рассуждение).

Текст. Признаки текста. Смысловое единство предложений в тексте. Заглавие текста.

Последовательность предложений в тексте.

Последовательность частей текста (*абзацев*).

Комплексная работа над структурой текста: озаглавливание, корректирование порядка предложений и частей текста (*абзацев*).

План текста. Составление планов к данным текстам. *Создание собственных текстов по предложенным планам.*

Типы текстов: описание, повествование, рассуждение, их особенности.

Знакомство с жанрами письма и поздравления.

Для предупреждения ошибок при письме целесообразно предусмотреть случаи типа “желток”, “железный”.

Создание собственных текстов и корректирование заданных текстов с учетом точности, правильности, богатства и выразительности письменной речи; *использование в текстах синонимов и антонимов.*

Знакомство с основными видами изложений и сочинений (без заучивания определений): *изложения подробные и выборочные, изложения с элементами сочинения; сочинения-повествования, сочинения-описания, сочинения-рассуждения.*

2.2.2.2. Литературное чтение. Литературное чтение на родном языке

Виды речевой и читательской деятельности

Умение слушать (аудирование)

Восприятие на слух звучащей речи (высказывание собеседника, слушание различных текстов). Адекватное понимание содержания звучащей речи, умение отвечать на вопросы по содержанию прослушанного произведения, определение последовательности событий, осознание цели речевого высказывания, умение задавать вопросы по прослушанному учебному, научно-познавательному и художественному произведениям.

Развитие умения наблюдать за выразительностью речи, за особенностью авторского стиля.

Чтение

Чтение вслух. Ориентация на развитие речевой культуры учащихся формирование у них коммуникативно-речевых умений и навыков.

Постепенный переход от слогового к плавному, осмысленному, правильному чтению целыми словами вслух. Темп чтения, позволяющий осознать текст. Постепенное увеличение скорости чтения. Соблюдение орфоэпических и интонационных норм чтения. Чтение предложений с интонационным выделением знаков препинания. Понимание смысловых особенностей разных по виду и типу текстов, передача их с помощью интонирования. Развитие поэтического слуха. Воспитание эстетической отзывчивости на произведение. Умение самостоятельно подготовиться к выразительному чтению небольшого текста (выбрать тон и темп чтения, определить логические ударения и паузы). Развитие умения переходить от чтения вслух и чтению про себя.

Чтение про себя. Осознание смысла произведения при чтении про себя (доступных по объёму и жанру произведений). Определение вида чтения (изучающее, ознакомительное, выборочное), умение находить в тексте необходимую информацию, понимание её особенностей.

Работа с разными видами текста

Общее представление о разных видах текста: художественном, учебном, научно-популярном — и их сравнение. Определение целей создания этих видов текста. Умение ориентироваться в нравственном содержании художественных произведений, осознавать сущность поведения героев.

Практическое освоение умения отличать текст от набора предложений. Прогнозирование содержания книги по её названию и оформлению.

Самостоятельное определение темы и главной мысли произведения по вопросам и самостоятельное деление текста на смысловые части, их озаглавливание. Умение работать с разными видами информации.

Участие в коллективном обсуждении: умение отвечать на вопросы, выступать по теме, слушать выступления товарищей, дополнять ответы по ходу беседы, используя текст. Привлечение справочных и иллюстративно-изобразительных материалов.

Библиографическая культура

Книга как особый вид искусства. Книга как источник необходимых знаний. Общее представление о первых книгах на Руси и начало книгопечатания. Книга учебная, художественная, справочная. Элементы книги: содержание или оглавление, титульный лист, аннотация, иллюстрации.

Умение самостоятельно составить аннотацию.

Виды информации в книге: научная, художественная (с опорой на внешние показатели книги, её справочно-иллюстративный материал).

Типы книг (изданий): книга-произведение, книга-сборник, собрание сочинений, периодическая печать, справочные издания (справочники, словари, энциклопедии).

Самостоятельный выбор книг на основе рекомендательного списка, алфавитного и тематического каталога. Самостоятельное пользование соответствующими возрасту словарями и другой справочной литературой.

Работа с текстом художественного произведения

Определение особенностей художественного текста: своеобразие выразительных средств языка (с помощью учителя). Понимание заглавия произведения, его адекватное соотношение с содержанием.

Понимание нравственно-эстетического содержания прочитанного произведения, осознание мотивации поведения героев, анализ поступков героев с точки зрения норм морали. Осознание понятия «Родина», представления о проявлении любви к Родине в литературе разных народов (на примере народов России). Схожесть тем и героев в фольклоре разных народов.

Самостоятельное воспроизведение текста с использованием выразительных средств языка (синонимов, антонимов, сравнений, эпитетов), последовательное воспроизведение эпизодов с использованием специфической для данного произведения лексики (по вопросам учителя), рассказ по иллюстрациям, пересказ.

Характеристика героя произведения с использованием художественно-выразительных средств данного текста. Нахождение в тексте слов и выражений, характеризующих героя и события.

Анализ (с помощью учителя) поступка персонажа и его мотивов. Сопоставление поступков героев по аналогии или по контрасту. Характеристика героя произведения: портрет, характер, выраженные через поступки и речь. Выявление авторского отношения к герою на основе анализа текста, авторских помет, имён героев.

Освоение разных видов пересказа художественного текста: подробный, выборочный и краткий (передача основных мыслей).

Подробный пересказ текста (деление текста на части, определение главной мысли каждой части и всего текста, озаглавливание каждой части и всего текста): определение главной мысли фрагмента, выделение опорных или ключевых слов, озаглавливание; план (в виде назывных предложений из текста, в виде вопросов, в виде самостоятельно сформулированных высказываний) и на его основе подробный пересказ всего текста.

Самостоятельный выборочный пересказ по заданному фрагменту: характеристика героя произведения (выбор слов, выражений в тексте, позволяющих составить рассказ о герое), описание места действия (выбор слов, выражений в тексте, позволяющих составить данное описание на основе текста). Вычленение и сопоставление эпизодов из разных произведений по общности ситуаций, эмоциональной окраске, характеру поступков героев.

Развитие наблюдательности при чтении поэтических текстов. Развитие умения предвосхищать (предвидеть) ход развития сюжета, последовательности событий.

Работа с научно-популярным, учебным и другими текстами

Понимание заглавия произведения, адекватное соотношение с его содержанием. Определение особенностей учебного и научно-популярного текстов (передача информации). Знакомство с простейшими приёмами анализа различных видов текста: установление причинно-следственных связей, определение главной мысли текста. Деление текста на части. Определение микротем.

Ключевые или опорные слова. Построение алгоритма деятельности по воспроизведению текста.

Воспроизведение текста с опорой на ключевые слова, модель, схему. Подробный пересказ

текста. Краткий пересказ текста (выделение главного в содержании текста). Умение работать с учебными заданиями, обобщающими вопросами и справочным материалом.

Умение говорить (культура речевого общения)

Осознание диалога как вида речи. Особенности диалогического общения: умение понимать вопросы, отвечать на них и самостоятельно задавать вопросы по тексту; внимательно выслушивать, не перебивая, собеседника и в вежливой форме высказывать свою точку зрения по обсуждаемому произведению (художественному, учебному, научно-познавательному). Умение проявлять доброжелательность к собеседнику. Доказательство собственной точки зрения с опорой на текст или личный опыт. Использование норм речевого этикета в процессе общения.

Знакомство с особенностями национального этикета на основе литературных произведений.

Работа со словом (распознавать прямое и переносное значение слов, их многозначность), целенаправленное пополнение активного словарного запаса. Работа со словарями.

Умение построить монологическое речевое высказывание небольшого объёма с опорой на авторский текст, по предложенной теме или в форме ответа на вопрос. Формирование грамматически правильной речи, эмоциональной выразительности и содержательности. Отражение основной мысли текста в высказывании. Передача содержания прочитанного или прослушанного с учётом специфики научно-популярного, учебного и художественного текстов. Передача впечатлений (из повседневной жизни, художественного произведения, изобразительного искусства) в рассказе (описание, рассуждение,

повествование). Самостоятельное построение плана собственного высказывания. Отбор и использование выразительных средств (синонимы, антонимы, сравнения) с учётом особенностей монологического высказывания.

Устное сочинение как продолжение прочитанного произведения, отдельных его сюжетных линий, короткий рассказ по рисункам либо на заданную тему.

Письмо (культура письменной речи)

Нормы письменной речи: соответствие содержания заголовку (отражение темы, места действия, характеров героев), использование в письменной речи выразительных средств языка (синонимы, антонимы, сравнения) в мини-сочинениях (повествование, описание, рассуждение), рассказ на заданную тему, отзыв о прочитанной книге.

КРУГ ДЕТСКОГО ЧТЕНИЯ

Знакомство с культурно-историческим наследием России, с общечеловеческими ценностями. Произведения устного народного творчества разных народов (малые фольклорные жанры, народные сказки о животных, бытовые и волшебные сказки народов России и зарубежных стран). Знакомство с поэзией А.С. Пушкина, М.Ю. Лермонтова, Л.Н. Толстого, А.П. Чехова и других классиков отечественной литературы XIX—XX вв., классиков детской литературы, знакомство с произведениями современной отечественной (с учётом многонационального характера России) и зарубежной литературы, доступными для восприятия младших школьников. Тематика чтения обогащена введением в круг чтения младших школьников мифов Древней Греции, житийной литературы и произведений о защитниках и подвижниках Отечества. Книги разных видов: художественная, историческая, приключенческая, фантастическая, научно-популярная, справочно-энциклопедическая литература, детские периодические издания. Основные темы детского чтения: фольклор разных народов, произведения о Родине, природе, детях, братьях наших меньших, добре, дружбе, честности, юмористические произведения.

ЛИТЕРАТУРОВЕДЧЕСКАЯ ПРОПЕДЕВТИКА

(практическое освоение)

Нахождение в тексте художественного произведения (с помощью учителя) средств выразительности: синонимов, антонимов, эпитетов, сравнений, метафор и осмысление их значения. Первоначальная ориентировка в литературных понятиях: художественное произведение, искусство слова, автор (рассказчик), сюжет (последовательность событий), тема. Герой произведения: его портрет, речь, поступки, мысли, отношение автора к герою.

Общее представление об особенностях построения разных видов рассказывания: повествования (рассказ), описания (пейзаж, портрет, интерьер), рассуждения (монолог героя, диалог героев). Сравнение прозаической и стихотворной речи (узнавание, различение), выделение особенностей стихотворного произведения (ритм, рифма).

Фольклорные и авторские художественные произведения (их различение).

Жанровое разнообразие произведений. Малые фольклорные формы (колыбельные песни, потешки, пословицы, поговорки, загадки): узнавание, различение, определение основного смысла.

Сказки о животных, бытовые, волшебные. Художественные особенности сказок:

лексика, построение (композиция). Литературная (авторская) сказка.

Рассказ, стихотворение, басня — общее представление о жанре, наблюдение за особенностями построения и выразительными средствами.

ТВОРЧЕСКАЯ ДЕЯТЕЛЬНОСТЬ ОБУЧАЮЩИХСЯ

(на основе литературных произведений)

Интерпретация текста литературного произведения в творческой деятельности учащихся: чтение по ролям, инсценирование, драматизация, устное словесное рисование, знакомство с различными способами работы с деформированным текстом и использование их (установление причинно-следственных связей, последовательности событий, изложение с элементами сочинения, создание собственного текста на основе художественного произведения (текст по аналогии), репродукций картин художников, по серии иллюстраций к произведению или на основе личного опыта). Развитие умения различать состояние природы в различные времена года, настроение людей, оформлять свои впечатления в устной или письменной речи.

Сравнивать свои тексты с художественными текстами-описаниями, находить литературные произведения, созвучные своему эмоциональному настрою, объяснять свой выбор.

2.2.2.3. Иностранный язык

Предметное содержание речи

Знакомство. С одноклассниками, учителем, персонажами детских произведений: имя, возраст. Приветствие, прощание (с использованием типичных фраз речевого этикета).

Я и моя семья. Члены семьи, их имена, возраст, внешность, черты характера, увлечения/хобби. Мой день (распорядок дня, домашние обязанности). Покупки в магазине: одежда, обувь, основные продукты питания. Любимая еда. Семейные праздники: день рождения, Новый год/Рождество. Подарки.

Мир моих увлечений. Мои любимые занятия. Виды спорта и спортивные игры. Мои любимые сказки. Выходной день (в зоопарке, цирке), каникулы.

Я и мои друзья. Имя, возраст, внешность, характер, увлечения/хобби. Совместные занятия. Письмо зарубежному другу. Любимое домашнее животное: имя, возраст, цвет, размер, характер, что умеет делать.

Моя школа. Классная комната, учебные предметы, школьные принадлежности. Учебные занятия на уроках.

Мир вокруг меня. Мой дом/квартира/комната: названия комнат, их размер, предметы мебели и интерьера. Природа. Дикие и домашние животные. Любимое время года. Погода.

Страна/страны изучаемого языка и родная страна. Общие сведения: название, столица. Литературные персонажи популярных книг моих сверстников (имена героев книг, черты характера). Небольшие произведения детского фольклора на изучаемом иностранном языке (рифмовки, стихи, песни, сказки).

Некоторые формы речевого и неречевого этикета стран изучаемого языка в ряде ситуаций общения (в школе, во время совместной игры, в магазине).

Коммуникативные умения по видам речевой деятельности

В русле говорения

1. Диалогическая форма

Уметь вести:

– этикетные диалоги в типичных ситуациях бытового, учебно-трудового и межкультурного общения, в том числе при помощи средств телекоммуникации;

– диалог-расспрос (запрос информации и ответ на него);

– диалог — побуждение к действию.

2. Монологическая форма

Уметь пользоваться основными коммуникативными типами речи: описание, рассказ, характеристика (персонажей).

В русле аудирования

Воспринимать на слух и понимать:

– речь учителя и одноклассников в процессе общения на уроке и вербально/невербально реагировать на услышанное;

– небольшие доступные тексты в аудиозаписи, построенные в основном на изученном языковом материале, в том числе полученные с помощью средств коммуникации.

В русле чтения

Читать:

– вслух небольшие тексты, построенные на изученном языковом материале;

– про себя и понимать тексты, содержащие как изученный языковой материал, так и отдельные новые слова, находить в тексте необходимую информацию (имена персонажей, где происходит действие и т. д.).

В русле письма

– Владеть:

– умением выписывать из текста слова, словосочетания и предложения;

– основами письменной речи: писать по образцу поздравление с праздником, короткое личное письмо.

Языковые средства и навыки пользования ими

Английский язык

Графика, каллиграфия, орфография. Все буквы английского алфавита. Основные буквосочетания. Звуко-буквенные соответствия. Знаки транскрипции. Апостроф. Основные правила чтения и орфографии. Написание наиболее употребительных слов, вошедших в активный словарь.

Фонетическая сторона речи. Адекватное произношение и различение на слух всех звуков и звукосочетаний английского языка. Соблюдение норм произношения: долгота и

краткость гласных, отсутствие оглушения звонких согласных в конце слога или слова, отсутствие смягчения согласных перед гласными. Дифтонги. Связующее «т» (there is/there are). Ударение в слове, фразе. Отсутствие ударения на служебных словах (артиклиях, союзах, предлогах). Членение предложений на смысловые группы. Ритмико-интонационные особенности повествовательного, побудительного и вопросительного (общий и специальный вопрос) предложений. Интонация перечисления. Чтение по транскрипции изученных слов.

Лексическая сторона речи. Лексические единицы, обслуживающие ситуации общения, в пределах тематики начальной школы, в объёме 500 лексических единиц для двустороннего (рецептивного и продуктивного) усвоения, простейшие устойчивые словосочетания, оценочная лексика и речевые клише как элементы речевого этикета, отражающие культуру англоговорящих стран. Интернациональные слова (например, doctor, film). Начальное представление о способах словообразования: суффиксация (суффиксы -er, -or, -tion, -ist, -ful, -ly, -teen, -ty, -th), словосложение (postcard), конверсия (play — to play).

Грамматическая сторона речи. Основные коммуникативные типы предложений: повествовательное, вопросительное, побудительное. Общий и специальный вопросы. Вопросительные слова: what, who, when, where, why, how. Порядок слов в предложении. Утвердительные и отрицательные предложения. Простое предложение с простым глагольным сказуемым (He speaks English.), составным именным (My family is big.) и составным глагольным (I like to dance. She can skate well.) сказуемым. Побудительные предложения в утвердительной (Help me, please.) и отрицательной (Don't be late!) формах. Безличные предложения в настоящем времени (It is cold. It's five o'clock.). Предложения с оборотом there is/there are. Простые распространённые предложения. Предложения с однородными членами. Сложносочинённые предложения с союзами and и but. Сложноподчинённые предложения с because.

Правильные и неправильные глаголы в Present, Future, Past Simple (Indefinite). Неопределённая форма глагола. Глагол-связка to be. Модальные глаголы can, may, must, have to. Глагольные конструкции I'd like to... Существительные в единственном и множественном числе (образованные по правилу и исключения), существительные с неопределённым, определённым и нулевым артиклем. Притяжательный падеж имён существительных.

Прилагательные в положительной, сравнительной и превосходной степени, образованные по правилам и исключения.

Местоимения: личные (в именительном и объектном падежах), притяжательные, вопросительные, указательные (this/these, that/those), неопределённые (some, any — некоторые случаи употребления).

Наречия времени (yesterday, tomorrow, never, usually, often, sometimes). Наречия степени (much, little, very).

Количественные числительные (до 100), порядковые числительные (до 30).

Наиболее употребительные предлоги: in, on, at, into, to, from, of, with.

2.2.2.4. Математика

Числа и величины

Счёт предметов. Чтение и запись чисел от нуля до миллиона. Классы и разряды. Представление многозначных чисел в виде суммы разрядных слагаемых. Сравнение и упорядочение чисел, знаки сравнения.

Измерение величин; сравнение и упорядочение величин. Единицы массы (грамм, килограмм, центнер, тонна), вместимости (литр), времени (секунда, минута, час). Соотношения между единицами измерения однородных величин. Сравнение и упорядочение однородных величин. Доля величины (половина, треть, четверть, десятая, сотая, тысячная).

Арифметические действия

Сложение, вычитание, умножение и деление. Названия компонентов арифметических действий, знаки действий. Таблица сложения. Таблица умножения. Связь между сложением, вычитанием, умножением и делением. Нахождение неизвестного компонента арифметического действия. Деление с остатком.

Числовое выражение. Установление порядка выполнения действий в числовых выражениях со скобками и без скобок. Нахождение значения числового выражения. Использование свойств арифметических действий в вычислениях (перестановка и группировка слагаемых в сумме, множителей в произведении; умножение суммы и разности на число).

Алгоритмы письменного сложения, вычитания, умножения и деления многозначных чисел.

Способы проверки правильности вычислений (алгоритм, обратное действие, оценка достоверности, прикидки результата, вычисление на калькуляторе).

Работа с текстовыми задачами

Решение текстовых задач арифметическим способом. Задачи, содержащие отношения «больше (меньше) на...», «больше (меньше) в...». Зависимости между величинами, характеризующими процессы движения, работы, купли-продажи и др. Скорость, время, путь; объём работы, время, производительность труда; количество товара, его цена и стоимость и др. Планирование хода решения задачи. Представление текста задачи (схема, таблица, диаграмма и другие модели).

Задачи на нахождение доли целого и целого по его доле.

Пространственные отношения. Геометрические фигуры

Взаимное расположение предметов в пространстве и на плоскости (выше—ниже, слева—справа, сверху—снизу, ближе—дальше, между и пр.). Распознавание и изображение геометрических фигур: точка, линия (кривая, прямая), отрезок, ломаная, угол, многоугольник, треугольник, прямоугольник, квадрат, окружность, круг. Использование чертёжных инструментов для выполнения построений. Геометрические формы в окружающем мире. *Распознавание и называние: куб, шар, параллелепипед, пирамида, цилиндр, конус.*

Геометрические величины

Геометрические величины и их измерение. Измерение длины отрезка. Единицы длины (мм, см, дм, м, км). Периметр. Вычисление периметра многоугольника.

Площадь геометрической фигуры. Единицы площади (см², дм², м²). Точное и приближённое измерение площади геометрической фигуры. Вычисление площади прямоугольника.

Работа с информацией

Сбор и представление информации, связанной со счётом (пересчётом), измерением величин; фиксирование, анализ полученной информации.

Построение простейших выражений с помощью логических связок и слов («и»; «не»; «если... то...»; «верно/неверно, что...»; «каждый»; «все»; «некоторые»); истинность утверждений.

Составление конечной последовательности (цепочки) предметов, чисел, геометрических фигур и др. по правилу. Составление, запись и выполнение простого алгоритма, плана поиска информации.

Чтение и заполнение таблицы. Интерпретация данных таблицы. Чтение столбчатой диаграммы. Создание простейшей информационной модели (схема, таблица, цепочка).

2.2.2.5. Окружающий мир

Человек и природа

Природа. Природные объекты и предметы, созданные человеком. Неживая и живая природа. Признаки предметов (цвет, форма, сравнительные размеры и др.). Примеры явлений природы: смена времен года, снегопад, листопад, перелеты птиц, смена времени суток, рассвет, закат, ветер, дождь, гроза.

Вещество. Разнообразие веществ в окружающем мире. Примеры веществ: соль, сахар, вода, природный газ. Твёрдые тела, жидкости, газы. Простейшие практические работы с веществами, жидкостями, газами.

Звезды и планеты. *Солнце – ближайшая к нам звезда, источник света и тепла для всего живого на Земле.* Земля – планета, общее представление о форме и размерах Земли. Глобус как модель Земли. Географическая карта и план. Материки и океаны, их названия, расположение на глобусе и карте. *Важнейшие природные объекты своей страны, района.* Ориентирование на местности. Компас.

Смена дня и ночи на Земле. Вращение Земли как причина смены дня и ночи. Времена года, их особенности (на основе наблюдений). *Обращение Земли вокруг Солнца как причина смены времен года.* Смена времен года в родном крае на основе наблюдений.

Погода, ее составляющие (температура воздуха, облачность, осадки, ветер). Наблюдение за погодой своего края. *Предсказание погоды и его значение в жизни людей.*

Формы земной поверхности: равнины, горы, холмы, овраги (общее представление, условное обозначение равнин и гор на карте). Особенности поверхности родного края (краткая характеристика на основе наблюдений).

Водоемы, их разнообразие (океан, море, река, озеро, пруд); использование человеком. Водоемы родного края (названия, краткая характеристика на основе наблюдений).

Воздух – смесь газов. Свойства воздуха. Значение воздуха для растений, животных, человека.

Вода. Свойства воды. Состояния воды, ее распространение в природе, значение для живых организмов и хозяйственной жизни человека. Круговорот воды в природе.

Полезные ископаемые, их значение в хозяйстве человека, бережное отношение людей к полезным ископаемым. Полезные ископаемые родного края (2–3 примера).

Почва, ее состав, значение для живой природы и для хозяйственной жизни человека.

Растения, их разнообразие. части растения (корень, стебель, лист, цветок, плод, семя). Условия, необходимые для жизни растения (свет, тепло, воздух, вода). Наблюдение роста растений, фиксация изменений. Деревья, кустарники, травы. Дикорастущие и культурные растения. Роль растений в природе и жизни людей, бережное отношение человека к растениям. Растения родного края, названия и краткая характеристика на основе наблюдений.

Грибы: съедобные и ядовитые. Правила сбора грибов.

Животные, их разнообразие. Условия, необходимые для жизни животных (воздух, вода, тепло, пища). Насекомые, рыбы, птицы, звери, их отличия. Особенности питания разных животных (хищные, растительноядные, всеядные). Размножение животных (насекомые, рыбы, птицы, звери). Дикие и домашние животные. Роль животных в природе и жизни людей, бережное отношение человека к животным. Животные родного края, их названия, краткая характеристика на основе наблюдений.

Лес, луг, водоем – единство живой и неживой природы (солнечный свет, воздух, вода, почва, растения, животные). Круговорот веществ. *Взаимосвязи в природном сообществе: растения – пища и укрытие для животных; животные – распространители плодов и семян растений. Влияние человека на природные сообщества. Природные сообщества родного края (2–3 примера на основе наблюдений).*

Природные зоны России: общее представление, основные природные зоны (климат, растительный и животный мир, особенности труда и быта людей, влияние человека на природу изучаемых зон, охрана природы).

Человек – часть природы. Зависимость жизни человека от природы. Этическое и эстетическое значение природы в жизни человека. Освоение человеком законов жизни природы посредством практической деятельности. Народный календарь (приметы, поговорки, пословицы), определяющий сезонный труд людей.

Положительное и отрицательное влияние деятельности человека на природу (в том числе на примере окружающей местности). Правила поведения в природе. Охрана природных богатств: воды, воздуха, полезных ископаемых, растительного и животного мира. Заповедники, национальные парки, их роль в охране природы. Красная книга России, ее значение, отдельные представители растений и животных Красной книги. Посильное участие в охране природы. Личная ответственность каждого человека за сохранность природы.

Общее представление о строении тела человека. Системы органов (опорно-двигательная, пищеварительная, дыхательная, кровеносная, нервная, органы чувств), их роль в жизнедеятельности организма. Гигиена систем органов. Измерение температуры тела человека, частоты пульса. Личная ответственность каждого человека за состояние своего здоровья и здоровья окружающих его людей. Внимание, уважительное отношение к людям с ограниченными возможностями здоровья, забота о них.

Человек и общество

Общество – совокупность людей, которые объединены общей культурой и связаны друг с другом совместной деятельностью во имя общей цели. Духовно-нравственные и культурные ценности – основа жизнеспособности общества.

Человек – член общества, носитель и создатель культуры. Понимание того, как складывается и развивается культура общества и каждого его члена. Общее представление о вкладе в культуру человечества традиций и религиозных воззрений разных народов. Взаимоотношения человека с другими людьми. Культура общения с представителями разных национальностей, социальных групп: проявление уважения, взаимопомощи, умения

прислушиваться к чужому мнению. *Внутренний мир человека: общее представление о человеческих свойствах и качествах.*

Семья – самое близкое окружение человека. Семейные традиции. Взаимоотношения в семье и взаимопомощь членов семьи. Оказание посильной помощи взрослым. Забота о детях, престарелых, больных – долг каждого человека. *Хозяйство семьи.* Родословная. Имена и фамилии членов семьи. Составление схемы родословного древа, истории семьи. Духовно-нравственные ценности в семейной культуре народов России и мира.

Младший школьник. Правила поведения в школе, на уроке. Обращение к учителю. Оценка великой миссии учителя в культуре народов России и мира. Классный, школьный коллектив, совместная учеба, игры, отдых. Составление режима дня школьника.

Друзья, взаимоотношения между ними; ценность дружбы, согласия, взаимной помощи. Правила взаимоотношений со взрослыми, сверстниками, культура поведения в школе и других общественных местах. Внимание к сверстникам, одноклассникам, плохо владеющим русским языком, помощь им в ориентации в учебной среде и окружающей обстановке.

Значение труда в жизни человека и общества. Трудолюбие как общественно значимая ценность в культуре народов России и мира. Профессии людей. Личная ответственность человека за результаты своего труда и профессиональное мастерство.

Общественный транспорт. Транспорт города или села. Наземный, воздушный и водный транспорт. Правила пользования транспортом. *Средства связи: почта, телеграф, телефон, электронная почта, аудио- и видеочаты, форум.*

Средства массовой информации: радио, телевидение, пресса, Интернет. Избирательность при пользовании средствами массовой информации в целях сохранения духовно-нравственного здоровья.

Наша Родина – Россия, Российская Федерация. Ценностно-смысловое содержание понятий «Родина», «Отечество», «Отчизна». Государственная символика России: Государственный герб России, Государственный флаг России, Государственный гимн России; правила поведения при прослушивании гимна. Конституция – Основной закон Российской Федерации. Права ребенка.

Президент Российской Федерации – глава государства. Ответственность главы государства за социальное и духовно-нравственное благополучие граждан.

Праздник в жизни общества как средство укрепления общественной солидарности и упрочения духовно-нравственных связей между соотечественниками. Новый год, Рождество, День защитника Отечества, 8 Марта, День весны и труда, День Победы, День России, День защиты детей, День народного единства, День Конституции. Праздники и памятные даты своего региона. Оформление плаката или стенной газеты к общественному празднику.

Россия на карте, государственная граница России.

Москва – столица России. Святыни Москвы – святыни России. Достопримечательности Москвы: Кремль, Красная площадь, Большой театр и др. Характеристика отдельных исторических событий, связанных с Москвой (основание Москвы, строительство Кремля и др.). Герб Москвы. Расположение Москвы на карте.

Города России. Санкт-Петербург: достопримечательности (Зимний дворец, памятник Петру I – Медный всадник, *разводные мосты через Неву* и др.), города Золотого кольца России (по выбору). Святыни городов России. Главный город родного края: достопримечательности, история и характеристика отдельных исторических событий, связанных с ним.

Россия – многонациональная страна. Народы, населяющие Россию, их обычаи, характерные особенности быта (по выбору). Основные религии народов России: православие, ислам, иудаизм, буддизм. Уважительное отношение к своему и другим народам, их религии, культуре, истории. Проведение спортивного праздника на основе традиционных детских игр народов своего края.

Родной край – частица России. Родной город (населенный пункт), регион (область, край, республика): название, основные достопримечательности; музеи, театры, спортивные комплексы и пр. Особенности труда людей родного края, их профессии. Названия разных народов, проживающих в данной местности, их обычаи, характерные особенности быта. Важные сведения из истории родного края. Святыни родного края. Проведение дня памяти выдающегося земляка.

История Отечества. Счет лет в истории. Наиболее важные и яркие события общественной и культурной жизни страны в разные исторические периоды: Древняя Русь, Московское

государство, Российская империя, СССР, Российская Федерация. Картины быта, труда, духовно-нравственные и культурные традиции людей в разные исторические времена. Выдающиеся люди разных эпох как носители базовых национальных ценностей. Охрана памятников истории и культуры. Посильное участие в охране памятников истории и культуры своего края. Личная ответственность каждого человека за сохранность историко-культурного наследия своего края.

Страны и народы мира. Общее представление о многообразии стран, народов, религий на Земле. Знакомство с 3–4 (несколькими) странами (с контрастными особенностями): название, расположение на политической карте, столица, главные достопримечательности.

Правила безопасной жизни

Ценность здоровья и здорового образа жизни.

Режим дня школьника, чередование труда и отдыха в режиме дня; личная гигиена. Физическая культура, закаливание, игры на воздухе как условие сохранения и укрепления здоровья. Личная ответственность каждого человека за сохранение и укрепление своего физического и нравственного здоровья. Номера телефонов экстренной помощи. Первая помощь при лёгких травмах (ушиб, порез, ожог), обморожении, перегреве.

Дорога от дома до школы, правила безопасного поведения на дорогах, в лесу, на водоёме в разное время года. Правила пожарной безопасности, основные правила обращения с газом, электричеством, водой.

Правила безопасного поведения в природе.

Забота о здоровье и безопасности окружающих людей .

2.2.2.6. Основы религиозных культур и светской этики

Основное содержание предметной области

Предметная область «Основы религиозных культур и светской этики» представляет собой единый комплекс структурно и содержательно связанных друг с другом учебных модулей, один из которых изучается по выбору родителей (законных представителей) обучающихся: «Основы православной культуры», «Основы исламской культуры», «Основы буддийской культуры», «Основы иудейской культуры», «Основы мировых религиозных культур», «Основы светской этики».

Основы православной культуры

Россия – наша Родина.

Введение в православную духовную традицию. Культура и религия. Во что верят православные христиане. Добро и зло в православной традиции. Золотое правило нравственности. Любовь к ближнему. Отношение к труду. Долг и ответственность. Милосердие и сострадание. Православие в России. Православный храм и другие святыни. Символический язык православной культуры: христианское искусство (иконы, фрески, церковное пение, прикладное искусство), православный календарь. Праздники. Христианская семья и её ценности.

Любовь и уважение к Отечеству. Патриотизм многонационального и многоконфессионального народа России.

Основы исламской культуры

Россия – наша Родина.

Введение в исламскую духовную традицию. Культура и религия. Пророк Мухаммад — образец человека и учитель нравственности в исламской традиции. Во что верят правоверные мусульмане. Добро и зло в исламской традиции. Золотое правило нравственности. Любовь к ближнему. Отношение к труду. Долг и ответственность. Милосердие и сострадание. Столпы ислама и исламской этики. Обязанности мусульман. Для чего построена и как устроена мечеть. Мусульманское летоисчисление и календарь. Ислам в России. Семья в исламе. Нравственные ценности ислама. Праздники исламских народов России: их происхождение и особенности проведения. Искусство ислама.

Любовь и уважение к Отечеству. Патриотизм многонационального и многоконфессионального народа России.

Основы буддийской культуры

Россия – наша Родина.

Введение в буддийскую духовную традицию. Культура и религия. Будда и его учение. Буддийские святыне. Будды и бодхисаттвы. Семья в буддийской культуре и её ценности. Буддизм в России. Человек в буддийской картине мира. Буддийские символы. Буддийские ритуалы.

Буддийские святыни. Буддийские священные сооружения. Буддийский храм. Буддийский календарь. Праздники в буддийской культуре. Искусство в буддийской культуре.

Любовь и уважение к Отечеству. Патриотизм многонационального и многоконфессионального народа России.

Основы иудейской культуры

Россия – наша Родина.

Введение в иудейскую духовную традицию. Культура и религия. Тора — главная книга иудаизма. Классические тексты иудаизма. Патриархи еврейского народа. Пророки и праведники в иудейской культуре. Храм в жизни иудеев. Назначение синагоги и её устройство. Суббота (Шабат) в иудейской традиции. Иудаизм в России. Традиции иудаизма в повседневной жизни евреев. Ответственное принятие заповедей. Еврейский дом. Знакомство с еврейским календарём: его устройство и особенности. Еврейские праздники: их история и традиции. Ценности семейной жизни в иудейской традиции.

Любовь и уважение к Отечеству. Патриотизм многонационального и многоконфессионального народа России.

Основы мировых религиозных культур

Россия – наша Родина.

Культура и религия. Религии мира и их основатели. Священные книги религий мира. Хранители предания в религиях мира. Человек в религиозных традициях мира. Священные сооружения. Искусство в религиозной культуре. Религии России. Религия и мораль. Нравственные заповеди в религиях мира. Религиозные ритуалы. Обычаи и обряды. Религиозные ритуалы в искусстве. Календари религий мира. Праздники в религиях мира. Семья, семейные ценности. Долг, свобода, ответственность, учение и труд. Милосердие, забота о слабых, взаимопомощь, социальные проблемы общества и отношение к ним разных религий.

Любовь и уважение к Отечеству. Патриотизм многонационального и многоконфессионального народа России.

Основы светской этики

Россия – наша Родина.

Культура и мораль. Этика и её значение в жизни человека. Праздники как одна из форм исторической памяти. Образцы нравственности в культурах разных народов. Государство и мораль гражданина. Образцы нравственности в культуре Отечества. Трудовая мораль. Нравственные традиции предпринимательства. Что значит быть нравственным в наше время? Высшие нравственные ценности, идеалы, принципы морали. Методика создания морального кодекса в школе. Нормы морали. Этикет. Образование как нравственная норма. Методы нравственного самосовершенствования.

Любовь и уважение к Отечеству. Патриотизм многонационального и многоконфессионального народа России.

2.2.2.7. Изобразительное искусство

Виды художественной деятельности

Восприятие произведений искусства. Особенности художественного творчества: художник и зритель. Образная сущность искусства: художественный образ, его условность, передача общего через единичное. Отражение в произведениях пластических искусств общечеловеческих идей о нравственности и эстетике: отношение к природе, человеку и обществу. Фотография и произведение изобразительного искусства: сходство и различия. Человек, мир природы в реальной жизни: образ человека, природы в искусстве. Представления о богатстве и разнообразии художественной культуры (на примере культуры народов России). Выдающиеся представители изобразительного искусства народов России (по выбору). Ведущие художественные музеи России (ГТГ, Русский музей, Эрмитаж) и региональные музеи. Восприятие и эмоциональная оценка шедевров национального, российского и мирового искусства. Представление о роли изобразительных (пластических) искусств в повседневной жизни человека, в организации его материального окружения.

Рисунок. Материалы для рисунка: карандаш, ручка, фломастер, уголь, пастель, мелки и т. д. Приёмы работы с различными графическими материалами. Роль рисунка в искусстве: основная и вспомогательная. Красота и разнообразие природы, человека, зданий, предметов, выраженные средствами рисунка. Изображение деревьев, птиц, животных: общие и характерные черты.

Живопись. Живописные материалы. Красота и разнообразие природы, человека, зданий, предметов, выраженные средствами живописи. Цвет основа языка живописи. Выбор средств художественной выразительности для создания живописного образа в соответствии с поставленными задачами. Образы природы и человека в живописи.

Скульптура. Материалы скульптуры и их роль в создании выразительного образа. Элементарные приёмы работы с пластическими скульптурными материалами для создания выразительного образа (пластилин, глина — раскатывание, набор объёма, вытягивание формы). Объём — основа языка скульптуры. Основные темы скульптуры. Красота человека и животных, выраженная средствами скульптуры.

Художественное конструирование и дизайн. Разнообразие материалов для художественного конструирования и моделирования (пластилин, бумага, картон и др.). Элементарные приёмы работы с различными материалами для создания выразительного образа (пластилин — раскатывание, набор объёма, вытягивание формы; бумага и картон — сгибание, вырезание). Представление о возможностях использования навыков художественного конструирования и моделирования в жизни человека.

Декоративно-прикладное искусство. Истоки декоративно-прикладного искусства и его роль в жизни человека. Понятие о синтетичном характере народной культуры (украшение жилища, предметов быта, орудий труда, костюма; музыка, песни, хороводы; былины, сказания, сказки). Образ человека в традиционной культуре. Представления народа о мужской и женской красоте, отражённые в изобразительном искусстве, сказках, песнях. Сказочные образы в народной культуре и декоративно-прикладном искусстве. Разнообразие форм в природе как основа декоративных форм в прикладном искусстве (цветы, раскраска бабочек, переплетение ветвей деревьев, морозные узоры на стекле и т. д.). Ознакомление с произведениями народных художественных промыслов в России (с учётом местных условий).

Азбука искусства. Как говорит искусство?

Композиция. Элементарные приёмы композиции на плоскости и в пространстве. Понятия: горизонталь, вертикаль и диагональ в построении композиции. Пропорции и перспектива. Понятия: линия горизонта, ближе — больше, дальше — меньше, загораживания. Роль контраста в композиции: низкое и высокое, большое и маленькое, тонкое и толстое, тёмное и светлое, спокойное и динамичное и т. д. Композиционный центр (зрительный центр композиции). Главное и второстепенное в композиции. Симметрия и асимметрия.

Цвет. Основные и составные цвета. Тёплые и холодные цвета. Смешение цветов. Роль белой и чёрной красок в эмоциональном звучании и выразительности образа. Эмоциональные возможности цвета. Практическое овладение основами цветоведения. Передача с помощью цвета характера персонажа, его эмоционального состояния.

Линия. Многообразие линий (тонкие, толстые, прямые, волнистые, плавные, острые, закруглённые спиралью, летящие) и их знаковый характер. Линия, штрих, пятно и художественный образ. Передача с помощью линии эмоционального состояния природы, человека, животного.

Форма. Разнообразие форм предметного мира и передача их на плоскости и в пространстве. Сходство и контраст форм. Простые геометрические формы. Природные формы. Трансформация форм. Влияние формы предмета на представление о его характере. Силуэт.

Объём. Объём в пространстве и объём на плоскости. Способы передачи объёма. Выразительность объёмных композиций.

Ритм. Виды ритма (спокойный, замедленный, порывистый, беспокойный и т. д.). Ритм линий, пятен, цвета. Роль ритма в эмоциональном звучании композиции в живописи и рисунке. Передача движения в композиции с помощью ритма элементов. Особая роль ритма в декоративно-прикладном искусстве.

Значимые темы искусства. О чём говорит искусство?

Земля — наш общий дом. Наблюдение природы и природных явлений, различение их характера и эмоциональных состояний. Разница в изображении природы в разное время года, суток, в различную погоду. Жанр пейзажа. Пейзажи разных географических широт. Использование различных художественных материалов и средств для создания выразительных образов природы. Постройки в природе: птичьи гнёзда, норы, ульи, панцирь черепахи, домик улитки и т.д.

Восприятие и эмоциональная оценка шедевров русского и зарубежного искусства, изображающих природу. Общность тематики, передаваемых чувств,

отношения к природе в произведениях авторов — представителей разных культур, народов, стран (например, А. К. Саврасов, И. И. Левитан, И. И. Шишкин, Н. К. Рерих, К. Моне, П. Сезанн, В. Ван Гог и др.).

Знакомство с несколькими наиболее яркими культурами мира, представляющими разные народы и эпохи (например, Древняя Греция, средневековая Европа, Япония или Индия). Роль природных условий в характере культурных традиций разных народов мира. Образ человека в искусстве разных народов. Образы архитектуры и декоративно-прикладного искусства.

Родина моя — Россия. Роль природных условий в характере традиционной культуры народов России. Пейзажи родной природы. Единство декоративного строя в украшении жилища, предметов быта, орудий труда, костюма. Связь изобразительного искусства с музыкой, песней, танцами, былинами, сказаниями, сказками. Образ человека в традиционной культуре. Представления народа о красоте человека (внешней и духовной), отражённые в искусстве. Образ защитника Отечества.

Человек и человеческие взаимоотношения. Образ человека в разных культурах мира. Образ современника. Жанр портрета. Темы любви, дружбы, семьи в искусстве. Эмоциональная и художественная выразительность образов персонажей, пробуждающих лучшие человеческие чувства и качества: доброту, сострадание, поддержку, заботу, героизм, бескорыстие и т. д. Образы персонажей, вызывающие гнев, раздражение, презрение.

Искусство дарит людям красоту. Искусство вокруг нас сегодня. Использование различных художественных материалов и средств для создания проектов красивых, удобных и выразительных предметов быта, видов транспорта. Представление о роли изобразительных (пластических) искусств в повседневной жизни человека, в организации его материального окружения. Отражение в пластических искусствах природных, географических условий, традиций, религиозных верований разных народов (на примере изобразительного и декоративно-прикладного искусства народов России). Жанр натюрморта. Художественное конструирование и оформление помещений и парков, транспорта и посуды, мебели и одежды, книг и игрушек.

Опыт художественно-творческой деятельности

Участие в различных видах изобразительной, декоративно-прикладной и художественно-конструкторской деятельности.

Освоение основ рисунка, живописи, скульптуры, декоративно-прикладного искусства. Изображение с натуры, по памяти и воображению (натюрморт, пейзаж, человек, животные, растения).

Овладение основами художественной грамоты: композицией, формой, ритмом, линией, цветом, объёмом, фактурой.

Создание моделей предметов бытового окружения человека. Овладение элементарными навыками лепки и бумагопластики.

Выбор и применение выразительных средств для реализации собственного замысла в рисунке, живописи, аппликации, скульптуре, художественном конструировании.

Передача настроения в творческой работе с помощью цвета, тона, композиции, пространства, линии, штриха, пятна, объёма, фактуры материала.

Использование в индивидуальной и коллективной деятельности различных художественных техник и материалов: коллажа, граттажа, аппликации, компьютерной анимации, натурной мультипликации, фотографии, видеосъёмки, бумажной пластики, гуаши, акварели, пастели, восковых мелков, туши, карандаша, фломастеров, пластилина, глины, подручных и природных материалов.

Участие в обсуждении содержания и выразительных средств произведений изобразительного искусства, выражение своего отношения к произведению.

2.2.2.8. Музыка

1 класс

Мир музыкальных звуков

Классификация музыкальных звуков. Свойства музыкального звука: тембр, длительность, громкость, высота.

Содержание обучения по видам деятельности:

Восприятие и воспроизведение звуков окружающего мира во всем многообразии. Звуки окружающего мира; звуки шумовые и музыкальные. Свойства музыкального звука: тембр, длительность, громкость, высота. Знакомство со звучанием музыкальных инструментов разной

высоты и тембровой окраски (просмотр фрагментов видеозаписей исполнения на различных инструментах). Прослушивание фрагментов музыкальных произведений с имитацией звуков окружающего мира.

Игра на элементарных музыкальных инструментах в ансамбле. Первые опыты игры детей на инструментах, различных по способам звукоизвлечения, тембрам.

Пение попевок и простых песен. Разучивание попевок и простых народных песен и обработок народных песен, в том числе, зарубежных; песен из мультфильмов, детских кинофильмов, песен к праздникам. Формирование правильной певческой установки и певческого дыхания.

Ритм – движение жизни

Ритм окружающего мира. Понятие длительностей в музыке. Короткие и длинные звуки. Ритмический рисунок. Акцент в музыке: сильная и слабая доли.

Содержание обучения по видам деятельности:

Восприятие и воспроизведение ритмов окружающего мира. Ритмические игры. «Звучащие жесты» («инструменты тела»): хлопки, шлепки, щелчки, притопы и др. Осознание коротких и длинных звуков в ритмических играх: слоговая система озвучивания длительностей и их графическое изображение; ритмоинтонирование слов, стихов; ритмические «пазлы».

Игра в детском шумовом оркестре. Простые ритмические аккомпанементы к музыкальным произведениям.

Игра в детском шумовом оркестре: ложки, погремушки, трещотки, треугольники, колокольчики и др. Простые ритмические аккомпанементы к инструментальным пьесам (примеры: Д.Д. Шостакович «Шарманка», «Марш»; М.И. Глинка «Полька», П.И. Чайковский пьесы из «Детского альбома» и др.). Чередование коротких и длинных звуков; формирование устойчивой способности к равномерной пульсации; формирование ощущения сильной доли; чередование сильных и слабых долей. Использование «звучащих жестов» в качестве аккомпанемента к стихотворным текстам и музыкальным пьесам. Простые ритмические аккомпанементы к пройденным песням.

Мелодия – царица музыки

Мелодия – главный носитель содержания в музыке. Интонация в музыке и в речи. Интонация как основа эмоционально-образной природы музыки. Выразительные свойства мелодии. Типы мелодического движения. Аккомпанемент.

Содержание обучения по видам деятельности:

Слушание музыкальных произведений яркого интонационно-образного содержания. Примеры: Г. Свиридов «Ласковая просьба», Р. Шуман «Первая утрата», Л. Бетховен Симфония № 5 (начало), В.А. Моцарт Симфония № 40 (начало).

Исполнение песен с плавным мелодическим движением. Разучивание и исполнение песен с поступенным движением, повторяющимися интонациями. Пение по «лесенке»; пение с применением ручных знаков.

Музыкально-игровая деятельность – интонация-вопрос, интонация-ответ. Интонации музыкально-речевые: музыкальные игры «вопрос-ответ», «поставь точку в конце музыкального предложения» (пример, А.Н. Пахмутова «Кто пасется на лугу?»).

Освоение приемов игры мелодии на ксилофоне и металлофоне. Ознакомление с приемами игры на ксилофоне и металлофоне. Исполнение элементарных мелодий на ксилофоне и металлофоне с простым ритмическим аккомпанементом.

Музыкальные краски

Первоначальные знания о средствах музыкальной выразительности. Понятие контраста в музыке. Лад. Мажор и минор. Тоника.

Содержание обучения по видам деятельности:

Слушание музыкальных произведений с контрастными образами, пьес различного ладового наклонения. Пьесы различного образно-эмоционального содержания. Примеры: П.И. Чайковский «Детский альбом» («Болезнь куклы», «Новая кукла»); Р. Шуман «Альбом для юношества» («Дед Мороз», «Веселый крестьянин»). Контрастные образы внутри одного произведения. Пример: Л. Бетховен «Весело-грустно».

Пластическое интонирование, двигательная импровизация под музыку разного характера. «Создаем образ»: пластическое интонирование музыкального образа с применением «звучащих жестов»; двигательная импровизация под музыку контрастного характера.

Исполнение песен, написанных в разных ладах. Формирование ладового чувства в хоровом пении: мажорные и минорные краски в создании песенных образов. Разучивание и исполнение песен контрастного характера в разных ладах.

Игры-драматизации. Театрализация небольших инструментальных пьес контрастного ладового характера. Самостоятельный подбор и применение элементарных инструментов в создании музыкального образа.

Музыкальные жанры: песня, танец, марш

Формирование первичных аналитических навыков. Определение особенностей основных жанров музыки: песня, танец, марш.

Содержание обучения по видам деятельности:

Слушание музыкальных произведений, имеющих ярко выраженную жанровую основу. Песня, танец, марш в музыкальном материале для прослушивания и пения (в том числе, на основе пройденного материала): восприятие и анализ особенностей жанра. Двигательная импровизация под музыку с использованием простых танцевальных и маршевых движений.

Сочинение простых инструментальных аккомпанементов как сопровождения к песенной, танцевальной и маршевой музыке. Песня, танец, марш в музыкальном материале для инструментального музицирования: подбор инструментов и сочинение простых вариантов аккомпанемента к произведениям разных жанров.

Исполнение хоровых и инструментальных произведений разных жанров. Двигательная импровизация. Формирование навыков публичного исполнения на основе пройденного хоровой и инструментальной музыки разных жанров. Первые опыты концертных выступлений в тематических мероприятиях.

Музыкальная азбука или где живут ноты

Основы музыкальной грамоты. Нотная запись как способ фиксации музыкальной речи. Нотный носец, скрипичный ключ, нота, диэз, бемоль. Знакомство с фортепианной клавиатурой: изучение регистров фортепиано. Расположение нот первой октавы на нотном носце и клавиатуре. Формирование зрительно-слуховой связи: ноты-клавиши-звуки. Динамические оттенки (форте, пиано).

Содержание обучения по видам деятельности:

Игровые дидактические упражнения с использованием наглядного материала. Освоение в игровой деятельности элементов музыкальной грамоты: нотный носец, скрипичный ключ, расположение нот первой октавы на нотном носце, диэз, бемоль. Знакомство с фортепианной клавиатурой (возможно на основе клавиатуры синтезатора). Установление зрительно-слуховой и двигательной связи между нотами, клавишами, звуками; логика расположения клавиш: высокий, средний, низкий регистры; поступенное движение в диапазоне октавы.

Слушание музыкальных произведений с использованием элементарной графической записи. Развитие слухового внимания: определение динамики и динамических оттенков. Установление зрительно-слуховых ассоциаций в процессе прослушивания музыкальных произведений с характерным мелодическим рисунком (восходящее и нисходящее движение мелодии) и отражение их в элементарной графической записи (с использованием знаков – линии, стрелки и т.д.).

Пение с применением ручных знаков. Пение простейших песен по нотам. Разучивание и исполнение песен с применением ручных знаков. Пение разученных ранее песен по нотам.

Игра на элементарных музыкальных инструментах в ансамбле. Первые навыки игры по нотам.

Я – артист

Сольное и ансамблевое музицирование (вокальное и инструментальное). Творческое соревнование.

Содержание обучения по видам деятельности:

Исполнение пройденных хоровых и инструментальных произведений в школьных мероприятиях.

Командные состязания: викторины на основе изученного музыкального материала; ритмические эстафеты; ритмическое эхо, ритмические «диалоги».

Развитие навыка импровизации, импровизация на элементарных музыкальных инструментах с использованием пройденных ритмоформул; импровизация-вопрос,

импровизация-ответ; соревнование солистов – импровизация простых аккомпанементов и ритмических рисунков.

Музыкально-театрализованное представление

Музыкально-театрализованное представление как результат освоения программы по учебному предмету «Музыка» в первом классе.

Содержание обучения по видам деятельности:

Совместное участие обучающихся, педагогов, родителей в подготовке и проведении музыкально-театрализованного представления. Разработка сценариев музыкально-театральных, музыкально-драматических, концертных композиций с использованием пройденного хорового и инструментального материала. Подготовка и разыгрывание сказок, театрализация песен. Участие родителей в музыкально-театрализованных представлениях (участие в разработке сценариев, подготовке музыкально-инструментальных номеров, реквизита и декораций, костюмов и т.д.). Создание музыкально-театрального коллектива: распределение ролей: «режиссеры», «артисты», «музыканты», «художники» и т.д.

2 класс

Народное музыкальное искусство. Традиции и обряды

Музыкальный фольклор. Народные игры. Народные инструменты. Годовой круг календарных праздников

Содержание обучения по видам деятельности:

Музыкально-игровая деятельность. Повторение и инсценирование народных песен, пройденных в первом классе. Разучивание и исполнение закличек, потешек, игровых и хороводных песен. Приобщение детей к игровой традиционной народной культуре: народные игры с музыкальным сопровождением. Примеры: «Каравай», «Яблонька», «Галка», «Заинька». Игры народного календаря: святочные игры, колядки, весенние игры (виды весенних хороводов – «змейка», «улитка» и др.).

Игра на народных инструментах. Знакомство с ритмической партитурой. Исполнение произведений по ритмической партитуре. Свободное дирижирование ансамблем одноклассников. Исполнение песен с инструментальным сопровождением: подражание «народному оркестру» (ложки, трещотки, гусли, шаркунки). Народные инструменты разных регионов.

Слушание произведений в исполнении фольклорных коллективов. Прослушивание народных песен в исполнении детских фольклорных ансамблей, хоровых коллективов (пример: детский фольклорный ансамбль «Зоренька», Государственный академический русский народный хор имени М.Е. Пятницкого и др.). Знакомство с народными танцами в исполнении фольклорных и профессиональных ансамблей (пример: Государственный ансамбль народного танца имени Игоря Моисеева; коллективы разных регионов России и др.).

Широка страна моя родная

Государственные символы России (герб, флаг, гимн). Гимн – главная песня народов нашей страны. Гимн Российской Федерации.

Мелодия. Мелодический рисунок, его выразительные свойства, фразировка. Многообразие музыкальных интонаций. Великие русские композиторы-мелодисты: М.И. Глинка, П.И. Чайковский, С.В. Рахманинов.

Содержание обучения по видам деятельности:

Разучивание и исполнение Гимна Российской Федерации. Исполнение гимна своей республики, города, школы. Применение знаний о способах и приемах выразительного пения.

Слушание музыки отечественных композиторов. Элементарный анализ особенностей мелодии. Прослушивание произведений с яркой выразительной мелодией. Примеры: М.И. Глинка «Патриотическая песня», П.И. Чайковский Первый концерт для фортепиано с оркестром (1 часть), С.В. Рахманинов «Вокализ», Второй концерт для фортепиано с оркестром (начало). Узнавание в прослушанных произведениях различных видов интонаций (призывная, жалобная, настойчивая и т.д.).

Подбор по слуху с помощью учителя пройденных песен с несложным (поступенным) движением. Освоение фактуры «мелодия-аккомпанемент» в упражнениях и пьесах для оркестра элементарных инструментов.

Игра на элементарных музыкальных инструментах в ансамбле. Развитие приемов игры на металлофоне и ксилофоне одной и двумя руками: восходящее и нисходящее движение;

подбор по слуху с помощью учителя пройденных песен; освоение фактуры «мелодия-аккомпанемент» в упражнениях и пьесах для оркестра элементарных инструментов.

Музыкальное время и его особенности

Метроритм. Длительности и паузы в простых ритмических рисунках. Ритмоформулы. Такт. Размер.

Содержание обучения по видам деятельности:

Игровые дидактические упражнения с использованием наглядного материала. Восьмые, четвертные и половинные длительности, паузы. Составление ритмических рисунков в объеме фраз и предложений, ритмизация стихов.

Ритмические игры. Ритмические «пазлы», ритмическая эстафета, ритмическое эхо, простые ритмические каноны.

Игра на элементарных музыкальных инструментах в ансамбле. Чтение простейших ритмических партитур. Соло-тутти. Исполнение пьес на инструментах малой ударной группы: маракас, пандейра, коробочка (вуд-блок), блоктроммель, барабан, треугольник, реко-реко и др.

Разучивание и исполнение хоровых и инструментальных произведений с разнообразным ритмическим рисунком. Исполнение пройденных песенных и инструментальных мелодий по нотам.

Музыкальная грамота

Основы музыкальной грамоты. Расположение нот в первой-второй октавах. Интервалы в пределах октавы, выразительные возможности интервалов.

Содержание обучения по видам деятельности:

Чтение нотной записи. Чтение нот первой-второй октав в записи пройденных песен. Пение простых выученных попевок и песен в размере 2/4 по нотам с тактированием.

Игровые дидактические упражнения с использованием наглядного материала. Игры и тесты на знание элементов музыкальной грамоты: расположение нот первой-второй октав на нотном стане, обозначения длительностей (восьмые, четверти, половинные), пауз (четверти и восьмые), размера (2/4, 3/4, 4/4), динамики (форте, пиано, крещендо, диминуэндо). Простые интервалы: виды, особенности звучания и выразительные возможности.

Пение мелодических интервалов с использованием ручных знаков.

Прослушивание и узнавание в пройденном вокальном и инструментальном музыкальном материале интервалов (терция, кварта, квинта, октава). Слушание двухголосных хоровых произведений

Игра на элементарных музыкальных инструментах в ансамбле. Простое оstinатное сопровождение к пройденным песням, инструментальным пьесам с использованием интервалов (терция, кварта, квинта, октава). Ознакомление с приемами игры на синтезаторе.

«Музыкальный конструктор»

Мир музыкальных форм. Повторность и вариативность в музыке. Простые песенные формы (двухчастная и трехчастная формы). Вариации. Куплетная форма в вокальной музыке. Прогулки в прошлое. Классические музыкальные формы (Й. Гайдн, В.А. Моцарт, Л. Бетховен, Р. Шуман, П.И. Чайковский, С.С. Прокофьев и др.).

Содержание обучения по видам деятельности:

Слушание музыкальных произведений. Восприятие точной и вариативной повторности в музыке. Прослушивание музыкальных произведений в простой двухчастной форме (примеры: Л. Бетховен Багатели, Ф. Шуберт Экосезы); в простой трехчастной форме (примеры: П.И. Чайковский пьесы из «Детского альбома», Р. Шуман «Детские сцены», «Альбом для юношества», С.С. Прокофьев «Детская музыка»); в форме вариаций (примеры: инструментальные и оркестровые вариации Й. Гайдна, В.А. Моцарта, Л. Бетховена, М.И. Глинки); куплетная форма (песни и хоровые произведения).

Игра на элементарных музыкальных инструментах в ансамбле. Исполнение пьес в простой двухчастной, простой трехчастной и куплетной формах в инструментальном музицировании. Различные типы аккомпанемента как один из элементов создания контрастных образов.

Сочинение простейших мелодий. Сочинение мелодий по пройденным мелодическим моделям. Игра на ксилофоне и металлофоне сочиненных вариантов. «Музыкальная эстафета»: игра на элементарных инструментах сочиненного мелодико-ритмического рисунка с точным и неточным повтором по эстафете.

Исполнение песен в простой двухчастной и простой трехчастной формах. Примеры: В.А. Моцарт «Колыбельная»; Л. Бетховен «Сурок»; Й. Гайдн «Мы дружим с музыкой» и др.

Жанровое разнообразие в музыке

Песенность, танцевальность, маршевость в различных жанрах вокальной и инструментальной музыки. Песенность как отличительная черта русской музыки. Средства музыкальной выразительности. Формирование первичных знаний о музыкально-театральных жанрах: путешествие в мир театра (театральное здание, театральный зал, сцена, за кулисами театра). Балет, опера.

Содержание обучения по видам деятельности:

Слушание классических музыкальных произведений с определением их жанровой основы. Элементарный анализ средств музыкальной выразительности, формирующих признаки жанра (характерный размер, ритмический рисунок, мелодико-интонационная основа). Примеры: пьесы из детских альбомов А.Т. Гречанинова, Г.В. Свиридова, А.И. Хачатуряна, «Детской музыки» С.С. Прокофьева, фортепианные прелюдии Д.Д. Шостаковича и др.).

Пластическое интонирование: передача в движении характерных жанровых признаков различных классических музыкальных произведений; пластическое и графическое моделирование метроритма («рисуем музыку»).

Создание презентации «Путешествие в мир театра» (общая панорама, балет, опера). Сравнение на основе презентации жанров балета и оперы. Разработка и создание элементарных макетов театральных декораций и афиш по сюжетам известных сказок, мультфильмов и др.

Исполнение песен кантиленного, маршевого и танцевального характера. Примеры: А. Спадавеккиа «Добрый жук», В. Шаинский «Вместе весело шагать», А. Островский «Пусть всегда будет солнце», песен современных композиторов.

Игра на элементарных музыкальных инструментах в ансамбле. Исполнение пьес различных жанров. Сочинение простых пьес с различной жанровой основой по пройденным мелодическим и ритмическим моделям для шумового оркестра, ансамбля элементарных инструментов.

Я – артист

Сольное и ансамблевое музицирование (вокальное и инструментальное). Творческое соревнование.

Разучивание песен к праздникам (Новый год, День Защитника Отечества, Международный день 8 марта, годовой круг календарных праздников и другие), подготовка концертных программ.

Содержание обучения по видам деятельности:

Исполнение пройденных хоровых и инструментальных произведений в школьных мероприятиях, посвященных праздникам, торжественным событиям.

Подготовка концертных программ, включающих произведения для хорового и инструментального (либо совместного) музицирования.

Участие в школьных, региональных и всероссийских музыкально-исполнительских фестивалях, конкурсах и т.д.

Командные состязания: викторины на основе изученного музыкального материала; ритмические эстафеты; ритмическое эхо, ритмические «диалоги» с применением усложненных ритмоформул.

Игра на элементарных музыкальных инструментах в ансамбле. Совершенствование навыка импровизации. Импровизация на элементарных музыкальных инструментах, инструментах народного оркестра, синтезаторе с использованием пройденных мелодических и ритмических формул. Соревнование солистов – импровизация простых аккомпанементов и мелодико-ритмических рисунков.

Музыкально-театрализованное представление

Музыкально-театрализованное представление как результат освоения программы во втором классе.

Содержание обучения по видам деятельности:

Совместное участие обучающихся, педагогов, родителей в подготовке и проведении музыкально-театрализованного представления. Разработка сценариев музыкально-театральных, музыкально-драматических, концертных композиций с использованием пройденного хорового и инструментального материала. Театрализованные формы проведения открытых уроков, концертов. Подготовка и разыгрывание сказок, фольклорных композиций, театрализация

хоровых произведений с включением элементов импровизации. Участие родителей в музыкально-театрализованных представлениях (участие в разработке сценариев, подготовке музыкально-инструментальных номеров, реквизита и декораций, костюмов и т.д.). Создание музыкально-театрального коллектива: распределение ролей: «режиссеры», «артисты», «музыканты», «художники» и т.д.

3 класс

Музыкальный проект «Сочиняем сказку».

Применение приобретенных знаний, умений и навыков в творческо-исполнительской деятельности. Создание творческого проекта силами обучающихся, педагогов, родителей. Формирование умений и навыков ансамблевого и хорового пения. Практическое освоение и применение элементов музыкальной грамоты. Развитие музыкально-слуховых представлений в процессе работы над творческим проектом.

Содержание обучения по видам деятельности:

Разработка плана организации музыкального проекта «Сочиняем сказку» с участием обучающихся, педагогов, родителей. Обсуждение его содержания: сюжет, распределение функций участников, действующие лица, подбор музыкального материала. Разучивание и показ.

Создание информационного сопровождения проекта (афиша, презентация, пригласительные билеты и т.д.).

Разучивание и исполнение песенного ансамблевого и хорового материала как части проекта. Формирование умений и навыков ансамблевого и хорового пения в процессе работы над целостным музыкально-театральным проектом.

Практическое освоение и применение элементов музыкальной грамоты. Разучивание оркестровых партий по ритмическим партитурам. Пение хоровых партий по нотам. Развитие музыкально-слуховых представлений в процессе работы над творческим проектом.

Работа над метроритмом. Ритмическое остинато и ритмические каноны в сопровождении музыкального проекта. Усложнение метроритмических структур с использованием пройденных длительностей и пауз в размерах 2/4, 3/4, 4/4; сочинение ритмоформул для ритмического остинато.

Игра на элементарных музыкальных инструментах в ансамбле. Совершенствование игры в детском инструментальном ансамбле (оркестре): исполнение оркестровых партитур для различных составов (группы ударных инструментов различных тембров, включение в оркестр партии синтезатора).

Соревнование классов на лучший музыкальный проект «Сочиняем сказку».

Широка страна моя родная

Творчество народов России. Формирование знаний о музыкальном и поэтическом фольклоре, национальных инструментах, национальной одежде. Развитие навыков ансамблевого, хорового пения. Элементы двухголосия.

Содержание обучения по видам деятельности:

Слушание музыкальных и поэтических произведений фольклора; русских народных песен разных жанров, песен народов, проживающих в национальных республиках России; звучание национальных инструментов. Прослушивание песен народов России в исполнении фольклорных и этнографических ансамблей.

Исполнение песен народов России различных жанров (колыбельные, хороводные, плясовые и др.) в сопровождении народных инструментов. Пение асаpella, канонов, включение элементов двухголосия. Разучивание песен по нотам.

Игра на музыкальных инструментах в ансамбле. Исполнение на народных инструментах (свирели, жалейки, гусли, балалайки, свистульки, ложки, трещотки, народные инструменты региона и др.) ритмических партитур и аккомпанементов к музыкальным произведениям, а также простейших наигрышей.

Игры-драматизации. Разыгрывание народных песен по ролям. Театрализация небольших инструментальных пьес разных народов России. Самостоятельный подбор и применение элементарных инструментов в создании музыкального образа.

Хоровая планета

Хоровая музыка, хоровые коллективы и их виды (смешанные, женские, мужские, детские). Накопление хорового репертуара, совершенствование музыкально-исполнительской культуры.

Содержание обучения по видам деятельности:

Слушание произведений в исполнении хоровых коллективов: Академического ансамбля песни и пляски Российской Армии имени А. Александрова, Государственного академического русского народного хора/у А.В. Свешникова, Государственного академического русского народного хора им. М.Е. Пятницкого; Большого детского хора имени В. С. Попова и др. Определение вида хора по составу голосов: детский, женский, мужской, смешанный. Определение типа хора по характеру исполнения: академический, народный.

Совершенствование хорового исполнения: развитие основных хоровых навыков, эмоционально-выразительное исполнение хоровых произведений. Накопление хорового репертуара. Исполнение хоровых произведений классической и современной музыки с элементами двухголосия.

Мир оркестра

Симфонический оркестр. Формирование знаний об основных группах симфонического оркестра: виды инструментов, тембры. Жанр концерта: концерты для солирующего инструмента (скрипки, фортепиано, гитары и др.) и оркестра.

Содержание обучения по видам деятельности:

Слушание фрагментов произведений мировой музыкальной классики с яркой оркестровкой в исполнении выдающихся музыкантов-исполнителей, исполнительских коллективов. Узнавание основных оркестровых групп и тембров инструментов симфонического оркестра. Примеры М.П. Мусоргский «Картинки с выставки» (в оркестровке М. Равеля); Б. Бриттен «Путеводитель по оркестру для молодежи» и другие. Прослушивание фрагментов концертов для солирующего инструмента (фортепиано, скрипка, виолончель, гитара и др.) и оркестра.

Музыкальная викторина «Угадай инструмент». Викторина-соревнование на определение тембра различных инструментов и оркестровых групп.

Игра на музыкальных инструментах в ансамбле. Исполнение инструментальных миниатюр «соло-гутти» оркестром элементарных инструментов.

Исполнение песен в сопровождении оркестра элементарного музицирования. Начальные навыки пения под фонограмму.

Музыкальная грамота

Основы музыкальной грамоты. Чтение нот. Пение по нотам с тактированием. Исполнение канонов. Интервалы и трезвучия.

Содержание обучения по видам деятельности:

Чтение нот хоровых и оркестровых партий.

Освоение новых элементов музыкальной грамоты: интервалы в пределах октавы, мажорные и минорные трезвучия. Пение мелодических интервалов и трезвучий с использованием ручных знаков.

Подбор по слуху с помощью учителя пройденных песен на металлофоне, ксилофоне, синтезаторе.

Музыкально-игровая деятельность: двигательные, ритмические и мелодические каноны-эстафеты в коллективном музицировании.

Сочинение ритмических рисунков в форме рондо (с повторяющимся рефреном), в простой двухчастной и трехчастной формах. Сочинение простых аккомпанементов с использованием интервалов и трезвучий.

Игра на элементарных музыкальных инструментах в ансамбле. Импровизация с использованием пройденных интервалов и трезвучий. Применение интервалов и трезвучий в инструментальном сопровождении к пройденным песням, в партии синтезатора.

Разучивание хоровых и оркестровых партий по нотам; исполнение по нотам оркестровых партитур различных составов.

Слушание многоголосных (два-три голоса) хоровых произведений хорального склада, узнавание пройденных интервалов и трезвучий.

Формы и жанры в музыке

Простые двухчастная и трехчастная формы, вариации на новом музыкальном материале. Форма рондо.

Содержание обучения по видам деятельности:

Слушание музыкальных произведений, написанных в разных формах и жанрах. Определение соединений формы рондо и различных жанров. Примеры: Д.Б. Кабалевский «Рондо-марш», «Рондо-танец», «Рондо-песня»; Л. Бетховен «Ярость по поводу потерянного

гроша». Прослушивание оркестровых произведений, написанных в форме вариаций. Примеры: М. И. Глинка «Арагонская хота»; М. Равель «Болеро». Активное слушание с элементами пластического интонирования пьес-сенок, пьес-портретов в простой двухчастной и простой трехчастной формах и др.

Музыкально-игровая деятельность. Форма рондо и вариации в музыкально-ритмических играх с инструментами (чередование ритмического тупти и ритмического соло на различных элементарных инструментах (бубен, тамбурин и др.).

Исполнение хоровых произведений в форме рондо. Инструментальный аккомпанемент с применением ритмического остинато, интервалов и трезвучий.

Игра на элементарных музыкальных инструментах в ансамбле.

Сочинение и исполнение на элементарных инструментах пьес в различных формах и жанрах с применением пройденных мелодико-ритмических формул, интервалов, трезвучий, ладов.

Я – артист

Сольное и ансамблевое музицирование (вокальное и инструментальное). Творческое соревнование.

Разучивание песен к праздникам (Новый год, День Защитника Отечества, Международный день 8 марта, годовой круг календарных праздников, праздники церковного календаря и другие), подготовка концертных программ.

Содержание обучения по видам деятельности:

Исполнение пройденных хоровых и инструментальных произведений в школьных мероприятиях, посвященных праздникам, торжественным событиям.

Подготовка концертных программ, включающих произведения для хорового и инструментального (либо совместного) музицирования, в том числе музыку народов России.

Участие в школьных, региональных и всероссийских музыкально-исполнительских фестивалях, конкурсах и т.д.

Командные состязания: викторины на основе изученного музыкального материала; ритмические эстафеты; ритмическое эхо, ритмические «диалоги» с применением усложненных ритмоформул.

Игра на элементарных музыкальных инструментах в ансамбле. Совершенствование навыка импровизации. Импровизация на элементарных музыкальных инструментах, инструментах народного оркестра, синтезаторе с использованием пройденных мелодических и ритмических формул. Соревнование солиста и оркестра – исполнение «концертных» форм.

Музыкально-театрализованное представление

Музыкально-театрализованное представление как результат освоения программы в третьем классе.

Содержание обучения по видам деятельности:

Совместное участие учащихся, педагогов, родителей в подготовке и проведении музыкально-театрализованного представления. Разработка сценариев музыкально-театральных, музыкально-драматических, концертных композиций с использованием пройденного хорового и инструментального материала. Рекомендуемые темы: «Моя Родина», «Широка страна моя родная», «Сказка в музыке», «Наша школьная планета», «Мир природы» и другие. Театрализованные формы проведения открытых уроков, концертов. Подготовка и разыгрывание сказок, фольклорных композиций, театрализация хоровых произведений с включением элементов импровизации. Участие родителей в музыкально-театрализованных представлениях (участие в разработке сценариев, подготовке музыкально-инструментальных номеров, реквизита и декораций, костюмов и т.д.). Создание музыкально-театрального коллектива: распределение ролей: «режиссеры», «артисты», «музыканты», «художники» и т.д.

4 класс

Песни народов мира

Песня как отражение истории культуры и быта различных народов мира. Образное и жанровое содержание, структурные, мелодические и ритмические особенности песен народов мира.

Содержание обучения по видам деятельности:

Слушание песен народов мира с элементами анализа жанрового разнообразия, ритмических особенностей песен разных регионов, приемов развития (повтор, вариантность, контраст).

Исполнение песен народов мира с более сложными ритмическими рисунками (синкопа, пунктирный ритм) и различными типами движения (поступенное, по звукам аккорда, скачками).

Игра на элементарных музыкальных инструментах в ансамбле. Исполнение оркестровых партитур с относительно самостоятельными по ритмическому рисунку партиями (например, ритмическое остинато / партия, дублирующая ритм мелодии; пульсация равными длительностями / две партии – ритмическое эхо и др.). Исполнение простых ансамблевых дуэтов, трио; соревнование малых исполнительских групп.

Музыкальная грамота

Основы музыкальной грамоты. Ключевые знаки и тональности (до двух знаков). Чтение нот. Пение по нотам с тактированием. Исполнение канонов. Интервалы и трезвучия. Средства музыкальной выразительности.

Содержание обучения по видам деятельности:

Чтение нот хоровых и оркестровых партий в тональностях (до двух знаков). Разучивание хоровых и оркестровых партий по нотам с тактированием, с применением ручных знаков. Исполнение простейших мелодических канонов по нотам.

Подбор по слуху с помощью учителя пройденных песен.

Игра на элементарных музыкальных инструментах в ансамбле. Сочинение ритмических рисунков в форме рондо, в простой двухчастной и простой трехчастной формах, исполнение их на музыкальных инструментах. Ритмические каноны на основе освоенных ритмоформул. Применение простых интервалов и мажорного и минорного трезвучий в аккомпанементе к пройденным хоровым произведениям (в партиях металлофона, ксилофона, синтезатора).

Инструментальная и вокальная импровизация с использованием простых интервалов, мажорного и минорного трезвучий.

Оркестровая музыка

Виды оркестров: симфонический, камерный, духовой, народный, джазовый, эстрадный. Формирование знаний об основных группах, особенностях устройства и тембров инструментов. Оркестровая партитура. Электромузыкальные инструменты. Синтезатор как инструмент-оркестр. Осознание тембровых возможностей синтезатора в практической исполнительской деятельности.

Содержание обучения по видам деятельности:

Слушание произведений для симфонического, камерного, духового, народного оркестров. Примеры: оркестровые произведения А. Вивальди, В. Блажевича, В. Агапкина, В. Андреева; песни военных лет в исполнении духовых оркестров, лирические песни в исполнении народных оркестров; произведения для баяна, домры, балалайки-соло, народных инструментов региона и др.

Игра на элементарных музыкальных инструментах в ансамбле. Игра оркестровых партитур с самостоятельными по ритмическому рисунку партиями. Игра в ансамблях различного состава; разучивание простых ансамблевых дуэтов, трио, соревнование малых исполнительских групп. Подбор тембров на синтезаторе, игра в подражание различным инструментам.

Музыкально-сценические жанры

Балет, опера, мюзикл. Ознакомление с жанровыми и структурными особенностями и разнообразием музыкально-театральных произведений.

Содержание обучения по видам деятельности:

Слушание и просмотр фрагментов из классических опер, балетов и мюзиклов. Сравнение особенностей жанра и структуры музыкально-сценических произведений, функций балета и хора в опере. Синтез искусств в музыкально-сценических жанрах: роль декораций в музыкальном спектакле; мастерство художника-декоратора и т.д. Примеры: П.И. Чайковский «Щелкунчик», К. Хачатурян «Чиполлино», Н.А. Римский-Корсаков «Снегурочка».

Драматизация отдельных фрагментов музыкально-сценических произведений. Драматизация песен. Примеры: р.н.п. «Здравствуй, гостя зима», Р. Роджерс «Уроки музыки» из мюзикла «Звуки музыки», английская народная песня «Пусть делают все так, как я» (обр. А. Долуханяна).

Музыка кино

Формирование знаний об особенностях киномузыки и музыки к мультфильмам. Информация о композиторах, сочиняющих музыку к детским фильмам и мультфильмам.

Содержание обучения по видам деятельности:

Просмотр фрагментов детских кинофильмов и мультфильмов. Анализ функций и эмоционально-образного содержания музыкального сопровождения:

- характеристика действующих лиц (лейтмотивы), времени и среды действия;
- создание эмоционального фона;
- выражение общего смыслового контекста фильма.

Примеры: фильмы-сказки «Морозко» (режиссер А. Роу, композитор Н. Будашкина), «После дождичка в четверг» (режиссер М. Юзовский, композитор Г. Гладков), «Приключения Буратино» (режиссер Л. Нечаев, композитор А.Рыбников). Мультфильмы: У. Дисней «Наивные симфонии»; музыкальные характеристики героев в мультфильмах российских режиссеров-аниматоров В. Котеночкина, А. Татарского, А. Хржановского, Ю. Норштейна, Г. Бардина, А. Петрова и др. Музыка к мультфильмам: «Винни Пух» (М. Вайнберг), «Ну, погоди» (А. Державин, А. Зацепин), «Приключения Кота Леопольда» (Б. Савельев, Н. Кудрина), «Крокодил Гена и Чебурашка» (В.Шаинский).

Исполнение песен из кинофильмов и мультфильмов. Работа над выразительным исполнением вокальных (ансамблевых и хоровых) произведений с аккомпанированием.

Создание музыкальных композиций на основе сюжетов различных кинофильмов и мультфильмов.

Учимся, играя

Музыкальные викторины, игры, тестирование, импровизации, подбор по слуху, соревнования по группам, конкурсы, направленные на выявление результатов освоения программы.

Содержание обучения по видам деятельности:

Музыкально-игровая деятельность. Ритмические игры, игры-соревнования на правильное определение на слух и в нотках элементов музыкальной речи. Импровизация-соревнование на основе заданных моделей, подбор по слуху простых музыкальных построений. Исполнение изученных песен в форме командного соревнования.

Я – артист

Сольное и ансамблевое музицирование (вокальное и инструментальное). Творческое соревнование.

Разучивание песен к праздникам (Новый год, День Защитника Отечества, Международный день 8 марта, годовой круг календарных праздников, праздники церковного календаря и другие), подготовка концертных программ.

Содержание обучения по видам деятельности:

Исполнение пройденных хоровых и инструментальных произведений в школьных мероприятиях, посвященных праздникам, торжественным событиям. Исполнение песен в сопровождении двигательной-пластической, инструментально-ритмической импровизации.

Подготовка концертных программ, включающих произведения для хорового и инструментального (либо совместного) музицирования и отражающих полноту тематики освоенного учебного предмета.

Участие в школьных, региональных и всероссийских музыкально-исполнительских фестивалях, конкурсах и т.д.

Командные состязания: викторины на основе изученного музыкального материала; ритмические эстафеты; ритмическое эхо, ритмические «диалоги» с применением всего разнообразия пройденных ритмоформул.

Игра на элементарных музыкальных инструментах в ансамбле, оркестре. Импровизация на элементарных музыкальных инструментах, инструментах народного оркестра, синтезаторе с использованием всех пройденных мелодических и ритмических формул. Соревнование: «солист –солист», «солист –оркестр».

Соревнование классов: лучшее исполнение произведений хорового, инструментального, музыкально-театрального репертуара, пройденных за весь период обучения.

Музыкально-театрализованное представление

Музыкально-театрализованное представление как итоговый результат освоения программы.

Содержание обучения по видам деятельности:

Совместное участие учащихся, педагогов, родителей в подготовке и проведении музыкально-театрализованного представления. Разработка сценариев музыкально-театральных,

музыкально-драматических, концертных композиций с использованием пройденного хорового и инструментального материала. Подготовка и разыгрывание музыкально-театральных постановок, музыкально-драматических композиций по мотивам известных мультфильмов, фильмов-сказок, опер и балетов на сказочные сюжеты. Участие родителей в музыкально-театрализованных представлениях (участие в разработке сценариев, подготовке музыкально-инструментальных номеров, реквизита и декораций, костюмов и т.д.). Создание музыкально-театрального коллектива: распределение ролей: «режиссеры», «артисты», «музыканты», «художники» и т.д.

2.2.2.9. Технология

Общекультурные и общетрудовые компетенции. Основы культуры труда, самообслуживания

Трудовая деятельность и ее значение в жизни человека. Рукотворный мир как результат труда человека; разнообразие предметов рукотворного мира (*архитектура*, техника, предметы быта и декоративно-прикладного искусства и т. д.) разных народов России (на примере 2–3 народов). Особенности тематики, материалов, внешнего вида изделий декоративного искусства разных народов, отражающие природные, географические и социальные условия конкретного народа.

Элементарные общие правила создания предметов рукотворного мира (удобство, эстетическая выразительность, прочность; гармония предметов и окружающей среды). Бережное отношение к природе как источнику сырьевых ресурсов. Мастера и их профессии; *традиции и творчество мастера в создании предметной среды (общее представление)*.

Анализ задания, организация рабочего места в зависимости от вида работы, планирование трудового процесса. Рациональное размещение на рабочем месте материалов и инструментов, *распределение рабочего времени*. Отбор и анализ информации (из учебника и других дидактических материалов), ее использование в организации работы. Контроль и корректировка хода работы. Работа в малых группах, осуществление сотрудничества, выполнение социальных ролей (руководитель и подчиненный).

Элементарная творческая и проектная деятельность (создание замысла, его детализация и воплощение). Несложные коллективные, групповые и индивидуальные проекты. Культура межличностных отношений в совместной деятельности. Результат проектной деятельности – изделия, услуги (например, помощь ветеранам, пенсионерам, инвалидам), праздники и т. п.

Выполнение доступных видов работ по самообслуживанию, домашнему труду, оказание доступных видов помощи малышам, взрослым и сверстникам.

Технология ручной обработки материалов³. Элементы графической грамоты

Общее понятие о материалах, их происхождении. Исследование элементарных физических, механических и технологических свойств доступных материалов. *Многообразие материалов и их практическое применение в жизни*.

Подготовка материалов к работе. Экономное расходование материалов. *Выбор материалов по их декоративно-художественным и конструктивным свойствам, использование соответствующих способов обработки материалов в зависимости от назначения изделия*.

Инструменты и приспособления для обработки материалов (знание названий используемых инструментов), выполнение приемов их рационального и безопасного использования.

Общее представление о технологическом процессе: анализ устройства и назначения изделия; выстраивание последовательности практических действий и технологических операций; подбор материалов и инструментов; экономная разметка; обработка с целью получения деталей, сборка, отделка изделия; проверка изделия в действии, внесение необходимых дополнений и изменений. Называние и выполнение основных технологических операций ручной обработки материалов: разметка деталей (на глаз, по шаблону, трафарету, лекалу, копированием, с помощью линейки, угольника, циркуля), выделение деталей (отрывание, резание ножницами, канцелярским ножом), формообразование деталей (сгибание, складывание и др.), сборка изделия (клеевое, ниточное, проволочное, винтовое и другие виды соединения), отделка изделия или его деталей (окрашивание, вышивка, аппликация и др.).

³ В начальной школе могут использоваться любые доступные в обработке учащимся экологически безопасные материалы (природные, бумажные, текстильные, синтетические и др.), материалы, используемые в декоративно-прикладном творчестве региона, в котором проживают школьники.

Выполнение отделки в соответствии с особенностями декоративных орнаментов разных народов России (растительный, геометрический и другие орнаменты).

Использование измерений и построений для решения практических задач. Виды условных графических изображений: рисунок, простейший чертеж, эскиз, развертка, схема (их узнавание). Назначение линий чертежа (контур, линия надреза, сгиба, размерная, осевая, центровая, *разрыва*). Чтение условных графических изображений. Разметка деталей с опорой на простейший чертеж, эскиз. Изготовление изделий по рисунку, простейшему чертежу или эскизу, схеме.

Конструирование и моделирование

Общее представление о конструировании как создании конструкции каких-либо изделий (технических, бытовых, учебных и пр.). Изделие, деталь изделия (общее представление). Понятие о конструкции изделия; *различные виды конструкций и способы их сборки*. Виды и способы соединения деталей. Основные требования к изделию (соответствие материала, конструкции и внешнего оформления назначению изделия).

Конструирование и моделирование изделий из различных материалов по образцу, рисунку, простейшему *чертежу или эскизу и по заданным условиям (технико-технологическим, функциональным, декоративно-художественным и пр.)*. Конструирование и моделирование на компьютере и в интерактивном конструкторе.

Практика работы на компьютере

Информация, ее отбор, анализ и систематизация. Способы получения, хранения, переработки информации.

Назначение основных устройств компьютера для ввода, вывода, обработки информации. Включение и выключение компьютера и подключаемых к нему устройств. Клавиатура, *общее представление о правилах клавиатурного письма*, пользование мышью, использование простейших средств текстового редактора. *Простейшие приемы поиска информации: по ключевым словам, каталогам*. Соблюдение безопасных приемов труда при работе на компьютере; бережное отношение к техническим устройствам. Работа с ЦОР (цифровыми образовательными ресурсами), готовыми материалами на электронных носителях.

Работа с простыми информационными объектами (текст, таблица, схема, рисунок): преобразование, создание, сохранение, удаление. Создание небольшого текста по интересной детям тематике. Вывод текста на принтер. Использование рисунков из ресурса компьютера, программ Word и Power Point.

2.2.2.10. Физическая культура

1 класс

Знания о физической культуре (12ч)

Физическая культура как система разнообразных форм занятий физическими упражнениями. Возникновение физической культуры у древних людей. Ходьба, бег, прыжки, лазанье и ползание, ходьба на лыжах как жизненно важные способы передвижения человека. Режим дня и личная гигиена.

Способы физкультурной деятельности

Оздоровительные занятия в режиме дня: комплексы утренней зарядки, физкультминутки. Подвижные игры во время прогулок: правила организации и проведения игр, выбор одежды и инвентаря. Комплексы упражнений для формирования правильной осанки и развития мышц туловища.

Физическое совершенствование

Гимнастика с основами акробатики(14ч.)

Организующие команды и приемы: построение в шеренгу и колонну; выполнение основной стойки по команде «Смирно!»; выполнение команд «Вольно!», «Равняйся!», «Шагом марш!», «На месте стой!»; размыкание в шеренге и колонне на месте; построение в круг колонной и шеренгой; повороты на месте налево и направо по командам «Налево!» и «Направо!»; размыкание и смыкание приставными шагами в шеренге.

Акробатические упражнения: упоры (присев, лежа, согнувшись, лежа сзади); седы (на пятках, углом); группировка из положения лежа и раскачивание в плотной группировке (с

помощью); перекаты назад из седа в группировке и обратно (с помощью); перекаты из упора присев назад и боком.

Гимнастические упражнения прикладного характера: передвижение по гимнастической стенке вверх и вниз, горизонтально лицом и спиной к опоре; ползание и переползание по-пластунски; преодоление полосы препятствий с элементами лазанья, перелезания поочередно перемахом правой и левой ногой, переползания; танцевальные упражнения (стилизованные ходьба и бег); хождение по наклонной гимнастической скамейке; упражнения на низкой перекладине: вис стоя спереди, сзади, зависом одной и двумя ногами (с помощью).

Легкая атлетика (19ч.)

Бег: с высоким подниманием бедра, прыжками и ускорением, с изменяющимся направлением движения (змейкой, по кругу, спиной вперед), из разных исходных положений и с разным положением рук.

Прыжки: на месте (на одной ноге, с поворотами вправо и влево), с продвижением вперед и назад, левым и правым боком, в длину и высоту с места; запрыгивание на горку из матов и спрыгивание с нее.

Броски: большого мяча (1 кг) на дальность двумя руками из-за головы, от груди.

Метание: малого мяча правой и левой рукой из-за головы, стоя на месте, в вертикальную цель, в стену.

Лыжные гонки (20ч.)

Организуящие команды и приемы: «Лыжи на плечо!», «Лыжи под руку!», «Лыжи к ноге!», «На лыжи становись!»; переноска лыж на плече и под рукой; передвижение в колонне с лыжами.

Передвижения на лыжах ступающим и скользящим шагом.

Повороты переступанием на месте.

Спуски в основной стойке.

Подъемы ступающим и скользящим шагом. *Торможение* падением.

Подвижные игры (34ч.)

На материале раздела «Гимнастика с основами акробатики»: «У медведя во бору», «Раки», «Тройка», «Бой петухов», «Совушка», «Салки-догонялки», «Альпинисты», «Змейка», «Не урони мешочек», «Петрушка на скамейке», «Пройди бесшумно», «Через холодный ручей» 2; игровые задания с использованием строевых упражнений типа: «Становись — разойдись», «Смена мест».

На материале раздела «Легкая атлетика»: «Не оступись», «Пятнашки», «Волк во рву», «Кто быстрее», «Горелки», «Рыбки», «Салки на болоте», «Пингвины с мячом», «Быстро по местам», «К своим флажкам», «Точно в мишень», «Третий лишний».

На материале раздела «Лыжная подготовка»: «Охотники и олени», «Встречная эстафета», «День и ночь», «Попади в ворота», «Кто дольше прокатится», «На буксире».

На материале раздела «Спортивные игры»:

Футбол: удар внутренней стороной стопы («щечкой») по неподвижному мячу с места, с одного-двух шагов; по мячу, катящемуся навстречу; подвижные игры типа «Точная передача».

Баскетбол: ловля мяча на месте и в движении: низко летящего и летящего на уровне головы; броски мяча двумя руками стоя на месте (мяч снизу, мяч у груди, мяч сзади за головой); передача мяча (снизу, от груди, от плеча); подвижные игры: «Брось — поймай», «Выстрел в небо», «Охотники и утки».

Общеразвивающие физические упражнения на развитие основных физических качеств.

2 класс

Знания о физической культуре

Возникновение первых спортивных соревнований. Появление мяча, упражнений и игр с мячом. История зарождения древних Олимпийских игр. Физические упражнения, их отличие

от естественных движений. Основные физические качества: сила, быстрота, выносливость, гибкость, равновесие. Закаливание организма (обтирание).

Способы физической деятельности

Выполнение утренней зарядки и гимнастики под музыку; проведение закаливающих процедур; выполнение упражнений, развивающих быстроту и равновесие, совершенствующих точность броска малого мяча. Подвижные игры и занятия физическими упражнениями во время прогулок. Измерение длины и массы тела.

Физическое совершенствование

Гимнастика с основами акробатики (17ч)

Организуемые команды и приемы: повороты кругом с разделением по команде «Кругом! Раз-два»; перестроение по двое в шеренге и колонне; передвижение в колонне с разной дистанцией и темпом, по «диагонали» и «противоходом».

Акробатические упражнения из положения лежа на спине, стойка на лопатках (согнув и выпрямив ноги); кувырок вперед в группировке; из стойки на лопатках полупереворот назад в стойку на коленях.

Гимнастические упражнения прикладного характера: танцевальные упражнения, упражнения на низкой перекладине — вис на согнутых руках, вис стоя спереди, сзади, зависом одной, двумя ногами.

Легкая атлетика(30ч)

Бег: равномерный бег с последующим ускорением, челночный бег 3 x 10 м, бег с изменением частоты шагов.

Броски большого мяча снизу из положения стоя и сидя из-за головы.

Метание малого мяча на дальность из-за головы.

Прыжки: на месте и с поворотом на 90° и 100°, по разметкам, через препятствия; в высоту с прямого разбега; со скакалкой.

Лыжные гонки(21ч)

Передвижения на лыжах: попеременный двухшажный ход.

Спуски в основной стойке.

Подъем «лесенкой».

Торможение «плугом».

Подвижные игры(34ч)

На материале раздела «Гимнастика с основами акробатики»: «Волна», «Неудобный бросок», «Конники-спортсмены», «Отгадай, чей голос», «Что изменилось», «Посадка картофеля», «Прокати быстрее мяч», эстафеты типа: «Веревочка под ногами», «Эстафеты с обручами».

На материале раздела «Легкая атлетика»: «Точно в мишень», «Вызов номеров», «Шишки – желуди – орехи», «Невод», «Заяц без дома», «Пустое место», «Мяч соседу», «Космонавты», «Мышеловка».

На материале раздела «Лыжные гонки»: «Проехать через ворота», «Слалом на санках», «Спуск с поворотом», «Подними предмет» (на санках), «Кто быстрее взойдет на горку», «Кто дальше скатится с горки» (на лыжах).

На материале раздела «Спортивные игры»:

Футбол: остановка катящегося мяча; ведение мяча внутренней и внешней частью подъема по прямой, по дуге, с остановками по сигналу, между стойками, с обводкой стоек; остановка катящегося мяча внутренней частью стопы; подвижные игры: «Гонка мячей», «Метко в цель», «Слалом с мячом», «Футбольный бильярд», «Бросок ногой».

Баскетбол: специальные передвижения без мяча в стойке баскетболиста, приставными шагами правым и левым боком; бег спиной вперед; остановка в шаге и прыжком; ведение мяча на месте, по прямой, по дуге, с остановками по сигналу; подвижные игры: «Мяч среднему», «Мяч соседу», «Бросок мяча в колонне».

Волейбол: подводящие упражнения для обучения прямой нижней и боковой подаче; специальные движения — подбрасывание мяча на заданную высоту и расстояние от туловища; подвижные игры: «Волна», «Неудобный бросок».

Общеразвивающие физические упражнения на развитие основных физических качеств.

3 класс

Знания о физической культуре

Физическая культура у народов Древней Руси. Связь физических упражнений с трудовой деятельностью. Виды физических упражнений (подводящие, общеразвивающие, соревновательные). Спортивные игры: футбол, волейбол, баскетбол. Физическая нагрузка и ее влияние на частоту сердечных сокращений (ЧСС). Закаливание организма (обливание, душ).

Способы физкультурной деятельности

Освоение комплексов общеразвивающих физических упражнений для развития основных физических качеств. Освоение подводящих упражнений для закрепления и совершенствования двигательных действий игры в футбол, волейбол, баскетбол. Развитие выносливости во время лыжных прогулок. Измерение частоты сердечных сокращений во время и после выполнения физических упражнений. Проведение элементарных соревнований.

Физическое совершенствование

Гимнастика с основами акробатики (14ч)

Акробатические упражнения: кувырок назад до упора на коленях и до упора присев; мост из положения лежа на спине; прыжки со скакалкой с изменяющимся темпом ее вращения.

Гимнастические упражнения прикладного характера: лазанье по канату (3 м) в два и три приема; передвижения и повороты на гимнастическом бревне.

Легкая атлетика(36ч)

Прыжки в длину и высоту с прямого разбега, согнув ноги.

Лыжные гонки(16ч)

Передвижения на лыжах: одновременный двухшажный ход, чередование одновременного двухшажного с попеременным двухшажным. *Поворот* переступанием.

Подвижные игры(36ч)

На материале раздела «Гимнастика с основами акробатики»: «Парашютисты», «Догонялки на марше», «Увертывайся от мяча».

На материале раздела «Легкая атлетика»: «Защита укрепления», «Стрелки», «Кто дальше бросит», «Ловишка, поймай ленту», «Метатели».

На материале раздела «Лыжная подготовка»: «Быстрый лыжник», «За мной».

На материале спортивных игр:

Футбол: удар ногой с разбега по неподвижному и катящемуся мячу в горизонтальную (полоса шириной 1,5 м, длиной до 7 – 8 м) и вертикальную (полоса шириной 2 м, длиной 7 – 8 м) мишень; ведение мяча между предметами и с обводкой предметов; подвижные игры: «Передал — садись», «Передай мяч головой».

Баскетбол: специальные передвижения, остановка прыжком с двух шагов, ведение мяча в движении вокруг стоек («змейкой»), ловля и передача мяча двумя руками от груди; бросок мяча с места; подвижные игры: «Попади в кольцо», «Гонка баскетбольных мячей».

Волейбол: прием мяча снизу двумя руками; передача мяча сверху двумя руками вперед-вверх; нижняя прямая подача; подвижные игры: «Не давай мяча водящему», «Круговая лапта».

Общеразвивающие физические упражнения на развитие основных физических качеств.

4 класс

Знания о физической культуре

История развития физической культуры в России в XVII – XIX вв., ее роль и значение для подготовки солдат русской армии. Физическая подготовка и ее связь с развитием систем дыхания и кровообращения. Характеристика основных способов регулирования физической нагрузки: по скорости и продолжительности выполнения упражнения, изменению величины отягощения. Правила предупреждения травматизма во время занятий физическими

упражнениями. Закаливание организма (воздушные и солнечные ванны, купание в естественных водоемах).

Способы физической деятельности

Простейшие наблюдения за своим физическим развитием и физической подготовкой. Определение нагрузки во время выполнения утренней гимнастики по показателям частоты сердечных сокращений. Составление акробатических и гимнастических комбинаций из изученных упражнений. Проведение игр в футбол и баскетбол по упрощенным правилам. Оказание доврачебной помощи при легких ушибах, царапинах и ссадинах, потертостях.

Физическое совершенствование

Гимнастика с основами акробатики(14ч)

Акробатические упражнения: акробатические комбинации, например: мост из положения лежа на спине, опуститься в исходное положение, переворот в положение лежа на животе с опорой на руки, прыжком в упор присев; кувырок вперед в упор присев, кувырок назад в упор присев, из упора присев кувырок вперед до исходного положения, кувырок назад до упора на коленях с опорой на руки, прыжком переход в упор присев, кувырок вперед.

Гимнастические упражнения прикладного характера: опорный прыжок через гимнастического козла — с небольшого разбега толчком о гимнастический мостик прыжок в упор стоя на коленях, переход в упор присев и соскок вперед; из вися стоя присев толчком двумя ногами перемах, согнув ноги в вис сзади согнувшись, опускание назад в вис стоя и обратное движение через вис сзади согнувшись со сходом «вперед ноги».

Легкая атлетика(33ч)

Прыжки в высоту с разбега способом «перешагивание».

Низкий старт.

Стартовое ускорение.

Финиширование.

Лыжные гонки (21ч)

Передвижения на лыжах: одновременный одношажный ход; чередование изученных ходов во время передвижения по дистанции.

Подвижные игры(34ч)

На материале раздела «Гимнастика с основами акробатики»: задания на координацию движений типа: «Веселые задачи», «Запрещенное движение» (с напряжением и расслаблением мышц звеньев тела).

На материале раздела «Легкая атлетика»: «Подвижная цель».

На материале раздела «Лыжные гонки»: «Куда укатись за два шага».

На материале спортивных игр:

Футбол: эстафеты с ведением мяча, с передачей мяча партнеру, игра в футбол по упрощенным правилам («Мини-футбол»).

Баскетбол: бросок мяча двумя руками от груди после ведения и остановки; прыжок с двух шагов; эстафеты с ведением мяча и бросками его в корзину, игра в баскетбол по упрощенным правилам («Мини-баскетбол»).

Волейбол: передача мяча через сетку (передача двумя руками сверху, кулаком снизу); передача мяча с собственным подбрасыванием на месте после небольших перемещений вправо, вперед, в парах на месте и в движении правым (левым) боком, игра в «Пионербол».

2.2.2.11. Курс «Умники и умницы»

В основе построения курса лежит принцип разнообразия творческо-поисковых задач. При этом основными выступают два следующих аспекта разнообразия: по содержанию и по сложности задач.

Развитие восприятия. Развитие слуховых, осязательных ощущений. Формирование и развитие пространственных представлений. Развитие умения ориентироваться в пространстве листа. Развитие фонематического слуха. Развитие восприятия времени, речи, формы, цвета, движения. Формирование навыков правильного и точного восприятия предметов и явлений. Тренировочные упражнения и дидактические игры по развитию восприятия и наблюдательности.

Развитие памяти. Диагностика памяти. Развитие зрительной, слуховой, образной, смысловой памяти. Тренировочные упражнения по развитию точности и быстроты запоминания, увеличению объёма памяти, качества воспроизведения материала.

Развитие внимания. Диагностика произвольного внимания. Тренировочные упражнения на развитие способности переключать, распределять внимание, увеличение объёма устойчивости, концентрации внимания.

Развитие мышления. Формирование умения находить и выделять признаки разных предметов, явлений, узнавать предмет по его признакам, давать описание предметов, явлений в соответствии с их признаками. Формирование умения выделять главное и существенное, умение сравнивать предметы, выделять черты сходства и различия, выявлять закономерности. Формирование основных мыслительных операций: анализа, синтеза, сравнения, классификации, обобщения, умения выделять главное и существенное на основе развивающих заданий и упражнений, путем решения логических задач и проведения дидактических игр.

Развитие речи. Развитие устойчивой речи, умение описывать то, что было обнаружено с помощью органов чувств. Обогащение и активизация словаря учащихся. Развитие умения составлять загадки, небольшие рассказы - описания, сочинять сказки. Формирование умения давать несложные определения понятиям.

2.3. Программа духовно-нравственного развития и воспитания обучающихся

Пояснительная записка

Программа духовно-нравственного развития и воспитания на ступени начального общего образования является частью основной образовательной программы начального общего образования

Муниципального казенного общеобразовательного учреждения «Осиновская основная общеобразовательная школа», которая разработана в связи с введением Федерального государственного образовательного стандарта начального общего образования второго поколения.

Программа составлена на основе Примерной программы духовно-нравственного развития и воспитания обучающихся на ступени начального общего образования, Закона Российской Федерации «Об образовании», Стандарта начального общего образования 2011г, Концепции духовно-нравственного развития и воспитания личности гражданина России.

Программа разработана с учётом культурно-исторических, этнических, социально-экономических особенностей Курганской области, запросов семьи, общественных организаций. В программе определены задачи, ценности, содержание, планируемые результаты, а также формы воспитания и социализации обучающихся, взаимодействия с семьёй, учреждениями дополнительного образования.

программе представлена организация работы по формированию целостной образовательной среды и целостного пространства духовно-нравственного развития младшего школьника, как уклад школьной жизни, интегрированного в урочную, внеурочную, семейную деятельность обучающегося и его родителей (законных представителей).

Модель организации работы по духовно-нравственному развитию, воспитанию и социализации обучающихся

Организация работы по духовно-нравственному развитию, воспитанию и социализации обучающихся связана с необходимостью выработки единой стратегии взаимодействия участников образовательной деятельности, реализуемой на следующих уровнях:

- *научно-методологическом* (уровень согласованного единства базовых педагогических принципов и подходов к воспитанию);
- *программно-методическом* (уровень разработки системного комплекса воспитательных программ, устранения «разрывов» в обучении и воспитании, интеграции ценностного содержания воспитания в образовательную деятельность);
- *организационно-практическом* (уровень преемственности практического опыта и согласованного взаимодействия коллектива педагогов, обучающихся и их родителей).

Данная модель взаимодействия базируется на сочетании двух принципов

структурного взаимодействия: иерархического и сетевого.

Иерархический принцип обеспечивает концептуальную соподчиненность уровней взаимодействия субъектов образовательного пространства, сохраняя контекстуальное единство содержания и многообразие форм и методов воспитательной работы.

Практическое взаимодействие осуществляется по *сетевому принципу*, где каждый участник образовательной деятельности получает возможность интегрировать (концентрировать вокруг себя) педагогические и детско-родительские инициативы, конвертируя творческий потенциал личности в коллективные образовательные и социальные проекты.

Главными принципами межличностного педагогического общения в контексте реализации модели сетевого взаимодействия становятся сотворчество и взаиморазвитие, предполагающие деятельное соучастие и взаимообмен положительным опытом, содействие взаимопомощь, согласие и взаимовыручку, взаимообучение и сотрудничество и, как результат, взаимообогащение всех участников образовательной деятельности за счет мобилизации и оптимального перераспределения методического, педагогического и административного ресурсов. Реализация названных принципов взаимодействия и общения способствует актуализации нравственного начала личности обучающегося, педагога, родителя, помогает раскрытию их творческого потенциала, развивает единый социокультурный и ценностно-смысловой контекст содержания обучения и воспитания.

в процессе реализации модели организации сетевого взаимодействия участников образовательной деятельности постепенно начинают рождаться новые формы творческой самоорганизации детско-родительских коллективов в виде сетевых органов самоуправления – советы детско-родительских активов. Главное отличие советов детско-родительских активов от других форм самоуправления состоит в том, что их формирование происходит не на стихийной основе, а в процессе совместной реализации системного комплекса воспитательных программ духовно-нравственной и социокультурной направленности, предполагающих активное присоединение семей воспитанников к учебно-воспитательному процессу, что способствует созданию эффективной системы общественного участия в управлении развитием образовательной организации. Представляя собой устойчивое ядро детско-родительского коллектива класса (группы), советы детско-родительских активов выполняют функцию сетевых субъектов системы общественного управления учебно-воспитательным процессом в школе.

Базовым методологическим принципом реализации модели сетевого взаимодействия участников образовательной деятельности служит принцип культуросообразности, обеспечивающий устойчивое социокультурное развитие и сохранение единства воспитательной среды современной школы в условиях открытого информационного общества.

Программа духовно-нравственного воспитания, развития обучающихся содержит разделы:

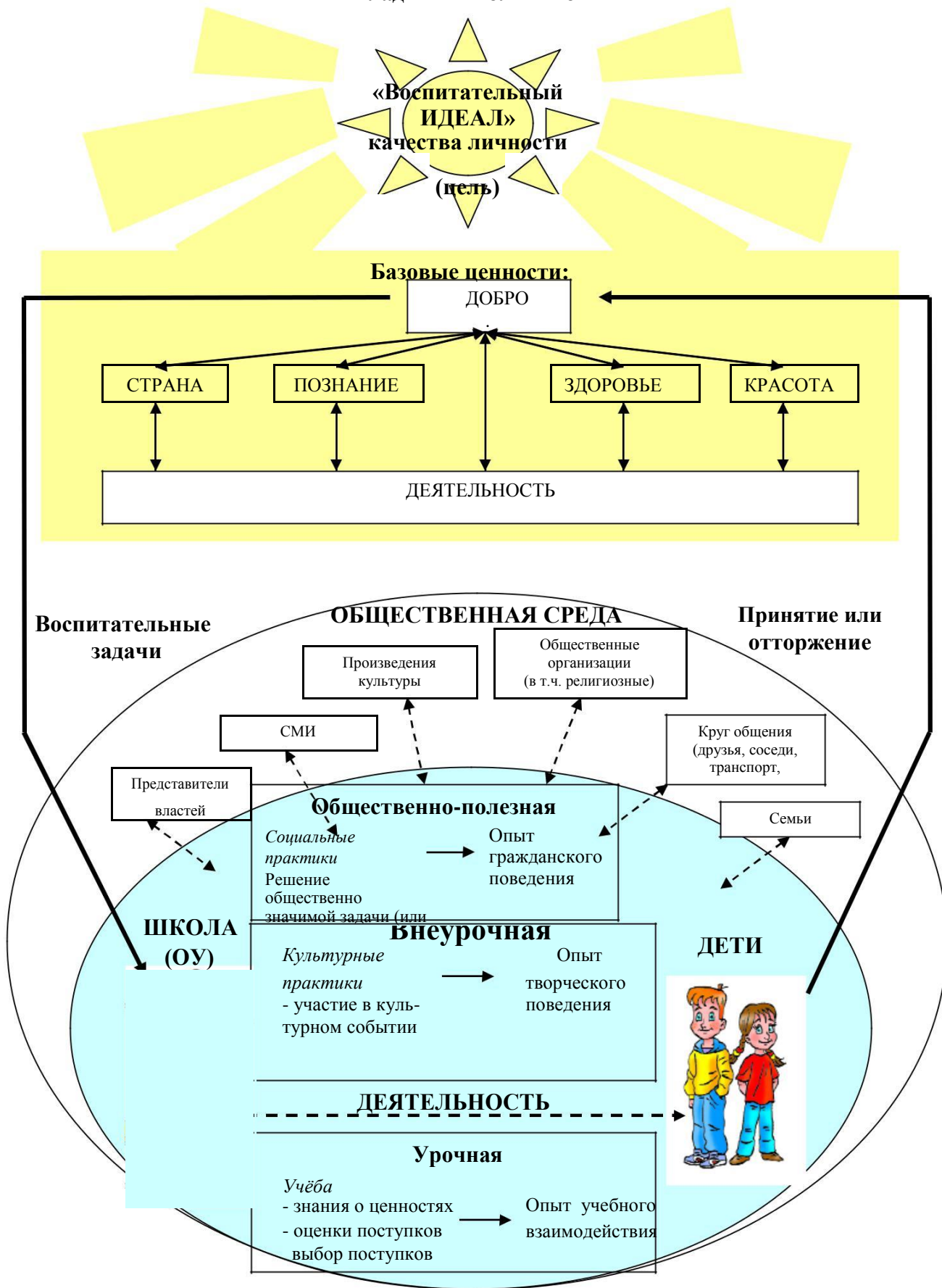
«Цель и задачи духовно-нравственного воспитания, развития обучающихся» раскрывает конкретную цель и задачи духовно-нравственного развития младших школьников. Выясняются вопросы: кого и что мы воспитываем, раскрываются принципы воспитания, определяются инструменты реализации программы и дается ответ на вопрос: какова роль начальной школы в воспитании личности?

«Содержание воспитательной работы» раскрыты основные подходы к организации воспитания, задачи духовно-нравственного развития конкретизируются с учетом направления воспитания. В каждом из направлений воспитания раскрывается соответствующая система базовых ценностей, а так же приводятся основные виды деятельности и формы занятий с учащимися.

«Результаты духовно-нравственного воспитания, развития учащихся» определены ценностные отношения, представления, знания, опыт, которые должны быть сформированы у младших школьников по каждому из направлений воспитания.

«Критерии эффективности функционирования Программы духовно-нравственного воспитания, развития обучающихся при получении начального общего образования» предлагает ряд методик для изучения результата духовно-нравственного развития школьников, динамики нравственного развития, анализа состояния воспитательного процесса.

**Схема:
Духовно-нравственное воспитание, развитие и социализация
младших школьников**



2.3.1. Цель и задачи духовно-нравственного развития, воспитания и социализации учащихся

Программа воспитания и социализации учащихся предусматривает формирование нравственного уклада школьной жизни, обеспечивающего создание соответствующей социальной среды развития учащихся и включающей воспитательную, учебную, внеучебную, социально значимую деятельность учащихся, основанного на системе духовных идеалов многонационального народа России, базовых национальных ценностей, традиционных моральных норм, реализуемого в совместной социально-педагогической деятельности школы, семьи и других субъектов общественной жизни.

Программа воспитания и социализации учащихся направлена на обеспечение духовно-нравственного развития и воспитания, социализации, профессиональной ориентации, формирование культуры здорового и безопасного образа жизни.

Основными *идеями* программы являются:

1. *Идея развития:*

- развитие ученика, его творческой индивидуальности в учебно-воспитательном процессе;
- развитие личности учащихся;
- развитие педагогической системы школы в целом.

2. *Идея творчества:*

- создание атмосферы, стимулирующей всех субъектов образовательного процесса к творчеству;
- творчество пронизывает всю жизнедеятельность участников образовательного пространства.

3. *Идея сотрудничества:*

- партнерские отношения субъектов воспитательной системы;
- совместная деятельность детей и взрослых.

4. *Идея толерантности:*

- развитие коммуникативных навыков, укрепляющих социальные связи;
- развитие социальной восприимчивости учащихся, доверия, способности к эмпатии, сочувствию;
- обучение конструктивным способам выхода из конфликтов.

Целью программы воспитания и социализации учащихся является: кого мы воспитываем?

Духовно-нравственное воспитание - педагогически организованный процесс усвоения и принятия обучающимся базовых национальных ценностей, освоение системы общечеловеческих ценностей и культурных, духовных и нравственных ценностей многонационального народа Российской Федерации.

Духовно-нравственное развитие - осуществляемое в процессе социализации последовательное расширение и укрепление ценностно-смысловой сферы личности, формирование способности человека оценивать и сознательно выстраивать на основе традиционных моральных норм и нравственных идеалов отношения к себе, другим людям, обществу, государству, Отечеству, миру в целом.

Общей целью является воспитание, социально-педагогическая поддержка становления и развития высоконравственного, ответственного, творческого, инициативного, компетентного гражданина России.

Что такое «цель» воспитания в школе?

Воспитание – составная часть образовательной деятельности.

Цель образовательной деятельности в понимании – развитие и воспитание **функционально грамотной личности, человека нравственного, культурного, деятельного созидателя, гражданина, овладевшего общечеловеческими и национальными ценностями.**

Цель программы духовно-нравственного воспитания и развития — создание системы формирования духовно-нравственных ориентиров для жизненных выборов, развитие способности сделать верный выбор в начале жизненного пути.

Соответственно **воспитание** – это процесс принятия человеком важных правил и идей (ценностей), которые определяют поведение человека в обществе на разных ступенях его развития. В педагогическом смысле воспитание – процесс не стихийный, а целенаправленный, осознаваемый и педагогом, и учащимися.

Следовательно, воспитательная цель – развитие определённых человеческих качеств личности, отражающих своеобразный нравственный портрет школьника.

Как представить нравственный портрет идеально воспитанного младшего школьника?

Для этого достаточно перевести все основные ценности в форму желаемых качеств личности.

Получится примерно следующее:

Добрый, не причиняющий зла живому
Честный и справедливый
Любящий и заботливый
Трудолюбивый и настойчивый
Творящий и оберегающий красоту мира
Стремящийся к знаниям и критично мыслящий
Смелый и решительный
Свободолюбивый и ответственный
Самостоятельный и законопослушный
Чувствующий свою связь со своим народом, страной, культурой
Бережно относящийся к слову, к своим речевым поступкам
Патриотичный (готовый поступиться своими интересами ради «своих» - класса, школы, города, России)
Толерантный (уважающий других, не похожих на него)

Надо отдавать себе отчёт, что постоянное и неизменное проявление этих качеств – идеал, то есть недостижимый результат, к которому, однако, надо стремиться.

Задачи: что мы воспитываем?

Откуда возникают «задачи» воспитания?

Чтобы помочь человеку развить в себе вышеперечисленные качества, необходимо ставить конкретные задачи. Для процесса воспитания задача заключается в том, чтобы помочь человеку принять конкретное правило, идею (ценность) как важное основание при выборе поступка. Таким образом, перечень воспитательных задач – это перечень ценностей, которые ребёнок должен присвоить, с точки зрения общества, то есть всех нас.

Этих ценностей много. Как правило, их группируют по 10–11 «источникам нравственности» (человек, семья, гражданственность, искусство, наука, религия и т.п.). В Программе же используется иная систематизация ценностей – по условным «направлениям воспитательной работы», которые образно отражают цели развития духовного мира школьников

Как можно назвать направления воспитания?

ДУХОВНО НРАВСТВЕННОЕ - СТРАНА (Воспитание гражданственности, патриотизма, уважения к правам, свободам и обязанностям человека)

СПОРТИВНО-ОЗДОРОВИТЕЛЬНОЕ – ЗДОРОВЬЕ (Формирование ценностного отношения к здоровью и здоровому образу жизни)

ОБЩЕКУЛЬТУРНОЕ - КРАСОТА (Воспитание ценностного отношения к прекрасному, формирование представлений об эстетических идеалах и ценностях)

• **ОБЩЕИНТЕЛЛЕКТУАЛЬНОЕ - ПОЗНАНИЕ** (Воспитание трудолюбия, творческого отношения к познанию, учению, труду, жизни)

СОЦИАЛЬНОЕ НАПРАВЛЕНИЕ (модульно в каждом из направлений воспитательной работы)

ДОБРЫЕ ЧУВСТВА, МЫСЛИ И ПОСТУПКИ - ДОБРО (Воспитание нравственного чувства, этического сознания и готовности совершать позитивные поступки, в том числе речевые)

Какие задачи ставятся по направлениям воспитательной работы?

ДУХОВНО-НРАВСТВЕННОЕ

Задачи

Патриотизм

Любовь:

- к близким, друзьям, школе,
 - к своей малой родине,
 - к своему народу,
 - к России,
- действия во благо их, даже вопреки собственным интересам.

Гражданственность

Долг (перед семьёй, предками, страной) Служение

Отечеству Закон и правопорядок

Правовое государство и гражданское общество Многообразие

культур и народов единой страны Равенство культур и народов

России

Толерантность (признание права другого быть «непохожим на тебя» и диалог разных людей)

Традиционные религии и светская культура Свобода

совести и вероисповедания

Представления традиционных религий и светской культуры о религиозных идеалах (вера, религиозное мировоззрение, религиозная жизнь)

Толерантность в отношениях между верующими разных религий и атеистами.

Человечество

Многообразие культур и народов мира

Равенство и независимость народов и государств мира Мир во всем

мире Международное сотрудничество

Прогресс человечества

СПОРТИВНО – ОЗДОРОВИТЕЛЬНОЕ

Задачи

Здоровье физическое и душевное (психологическое, нравственное) Здоровье личное, близких и всех людей Здоровье человека, общества и природы Здоровый образ жизни

ОБЩЕКУЛЬТУРНОЕ

Задачи

Духовный мир человека
Красота в творениях природы и человека (искусство)
Гармония

ОБЩЕИНТЕЛЛЕКТУАЛЬНОЕ

Задачи

Труд и творчество

Трудолюбие (значимость труда и потребность в нём)
Созидание и творчество (самоценность труда)
Уважение к труду, бережное отношение к его результатам.

Наука

Знание
Стремление к истине и критичность мышления.
Целеустремлённость и настойчивость Научная картина мира

СОЦИАЛЬНОЕ

Задачи

Человек и люди

Жизнь человека
Добро, правила морали и умение делать нравственный выбор
Взаимозависимость интересов личности и общества
Свобода и права личности
Честь и достоинство
Признание свободы, прав, чести и достоинства других людей, необходимость договариваться друг с другом, взаимодействовать
Разумное управление речью как гарантия достойных поступков личности
Дружба и взаимопомощь
Справедливость и милосердие
Духовная безопасность («добрый человек в мире, где есть зло»)

Семья

Любовь и верность

Здоровье, достаток

Почитание родителей

Забота о старших и младших

Забота о продолжении рода.

Ценностные установки духовно–нравственного развития и воспитания:

- 1) патриотизм;
- 2) социальная социальная солидарность;
- 3) гражданственность;
- 4) семья;
- 5) личность;
- 6) труд и творчество — уважение к труду, творчество и созидание, целеустремлённость и настойчивость, трудолюбие;
- 7) наука — ценность знания, стремление к познанию и истине, научная картина мира;
- 8) традиционные религии, толерантности, формируемые на основе межконфессионального диалога; искусство и литература;
- 9) природа — эволюция, родная земля, заповедная природа; планета Земля, экологическое - сознание;
- 10) человечество — мир во всём мире.

2.3.2. Принципы и особенности организации содержания духовно-нравственного развития и воспитания обучающихся:

Главная ценность - ответственность личности за свое моральное, физическое здоровье, способность к самосовершенствованию, место в обществе, отношение к малой и большой Родине и участие в социально значимой деятельности.

Принципы воспитания и социализации учащихся.

Принцип ориентации на идеал. Идеалы определяют смыслы воспитания, то, ради чего оно организуется. Идеалы сохраняются в традициях и служат основными ориентирами человеческой жизни, духовно-нравственного и социального развития личности. В содержании программы должны быть актуализированы определённые идеалы, хранящиеся в истории нашей страны, в культурах народов России, в том числе в религиозных культурах, в культурных традициях народов мира.

Аксиологический принцип. Принцип ориентации на идеал интегрирует социально-педагогическое пространство образовательного учреждения. Аксиологический принцип позволяет его дифференцировать, включить в него разные общественные субъекты. В пределах системы базовых национальных ценностей общественные субъекты могут оказывать школе содействие в формировании у учащихся той или иной группы ценностей.

Принцип следования нравственному примеру. Следование примеру — ведущий метод воспитания. Пример — это возможная модель выстраивания отношений ребёнка с другими людьми и с самим собой, образец ценностного выбора, совершённого значимым другим». Содержание учебного процесса, внеучебной и внешкольной деятельности должно быть наполнено примерами нравственного поведения. В примерах демонстрируется устремлённость людей к вершинам духа, персонифицируются, наполняются конкретным жизненным содержанием идеалы и ценности. Особое значение для духовно-нравственного развития учащегося имеет пример учителя.

Принцип диалогического общения со значимыми другими. В формировании ценностей большую роль играет диалогическое общение ребёнка со сверстниками, родителями, учителем и другими значимыми взрослыми. Наличие значимого другого в воспитательном процессе делает возможным его организацию на диалогической основе. Диалог исходит из признания и безусловного уважения права воспитанника свободно выбирать и сознательно присваивать ту ценность, которую он полагает как истинную. Диалог не допускает сведения нравственного воспитания к морализаторству и монологической проповеди, но предусматривает его организацию средствами равноправного межсубъектного диалога. Выработка личностью собственной

системы ценностей, поиски смысла жизни невозможны вне диалогического общения подростка со значимым другим.

Принцип идентификации. Идентификация — устойчивое отождествление себя сознательным другим, стремление быть похожим на него. Идентификация в сочетании со следованием нравственному примеру укрепляет совесть — нравственную рефлексивность личности, мораль — способность подростка формулировать собственные нравственные обязательства, социальную ответственность — готовность личности поступать в соответствии с моралью и требовать этого от других.

Принцип полисубъектности воспитания и социализации. В современных условиях процесс развития, воспитания и социализации личности имеет полисубъектный, многомерно-деятельностный характер. Ребёнок включён в различные виды социальной, информационной, коммуникативной активности, в содержании которых присутствуют разные, нередко противоречивые ценности и мировоззренческие установки. Эффективная организация воспитания и социализации современных детей возможна при условии согласования (прежде всего, на основе общих духовных и общественных идеалов, ценностей) социально-педагогической деятельности различных общественных субъектов: школы, семьи, учреждений дополнительного образования, культуры и спорта, традиционных религиозных и общественных организаций и др. При этом деятельность образовательного учреждения, педагогического коллектива школы в организации социально-педагогического партнёрства должна быть ведущей, определяющей ценности, содержание, формы и методы воспитания и социализации учащихся в учебной, внеучебной, внешкольной, общественно значимой деятельности. Социально-педагогическое взаимодействие школы и других общественных субъектов осуществляется в рамках Программы воспитания и социализации учащихся.

Принцип совместного решения личностно и общественно значимых проблем. Личностные и общественные проблемы являются основными стимулами развития человека. Их решение требует не только внешней активности, но и существенной перестройки внутреннего душевного, духовного мира личности, изменения отношений (а отношения и есть ценности) личности к явлениям жизни. Воспитание — это оказываемая значимым другим педагогическая поддержка процесса развития личности воспитанника в процессе совместного решения стоящих перед ним личностно и общественно значимых проблем.

Принцип системно-деятельностной организации воспитания. Интеграция содержания различных видов деятельности обучающихся в рамках программы их духовно-нравственного развития и воспитания осуществляется на основе базовых национальных ценностей. Для решения воспитательных задач учащиеся вместе с педагогами, родителями, иными субъектами культурной, гражданской жизни обращаются к содержанию:

- общеобразовательных дисциплин;
- произведений искусства;
- периодической печати, публикаций, радио- и телепередач, отражающих современную жизнь;
- духовной культуры и фольклора народов России;
- истории, традиций и современной жизни своей Родины, своего края, своей семьи;
- жизненного опыта своих родителей и прародителей;
- общественно полезной, личностно значимой деятельности в рамках педагогически организованных социальных и культурных практик;
- других источников информации и научного знания.

Системно-деятельностная организация воспитания должна преодолевать изоляцию подростковых сообществ от мира старших и младших и обеспечивать их полноценную и своевременную социализацию. В социальном плане подростковый возраст представляет собой переход от зависимого детства к самостоятельной и ответственной взрослости.

Школе как социальному субъекту – носителю педагогической культуры принадлежит ведущая роль в осуществлении воспитания и успешной социализации подростка.

Условия процесса социализации.

Условия, способствующие повышению эффективности процесса социализации:

- организация полноценной и разнообразной жизни образовательного пространства школы, охватывающей систему внутренних отношений, структуру управления и т.д.;

- социальная среда как жизненная общность учащихся, где они могут проявить себя, удовлетворить потребность в дружбе неформальном общении и т.п., т.е. превращение из сугубо образовательного пространства - в социальную среду;
- личностная направленность образовательного процесса; реализация обучения, в центре которого ученик с его способностями, интересами, потребностями;
- открытость обучения, т.е. не следование строго намеченному плану, а активное
- подключение учащихся к планированию урока, совместный поиск оптимальных решений, сотрудничество в кооперации, частичный отказ от классно-урочной системы;
- изменение структуры учреждения, перенос акцента на самовоспитание, самоуправление, развитие и стимулирование процесса саморегуляции;
- установка на развитие инициативы «снизу» (отдельных общностей, групп и индивидов);
- способность институтов социализации к диалогу и сотрудничеству,
- разработку организационных и правовых актов всех лиц, вовлеченных в воспитательный процесс: педагогов, родителей, представителей местных органов, формирующихся финансово-промышленных групп;
- становление педагогического взаимодействия, состоящего из специалистов, учителей и родителей, объединенных общими установками и способных по мере развития жизнедеятельности демонстрировать молодым людям продуктивные идеи сотрудничества.

2.3.3. Структура и содержание программы.

Основные направления духовно-нравственного воспитания осуществляются через уклад школьной жизни, который организован педагогическим коллективом, учреждениями дополнительного образования и включают различные виды деятельности детей: урочную, внеурочную, внеклассную, семейную, на основе базовых национальных ценностей, традиционных моральных норм, национальных духовных традиций народов России.

Урочная деятельность. Урок – место разнообразных коллективных действий, переживаний, накопления опыта нравственных взаимоотношений. На уроках дети приучаются к самостоятельной работе, для успешного осуществления необходимо соотносить свои действия и действия других, научиться слушать и понимать своих товарищей, сопоставлять свои знания со знаниями остальных, отстаивать мнение, помогать другим и самому принимать помощь. На уроках дети коллективно переживают чувство радости от самого процесса получения новых знаний, огорчение от неудач ошибок. В воспитательном отношении все учебные предметы, изучаемые в школе, важны. Разнообразие предметов дает возможность каждому ребенку проявить в учении сильную сторону своей индивидуальности. У одного острый ум, у другого умелые руки, третий особо ловок, изящен, отлично владеет своим телом движениями, четвертый особенно восприимчив к прекрасному, пятый наблюдателен. Эти сильные стороны личности ребенка проявляются, прежде всего, в учебном процессе, когда каждый ребенок в какой-то области становится более знающим и умеющим. Поэтому в соответствии с требованиями Стандарта методологической основой урока является **личностно-деятельностная технология обучения, которая предполагает:**

- поддержку индивидуальности ребенка;
- предоставление каждому ученику работать в присущем ему темпе;
- успешность деятельности;
- обучение в зоне «ближайшего развития»
- предоставление права выбора деятельности, партнера, средства обучения;
- создание возможности для реализации творческих способностей;
- демократический стиль взаимодействия.

Пути реализации личностно-деятельностного обучения:

- усиление роли продуктивной, творческой деятельности;

организация уровневой дифференциации;
изменение функций контроля и оценки учебной деятельности;
отказ от инструктивного стиля руководства учителя и др.

Внеурочная деятельность, в соответствии со Стандартом, определена следующими направлениями развития личности:

спортивно – оздоровительное
духовно – нравственное
общеинтеллектуальное
общекультурное
социальное

Основные формы внеурочной деятельности: выставки художественно – прикладного искусства, спортивные соревнования, шахматно – шашечные турниры, игры – путешествия, олимпиады, общественно - полезные практические занятия, конкурсы, викторины, тренинги, проекты, устные журналы, озеленение класса, презентации, праздники, игровые ситуации, тематические обрядовые праздники, экскурсии, КВН, встречи с интересными жителями села и работниками разных служб, концерты, сочинения.

Внеклассная деятельность определена в соответствии с программой воспитания младших школьников, которая реализует все направления духовно-нравственного воспитания через разделы:

Воспитание гражданственности, патриотизма, уважения к правам, свободам и обязанностям человека. Воспитание нравственных чувств и этического сознания.

Воспитание трудолюбия, творческого отношения к учению, труду, жизни.

Формирование ценностного отношения к здоровью и здоровому образу жизни.

Воспитание ценностного отношения к природе, окружающей среде (экологическое воспитание).

Воспитание ценностного отношения к прекрасному, формирование представлений об эстетических идеалах и ценностях (эстетическое воспитание).

Воспитание культуры поведения на дорогах, формирование устойчивых навыков безопасного поведения на улицах и дорогах.

Взаимодействие с семьей.

Программа предусматривает следующие виды и формы работы с семьей:

день открытых дверей для родителей, общешкольные и классные родительские собрания (лекции, беседы, диспуты, круглые столы);

оформление альбома «Традиции семьи»;

благотворительная акция «Помоги семье», акции «Рождественская», «Подарок воину», интеллектуальные и спортивные конкурсы «Папа, мама, я – спортивная семья», «Папа, мама, я - интеллектуальная семья»;

индивидуальные консультации педагогами, классными руководителями по вопросам воспитания;

общешкольный родительский комитет, издание памяток для родителей по вопросам тематических классных и общешкольных собраний;

родительский всеобуч в форме родительских собраний, направленных на обсуждение с родителями актуальных вопросов воспитания детей в семье и образовательном учреждении, знакомство родителей с задачами и итогами работы школы; родительские конференции, посвященные обмену опытом семейного воспитания, в форме организационно-деятельностной и психологической игры, собрание-диспут, родительский лекторий, встреча за круглым столом, вечер вопросов и ответов, семинар, педагогический практикум, тренинг для родителей и другие.

Просвещение родителей через размещение информации на сайте школы, создание информационных стендов, книжных выставок:

- о нормативно – правовой базе по воспитанию ребенка, правовыми аспектами; связанными с ответственностью родителей за воспитание детей: статьями; Конституции Российской Федерации; Семейного кодекса Российской Федерации;
- Закона «Об образовании», Устава школы (права и обязанности родителей);
- о подготовке ребенка к школе;
- о режиме работы школы;
- книжные выставки в библиотеке школы по вопросам семейного воспитания;

Распространение лучшего опыта семейного воспитания через обсуждение вопросов на классных родительских собраниях по разным темам.

Взаимодействие с районными службами и организациями.

Совместная деятельность с ГИБДД, КДН (комиссия по делам несовершеннолетних).

Встречи с инспекторами ГИБДД по вопросам профилактики ДТП с участием детей; беседы с работниками комиссии по делам несовершеннолетних по профилактике правонарушений.

Практические занятия, психологические тренинги со специалистами

ЭТАПЫ ПОСТРОЕНИЯ программы

В процессе построения воспитательной системы социализации можно выделить следующие этапы:

I этап - проектный (2015г.)– разработка модели системы социализации, создание программ деятельности, определение концептуальных положений и диагностических средств мониторинга за результатами развития личности учащихся и формированием общешкольного и классных коллективов, ознакомление педагогов с теоретическими и методическими основами социализации школьников.

II этап - практический (2015г.-2019г.) - реализация модельных представлений о воспитательной системе социализации, апробация и использование в образовательном процессе технологий, приемов, методов обучения и воспитания школьников, социальной и психологической поддержки личности ребенка в процессе развития и раскрытия его индивидуальных особенностей; осуществление педагогической деятельности по моделированию и построению воспитательных систем классов, проведение мониторинга развития личности и формирования коллективов.

III этап - обобщающий (2018г.-2019 г.) - обобщение опыта работы администрации, педагогов, родителей и учащихся школы по моделированию и построению воспитательной системы социализации и перспективы и пути дальнейшего развития школы.

Программа воспитания и социализации учащихся 1-4 классы состоит из 8 блоков:

- 1 блок – программа «Школа духовно-нравственного развития и воспитания»
- 2 блок – программа «Шаг к успеху»
- 3 блок – программа «Мир профессий»
- 4 блок - программа «Семья»
- 5 блок - программа организации проектной деятельности
- 6 блок- программа «Здоровье»
- 7 блок - программа «Гражданин»
- 8 блок - программа «Патриот Зауралья»

Каждый блок включает следующие *разделы*:

I. Введение

1. Паспорт
2. Пояснительная записка
3. Цели и задачи
4. Сроки реализации
5. Планируемые результаты

II. Основное содержание программы

III. Механизм реализации
IV. Ожидаемый результат
Основное содержание программы.

Блок 1. «Школа духовно-нравственного развития и воспитания».

Направление: Создание школы духовно-нравственного развития и воспитания подрастающего поколения в условиях единого образовательного пространства.

Задачи:

- Изменять и обновлять подходы к духовно- нравственному развитию и воспитанию в соответствии с национальной образовательной инициативой «Наша новая школа»
- Подготовить педагогов к инновационной деятельности по духовно-нравственному воспитанию
- Обновить технологии и содержание образования в соответствии с поставленной целью
- Создать условия для воспитания, социально-педагогической поддержки становления и развития высоконравственного, творческого, инициативного, компетентного гражданина России на основе базовых национальных ценностей
- Развивать партнерские отношения школы и семьи с учреждениями дополнительного образования, науки, культуры, спорта, представителями традиционных российских религий.

Направления:

- Совершенствование подготовки и повышения квалификации кадров
- Взаимодействие семьи, школы и социума в процессе социализации личности учащихся
- Обновление учебных и воспитательных программ при переходе на новые образовательные стандарты
- Развитие системы поддержки талантливых детей
- Обеспечение личностного развития обучающихся на основе вечных российских ценностей
- Сохранение и укрепление физического, духовного и нравственного здоровья школьников
- Изменение школьной инфраструктуры

Целевые индикаторы:

- Доля учителей, умеющих и желающих работать с детьми
- Доля педагогов, использующих современные образовательные технологии и активно участвующих в инновационной деятельности
- Динамика роста заработной платы педагогических работников в процессе реализации программы развития
- Доля участия всех социальных институтов в образовательном процессе ОУ
- Доля учащихся, получивших качественное образование
- Доля учащихся и педагогических работников, участвующих в олимпиадах, конкурсах и турнирах разного уровня
- Динамика личностного роста учащихся
- Динамика роста здоровьесбережения учащихся
- Доля обновленной школьной инфраструктуры

Ожидаемые результаты:

В сфере личностного развития учащихся:

- способность учащихся к духовному развитию, нравственному самосовершенствованию, самооценке, пониманию смысла жизни, ответственному поведению
- готовность к реализации творческого потенциала в духовной и предметно-продуктивной

деятельности, социальной и профессиональной мобильности на основе универсальной духовно-нравственной установки

- принятие личностью базовых российских ценностей, национальных духовных традиций

В сфере общественных отношений:

- осознание себя гражданином России, готовым к активному и ответственному участию в жизни страны

- осознание безусловной ценности семьи как первоосновы принадлежности к многонациональному народу РФ

В сфере педагогической ответственности:

- воспитание у учащихся активной гражданской позиции, чувства ответственности за свою страну

- установление партнерских с возможными институтами социализации.

Блок 2. «Шаг к успеху»

Направление: «Развитие структуры детского само- и самоуправления», выполняющего следующие функции:

- Понятие самоуправления. Классификация систем ученического самоуправления. Модели органов ученического самоуправления. Проектирование школьной системы ученического самоуправления;

- Выборные технологии формирования органов ученического самоуправления, развитие, сплочение и координация ученического коллектива; жизненное самоуправление; формирование культуры деловых отношений, навыков ведения деловой документации;

- Самораскрытие и самореализация личности; принцип равноправия в совместной деятельности; общественно значимые мотивы участия в управленческой деятельности; умение планировать трудовую деятельность, рационально использовать рабочее время и место, вести учет результатов труда;

- Повышение требовательности к себе и товарищам; воспитание нетерпимого отношения к нарушителям трудовой дисциплины; адаптация выпускников к непрерывно изменяющимся жизненным условиям;

- Разноуровневый подход в организации самоуправления с учетом личностных потребностей школьников, определяющих их цели и профессиональную ориентацию;

- Формирование готовности участвовать в различных социальных проектах.

Формирование детского и молодежного волонтерского движения.

- Мотивация добровольцев, поощрение волонтеров;
- Социальная помощь престарелым, беспризорным детям людям с ограниченными возможностями;

- Культурно – массовая деятельность: помощь в организации концертов, фестивалей; благотворительные концерты и театральные выступления;

- Благоустройство и обустройство дворов, участков, городских улиц; посадка цветов, газонов, кустов и деревьев;

- Защита животных, добровольная помощь приютам;

- Просветительские беседы, направленные на профилактику наркомании, СПИДа, детской преступности;

- Экологические марши, уборка мусора и загрязнений;

- Пропаганда здорового образа жизни;

- Оказание посильной помощи органам правопорядка, спасателям, медикам.

Лидерство- развитие личностного роста.

- Общий портрет лидера. Общие качества лидера. Специфические качества личности. Лидерство как основа успеха. Диагностика лидерских качеств;

- Школа общения. Виды общения, формы организации общения (игры на общение, тесты); секреты «речевого» общения, конфликты и общение; основы этикета;

- Инструменты, позволяющие преодолеть барьеры личностного роста. Подходы к самореализации. Интуиции. Наставничество. Выборы. Точки роста. Навыки, важные для самореализации (внутреннее чувство «контролера», позитивный настрой, развитие интуиции). Самореализация – пути, ошибки, достижения;

- Командный подход. Влияние командного подхода на организацию. Как отличить команду от группы людей. Когда нужна работа в команде. Типы команд в организации. Принципы построения команды. Стадии развития команды. Действия лидера на различных стадиях. Поведение членов команды на каждой стадии. Способы ускорения выхода команды на стадию продуктивной работы. Показатели эффективности работы команды. Продуктивность, сплоченность, интеграция и обучение. Деловые игры;

- Самореализация – стиль жизни. Формирование организаторских способностей. Формирование навыков совместной работы в группе. Правила составления сценария. Коллективно-творческие дела. Этапы КТД. Технология организации мероприятия. Анализ результативности мероприятия;

- Пропаганда среди подрастающего поколения здорового образа жизни;

- Организация стенда "Наши достижения", отражающего достижения детей и подростков в общественно полезной деятельности и профессионально-личностных умениях;

- Поощрительные поездки и экскурсии, содержание которых может носить воспитательный смысл;

- Благодарственные письма родителям и педагогам учащихся, достигших социального успеха.

Блок 3. «Мир профессий».

Направление: «Совершенствование системы профориентационной работы с учащимися через учебную, внеучебную, внешкольную и общественно-значимую деятельность»

Задачи:

- Разработка и утверждение нормативно-правовой базы по реализации программы;

- Анализ материально-технических, педагогических условий реализации программы с подбором диагностических методик по направлениям программы;

- Совершенствование содержания профпросвещения;

- Расширение и укрепление социального партнерства школы с организациями, предприятиями, учреждениями района, города с привлечением в систему профпросвещения представителей всех субъектов образовательной деятельности;

- Обобщение результатов работы школы по реализации Программы, планирование дальнейшей профориентационной работы.

Ожидаемый результат:

- Разработка комплекта программ по профориентационной работе с учащимися;

- Проведение педагогической диагностики творческой группой педагогов составление комплекта диагностических карт;

- Создание единого информационного банка по ознакомлению учащихся с профессиями;

- Обеспечение повышения уровня профессиональной компетентности педагогов к новым разработкам по профориентационной работе;

- Обеспечение координации инновационной деятельности по развитию профориентационной работы в школе;

- Повышение интереса и мотивации учащихся к познанию профессиональной деятельности;

- Создание единого информационного пространства по профориентации при сетевом взаимодействии образовательного учреждения города с социумом.

Блок 4. «Моя семья».

Направление: «Укрепление института семьи, возрождение и сохранение духовно-нравственных традиций семейного воспитания»

Задачи:

1. Оказание психолого - педагогической помощи семье в воспитании и обучении детей;
2. Повышение эффективности совместных усилий всех социальных субъектов, направленных на осознанное принятие личностью культуры и духовных традиций многонационального народа России;

3. Изучение воспитательных возможностей семей, повышение их воспитательного потенциала;

4. Создание условий для участия семей в воспитательном процессе школы

Ожидаемый результат:

1. Укрепление института семьи;
2. Возрождение и сохранение духовно-нравственных традиций семейного воспитания;
3. Совершенствование партнерских отношений с субъектами социализации;
4. Рост социальной активности всех участников образовательного процесса.

Блок 5. «Проектная деятельность».

Направление: «Совершенствование системы внеурочной деятельности путем включения мероприятий, разработанных на основе проектной технологии».

Социальное проектирование — особый вид деятельности подростка, который позволяет подростку решать основные задачи возраста: формировать свою Я - концепцию и мировоззрение; устанавливать новые способы социального взаимодействия с миром взрослых.

Цель: Создание оптимальных условий для формирования и развития проектных компетентностей участников образовательного процесса.

Задачи:

1. Совершенствовать систему работы школы по внедрению проектной деятельности;
2. Развивать формы творческого проектирования в учебной и во внеурочной деятельности;
3. Разработать систему повышения мотивации участников образовательного процесса для участия в проектной деятельности;
4. Расширить границы практического использования проектных работ учащихся;
5. Вовлечь в совместную проектную деятельность социальных партнеров

Ожидаемые результаты социального проектирования:

1. Организация обучения школьников, их родителей (законных представителей), педагогов основам проектной деятельности;
2. Совершенствование деятельности школьного научного общества;
3. Активизация деятельности педагогов по использованию проектной технологии в рамках урочной деятельности;
4. Совершенствование системы внеурочной деятельности образовательного учреждения путем включения мероприятий, разработанных на основе проектной технологии;
5. Формирование у учащихся рефлексивных, поисковых (исследовательских), коммуникативных, менеджерских, презентационных компетентностей средствами проектной деятельности.

Блок 6. «Здоровье».

Направление: «Формирование здоровой школьной среды через создание единой образовательно - оздоровительной системы укрепления здоровья учащихся».

Для достижения цели Программы необходимо решение следующих задач:

1. Разработка и внедрение в практику работы педагогов здоровьесохраняющих технологий;
2. Создание безопасной и комфортной среды;
3. Интеграция физической активности в учебно-воспитательный процесс;
4. Развитие компетенций обучающихся в области здорового образа жизни;
5. Обеспечение горячего питания, соответствующего физическим и диетическим потребностям детей;

6. Укрепление психического здоровья учащихся через профилактику детского и подросткового травматизма, асоциального поведения;
7. Обеспечение оперативной помощи родителям с целью снижения рисков в развитии детей;
8. Формирование навыков медицинской грамотности учащихся;
9. Повышение компетентности педагогических работников в области медицинского образования;
10. Укрепление физического и психического здоровья педагогов;

Ожидаемый результат

1. Создание комплексного мониторинга состояния здоровья детей;
2. Снижение количества школьно-зависимых заболеваний;
3. Совершенствование системы физического воспитания на основе реализации индивидуального подхода;
4. Обеспечение условий для практической реализации и индивидуального подхода к обучению и воспитанию;
5. Создание условий для формирования у учащихся школы системы знаний о здоровье и здоровом образе жизни, мотивации на сохранение и укрепление здоровья;
6. Рост медицинской грамотности учащихся;
7. Повышение уровня физической активности учащихся;
8. Применение здоровьесберегающих технологий в образовательном процессе;
9. Снижение воздействия негативных факторов образовательной среды школы, отрицательно влияющих на здоровье учащихся;
10. Создание условий для повышения компетентности родителей, педагогических работников и персонала образовательного учреждения по вопросам здоровьесбережения;
11. Рост компетентности учителей в области валеологии образовательного процесса, повышение уровня удовлетворенности работой.

Блок 7. «Гражданин».

Направление: «Формирование социально адаптированной личности с активной гражданской позицией, способной противостоять негативным явлениям общества».

Задачи:

1. Воспитать чувство ответственности и справедливости, честности, верности, уважения прав других детей.
2. Помочь ребенку осознать себя как отдельную личность, отделить свой собственный мир, круг своих впечатлений, ощущений, желаний, мыслей и чувств, чтобы он научился ориентироваться в вихре собственных мыслей и чувств.
3. Помочь ребенку осознать себя как отдельную личность среди множества людей, чтобы он признал, что есть и другие непохожие люди, живущие за пределами его собственного мира чувств и желаний.
4. Научить детей сосуществовать друг с другом как в классе, так и в семье, в обществе и в целом мире. Научить их соизмерять свои собственные интересы, потребности и желания с потребностями и желаниями других людей. Помочь детям осознать себя и свое место в этом мире.
5. Сформировать у учащихся правовые знания, гражданские ценностные установки и социальные навыки общения.

Ожидаемый результат:

- отсутствие правонарушений и преступлений по школе;
- активизация работы органов самоуправления, комитета правопорядка;
- повышение устойчиво положительного отношения диагностики личностного роста в показателях «отношение к человеку как таковому» с 19% до 30% «отношение к человеку другому» с 41% до 60% «отношение к человеку иному» с 20% до 40%;
- сформированность навыков толерантного отношения;
- % учащихся и родителей, вовлеченных в работу органов самоуправления.

Блок 8. «Патриот Зауралья».

Направление: «Формирование социально активной личности гражданина и патриота, обладающей чувством национальной гордости, гражданского достоинства, любви к Отечеству, своему народу и готовностью к его защите».

Задачи:

1. Сохранение исторической преемственности поколений, развитие национальной культуры, воспитание бережного отношения к историческому и культурному наследию России;
2. Формирование духовно-нравственных качеств личности;
3. Воспитание патриотов России, граждан правового демократического государства, уважающих права и свободы личности, проявляющих национальную и религиозную терпимость;
4. Формирование социально и коммуникативной компетентности школьников средствами поисковой, проектной, исследовательской и творческой деятельности;
5. Консолидация и координация деятельности школы, семьи, общественности в патриотическом воспитании школьника.

Ожидаемый результат:

1. Соответствие ценностного и творческого потенциала учащихся модели выпускника школы I уровня;
2. 100% вовлеченность школьников в деятельность по программе «Патриот Зауралья»;
3. Повышение количества родителей, участвующих в работе ОУ;
4. Пополнение фондов школьных музеев;
5. Повышение % вовлеченности учащихся в научно- исследовательскую, поисковую и творческую деятельность.

Все направления воспитания и социализации важны, дополняют друг друга и обеспечивают развитие личности на основе отечественных духовных, нравственных и культурных традиций.

Таким образом, программа воспитания и социализации учащихся направлена на обеспечение их духовно-нравственного развития и воспитания, социализации, профессиональной ориентации, формирования экологической культуры, культуры здорового и безопасного образа жизни.

Социально адаптированная личность

Теория	социально значимая деятельность	методика
<p><u>I- IV класс</u></p> <p>Уроки этикета Уроки народоведения ОБЖ (интеграция с ПУПАВ) Уроки ПДД Уроки пожарной безопасности Уроки здоровья Факультативы: « Природа Зауралья» 2 класс «Город и его люди» 3-4 класс « История в лицах» 4 класс</p>	<p><u>I- IV класс</u></p> <p>Кружки по интересам; Выступление агитбригады; Акция « Доброе сердце» изготовление скворечников, кормушек для птиц, сбор семян с участка концерты.</p>	<p><u>I- IV класс</u></p> <p>Развивающие технологии: Школа 2100 Здоровьесберегающие технологии Личностно-ориентированные технологии</p>
Теория	социально- значимая деятельность	методика

Инструменты реализации программы.

Программа реализуется в рамках урочной, внеурочной, внешкольной деятельности, социальных и культурных практик с помощью следующих **инструментов**:

- авторские УМК «Школа России»
- целевые программы,
- средовое проектирование,
- социальные проекты.

УМК «Школа России»

содержание УМК «Школа России» заложен огромный воспитывающий и развивающий потенциал, позволяющий учителю эффективно реализовывать целевые установки, заложенные в «Концепции духовно-нравственного воспитания российских школьников».

Важнейшая задача российской школы — становление российской гражданской идентичности обучающихся, в комплексе учебников «Школа России» реализуется различными средствами.

Во-первых, отбор содержания учебного материала осуществлен с ориентацией на формирование базовых национальных ценностей. Средствами разных предметов УМК «Школа России» в детях воспитывается благородное отношение к своему Отечеству, своей малой Родине, своему народу, его языку, духовным, природным и культурным ценностям, уважительное отношение ко всем народам России, к их национальным культурам, самобытным обычаям и традициям, к государственным символам Российской Федерации.

Дети, обучающиеся по УМК «Школа России» знакомятся с образцами служения Отечеству, постигают причастность каждого человека, каждой семьи к жизни России, осознают значимость усилий каждого для благополучия и процветания Родины, чтобы уже в этом возрасте почувствовать себя маленькими гражданами великой страны.

Во-вторых, родиноведческие и краеведческие знания, содержательное, дидактическое методическое обеспечение которых составляем значительную часть содержания учебников. Учитывая особенности предметных областей учебного плана и возрастные психологические особенности младших школьников, одной из важнейших задач является развитие у ребенка интереса, переходящего в потребность к познанию, изучению своей страны, ее прошлого и настоящего, ее природы и общественной жизни, ее духовного и культурного величия.

В-третьих, поликультурность содержания УМК «Школа России» носит сквозной характер. Она обеспечивается в каждой предметной линии, с учетом предметной специфики отражает многообразие и единство национальных культур народов России, содействуя формированию у обучающихся толерантности, способности к межнациональному и межконфессиональному диалогу, знакомству с культурами народов других стран мира.

этой связи, важное место в УМК «Школа России» занимает курс «Основы религиозных культур и светской этики». Курс органично интегрирован в УМК «Школа России» для решения задачи формирования у младших школьников мотивации к осознанному нравственному поведению, основанному на знании и уважении культурных и религиозных традиций многонационального народа России, а также к диалогу с представителями других культур и мировоззрений.

Механизм реализации программы.

Информационно-аналитическое обеспечение.

№	Мероприятие	Ответственный	сроки	Управленческое
---	-------------	---------------	-------	----------------

				решение
1.	Мониторинг удовлетворенности школой учащихся и родителей 1-11 классов.	Зам.директора ВР	Апрель-май 2018	Информационно-аналитическая справка
2.	Социологический опрос среди родителей «Можно ли считать вашего ребенка социально компетентным?»	Зам.директора ВР	Сентябрь-октябрь 2018	Информационная справка. Совет школы
3.	Систематизация материалов по итогам информационного поиска: - критерии и показатели социальной компетентности учащихся; - критерии и показатели коммуникативной компетенции учащихся; - механизмы отслеживания функциональной, коммуникативной, информационной грамотности ученика по ступеням обучения; - критерии и показатели педагога, воспитывающего успешного ученика; - показатели эффективного управления педагогическим коллективом по воспитанию конкурентоспособного выпускника; - методики и технологии, позволяющие проводить диагностику учащихся, родителей и педагогов по воспитанию; - показатели мобильности личности;	Зам.директора ВР	В течение учебного года 2018-19	Банк данных. Научно-методический совет.

Организационно- методическое обеспечение.

1.	Разработка подпрограммы « Психологическое сопровождение школьника»	Педагог-психолог	2018	Научно-методический совет
	Разработка методических рекомендаций по организации воспитательной работы в условиях введения ФГОС	Зам.директора по ВР	2018-19	Научно-методический совет
2.	Разработка критериев и показателей социальной компетентности ученика с учетом исследований ученых и	Зам. директора СУВР	2018-19 уч.год	Локальный акт

	практиков, а также запросов учащихся школы и их родителей.			
3.	Разработка элективных курсов, спецкурсов	Зам.директора по научно-методической работе	2018-19	Научно-методический совет, утверждение авторских и адаптированных программ
4.	Выработка критериев аттестации педагога школьной аттестационной комиссией с акцентом на воспитание социально компетентной личности	Зам.директора УВР	2018	Локальный акт. Школьная аттестационная комиссия
5.	Ведение педагогами школы элективных курсов, спецкурсов, факультативов	Зам.директора по УВР	С 2018 г.	Информационно аналитическая справка

Практико-ориентированная деятельность

1	Реализация адаптированных <u>элективных курсов:</u> <u>авторских спецкурсов:</u> <u>факультативов:</u>	Зам.директора по УВР	С 2018 г	Аналитическая справка
2.	Повышение квалификации педагогов	Руководители МО	В течение года	Решение педсоветов, информационно-методический сборник
3.	Совет школы «Моделирование социально успешной личности ученика школы»	директор	2018 г	Решение и план действий
4.	Дни самоуправления	Зам.директора УВР	ежегодно	Информационно-аналитическая справка
5.	Научно- практическая конференция «Путь к успеху» (педагоги, родители, ученики)	Зам.директора по УВР	ежегодно	Решение конференции
6.	<u>Классные и общешкольные родительские собрания:</u>	Зам.директора УВР	ежегодно	Протоколы собраний.
7.	Родительская конференция « Духовно-нравственное воспитание в семье и школе»	Зам.директора УВР	Март 2019	Протокол конференции

Социально-психологическое сопровождение

Цели деятельности: психокоррекционная и развивающая работа со школьниками, испытывающими трудности в обучении (слабоуспевающие) и воспитании (учащиеся категории «трудные»), психолого – педагогическое сопровождение образовательного процесса и содействие психологическому здоровью школьников и педагогического коллектива.

Основные задачи:

- раннее выявление и оказание психологической помощи детям, имеющим трудности в обучении и воспитании;

- профилактика школьной дезадаптации;
- повышение мотивации обучения;
- консультативная и информационная психологическая поддержка учащихся, родителей и педагогов, воспитание и развитие детей в школьной среде.

В работе применяются следующие методы:

- индивидуальное и групповое консультирование учащихся, учителей – предметников, классных руководителей, родителей и администрации школы;
- коррекционно – развивающие занятия с учащимися;
- индивидуальная и групповая диагностика;
- занятия с элементами тренинга, сказкотерапии, игры.

Основные направления в деятельности

ПСИХОПРОФИЛАКТИКА:	укрепление психологического здоровья детей, учитывая возрастные и индивидуальные особенности каждого ребенка, создание оптимальных условий для развития личности.
ДИАГНОСТИКА:	исследование динамики интеллектуального и личностного развития дошкольников и школьников, используя современные психологические диагностики.
КОРРЕКЦИЯ И РАЗВИТИЕ:	систематическое проведение коррекционных, развивающих и тренинговых занятий.
КОНСУЛЬТАЦИЯ И ПРОСВЕЩЕНИЕ:	формирование у педагогов и родителей навыков психолога – педагогической компетентности в общении.

Ожидаемые результаты:

	Критерии	Показатели
<i>Развитие структуры детского самоуправления</i>	Деятельность классных органов самоуправления Активность школьных органов самоуправления Организация социально значимых мероприятий; Участие вовлеченных воспитанников в проводимые мероприятия; Количество и качество проводимых мероприятий ДО	Наличие классных и школьных органов самоуправления Количество социально значимых дел, проведенных силами актива класса, школы; Количество членов ученического самоуправления, принявших участие в социально значимых делах
<i>Укрепление института семьи, возрождение и сохранение духовно-нравственных традиций семейного воспитания</i>	-разнообразие форм и качество проведенных мероприятий; -вовлеченность родителей в жизнедеятельность класса; -участие родителей в работе органов самоуправления; -оценка деятельности школы родителями учащихся.	-% родителей, активно участвующих в жизнедеятельности детского коллектива; в-% родителей участвующих в работе школьных органов самоуправления; -Доля родителей, принимающих участие в обобщении опыта семейного воспитания -Позитивная динамика

		удовлетворенности родителей образовательным учреждением.
<i>Совершенствование системы профориентационной работы;</i>	<ul style="list-style-type: none"> - Создание единого информационного банка по ознакомлению учащихся профессиями. - Повышение интереса и мотивации учащихся к познанию профессиональной деятельности. 	Наличие единого информационного банка профессий. Доля выпускников школы, поступивших в ВУЗы по выбранному профилю. % охвата школьников всеми формами профориентационной работы
<i>Совершенствование системы внеурочной деятельности путем включения мероприятий разработанных на основе проектной технологии;</i>	Вовлечение учащихся, в проектную деятельность.	Доля учащихся, принявших участие реализации проектов- 100%
<i>Формирование здоровой школьной среды через создание единой образовательной - оздоровительной системы укрепления здоровья учащихся;</i>	<ul style="list-style-type: none"> -Уровень заболеваемости школьников; -Уровень физической активности учащихся. -Снижение воздействия негативных факторов образовательной среды школы, отрицательно влияющих на здоровье 	<ul style="list-style-type: none"> -Позитивная динамика в показателях здоровья учащихся -Увеличение уровня двигательной активности. -Отсутствие учащихся, употребляющих ПАВ.
<i>Формирование социально адаптированной личности с активной гражданской позицией, способной противостоять негативным явлениям общества;</i>	<ul style="list-style-type: none"> -Сформированность навыков толерантного отношения; -Сформированность негативного отношения к негативным явлениям общества 	<ul style="list-style-type: none"> -повышение устойчиво положительного отношения диагностики личностного роста в показателях «отношение к человеку как таковому» с 19% до 30% «отношение к человеку другому» с 41% до 60% «отношение к человеку иному» с 20% до 40% -отсутствие правонарушений и преступлений по школе
<i>Воспитание личности гражданина и патриота;</i>	<ul style="list-style-type: none"> -соответствие ценностного и творческого потенциала учащихся модели выпускника школы; -пополнение фондов школьных музеев; -участие в мероприятиях краеведческой направленности 	<ul style="list-style-type: none"> -100% вовлеченность школьников в деятельность по программе «Патриот Зауралья»; -повышение % вовлеченности учащихся в научно-исследовательскую, поисковую и творческую деятельность -наличие призовых мест в мероприятиях краеведческой направленности
<i>Социально-психологическое</i>	Адаптация школьников к изменяющимся условиям образования в связи	Отсутствие учащихся, склонных к совершению суицидальных действий; Снижение количества

<i>сопровождение</i>	введением ФГОС второго поколения.	конфликтных ситуаций.
----------------------	-----------------------------------	-----------------------

2.3.4. Основные направления и ценностные основы духовно – нравственного развития и воспитания обучающихся.

В основу программы положено 5 направлений воспитания:

Гражданско – патриотическое воспитание

Духовно- нравственное воспитание;

Культурно-эстетическое воспитание;

Экологическое воспитание;

Формирования культуры здорового и безопасного образа жизни.

Гражданско – патриотическое воспитание

Цель: воспитание гражданственности, патриотизма, уважения к правам, свободам и обязанностям человека.

Ценности: любовь к России, своему народу, своему краю, служение Отечеству, правовое государство, гражданское общество, закон и правопорядок, поликультурный мир, свобода личная и национальная, доверие к людям, институтам государства и гражданского общества.

Задачи:

- элементарные представления о политическом устройстве российского государства, его институтах, их роли в жизни общества, о его важнейших законах;
- представления о символах государства – флаге, Гербе России, о флаге и гербе субъекта Российской Федерации, в котором находится образовательное учреждение;
- элементарные представления о правах и об обязанностях гражданина России;
- интерес к общественным явлениям, понимание активной роли человека в обществе;
- уважительное отношение к русскому языку как к государственному, языку межнационального общения;
- начальные представления о народах России, об их общей исторической судьбе, о единстве народов нашей страны;
- элементарные представления о национальных героях и важнейших событиях истории России;
- интерес к государственным праздникам и важнейшим событиям в жизни России, области, района, села;
- стремление активно участвовать в делах класса, школы, семьи, своего села;
- любовь к школе, своему селу, народу, России;
- уважение к защитникам Родины;
- умение отвечать за свои поступки;

негативное отношение к нарушениям порядка в классе, дома, на улице, к невыполнению человеком своих обязанностей

Мероприятия по реализации направления гражданско – патриотического воспитания

<u>Название мероприятия</u>	<u>Сроки</u>	<u>Форма проведения</u>
Тематические встречи с ветеранами ВОВ и тружениками тыла, воинами запаса (1-4 классы)	В течение года	Встречи, беседы, выставки и т.д.
Встречи с почетными гражданами села (1-4 классы)	В течение года	Встречи, беседы, выставки и т.д.
Цикл классных часов по теме «Я гражданин и патриот» (1-4 классы): <input type="checkbox"/> «Гимн, флаг и герб России», «Символы нашей родины», «Москва – столица великой страны» и т.д. <input type="checkbox"/> Символы Курганской области и Каргапольского района. <input type="checkbox"/> Школьная и классная символика.	В течение года	Классные часы
Классные часы «Знаменательные события истории России» (1-4 классы)	В течение года	Классные часы
День учителя	Октябрь	Концерт, конкурс рисунков, самоуправление, конкурс проектов, Акция «Поздравление ветеранов педагогического труда на дому»
День защитника Отечества Смотр строя и песни	Февраль	Встреча с ветеранами ВОВ, тружениками тыла, военнослужащими, беседа, выставка рисунков, творческих проектов, смотр строя и песни.
9 мая – День Победы «Поклон Вам, наши ветераны!»	май	Участие в митинге, фотовыставка, конкурс литературного творчества, конкурс рисунков.

Духовно – нравственное воспитание

Цель: воспитание нравственных чувств и этического сознания.

Ценности: нравственный выбор; жизнь и смысл жизни; справедливость; милосердие; честь; достоинство; уважение родителей; забота о старших и младших; толерантность, представление о вере, духовной культуре и светской этике.

Задачи:

первоначальные представления о базовых национальных российских ценностях;
 различение хороших и плохих поступков;
 представления о правилах поведения в школе, дома, на улице, в населенном пункте, в общественных местах, на природе;
 элементарные представления о религиозной картине мира, роли традиционных религий в развитии российского государства, в истории и культуре нашей страны;

уважительное отношение к родителям, к старшим, доброжелательное отношение к сверстникам и младшим;
 установление дружеских взаимоотношений в коллективе, основанных на взаимопомощи и взаимной поддержке;
 бережное, гуманное отношение ко всему живому;

знание правил вежливого поведения, культуры речи, умение пользоваться «волшебными» словами, быть опрятным, чистым, аккуратным;

стремление избегать плохих поступков, не капризничать, не быть упрямым; умение признаться в плохом поступке и анализировать его;

представления о возможном негативном влиянии на морально-психологическое состояние человека компьютерных игр, кино, телевизионных передач, рекламы;

отрицательное отношение к аморальным поступкам, грубости, оскорбительным словам и действиям, в том числе в содержании художественных фильмов и телевизионных передач.

Мероприятия по реализации направления духовно – нравственного воспитания

Название мероприятия	Сроки	Форма проведения
«Наша школьная жизнь», «Законы коллектива» (1-4 классы), «Мы школьниками стали». (1 класс)	Сентябрь	Классный час Экскурсия по школе.
<ul style="list-style-type: none"> Классные часы по правовому воспитанию Конституция Российской Федерации. «Наши права и обязанности» 	В течение года	Классные часы
Классные часы по нравственному воспитанию: «Уроки нравственности и доброты» (1-4 классы)	В течение года	Классные часы
<ul style="list-style-type: none"> Акция «Поздравление бабушек и дедушек на дому» День пожилых людей (1-4 классы) 	Октябрь	Классный час, Концертная программа
День матери (1-4 классы)	Ноябрь	Концертная программа, фотовыставка, выставка рисунков, конкурс стихов и сочинений
Правовой месячник	Декабрь	Классные часы, беседы, игры, встречи
«Рождество Христово» (1-4 классы)	Январь	Конкурс рисунков
Праздник «Масленица широкая» (1-4 классы)	Февраль-март	Концертно-развлекательная программа, игры, конкурсы
«Прощание с начальной школой» (4 класс)	май	Классный час, театральное представление

Культурно – эстетическое воспитание

Цель: воспитание ценностного отношения к прекрасному, формирование представлений об эстетических идеалах и ценностях (эстетическое воспитание).

Ценности: красота; гармония; духовный мир человека; эстетическое развитие.

Задачи:

- представления о душевной и физической красоте человека;
- умение видеть красоту природы, труда и творчества;
- интерес к чтению, произведениям искусства, детским спектаклям, концертам, выставкам;
- интерес к занятиям художественным творчеством;
- стремление к опрятному внешнему виду;
- отрицательное отношение к некрасивым поступкам и неряшливости.

Название мероприятия	Сроки	Форма проведения	Ответственные
«Село, в котором ты живёшь» (1-4 классы)	сентябрь	Экскурсии	Классные руководители
«Фильм, фильм,	В течение	Просмотр к/ф и	Классные руководители

фильм...» (1-4 классы)	года	мультфильмов	
Встречи с замечательными творческими людьми (местные поэты, писатели, художники)	В течение года		Классные руководители
«Милой мамочки портрет» (1-2 классы)	октябрь	Выставка рисунков	Классные руководители
«Сядем рядком - поговорим ладком» (1 – 4 классы)	ноябрь	Фольклорный праздник	Классные руководители
«Шедевры русской живописи» (3 – 4 классы)	декабрь	Игра - викторина	Классные руководители
Музыкальный калейдоскоп «Угадай мелодию» (1-2 и 3-4 классы)	январь	Музыкальная игра	Классные руководители
«Мои любимые книжки»(1 – 4 классы)	март	Выставка - презентация	Библиотекарь
«Детство без границ» (1 – 4 классы)	апрель	Творческий конкурс	Классные руководители

Мероприятия по реализации направления культурно - эстетического воспитания

Экологическое воспитание

Цель: воспитание ценностного отношения к природе, окружающей среде (экологическое воспитание). **Ценности:** родная земля; заповедная природа; планета Земля; экологическое сознание. **Задачи:**

развитие интереса к природе, природным явлениям и формам жизни, понимание активной роли человека в природе;
ценностное отношение к природе и всем формам жизни;
элементарный опыт природоохранительной деятельности;
бережное отношение к растениям и животным.

Мероприятия по реализации направления экологического воспитания Воспитание ценностного отношения к природе, окружающей среде

Название мероприятия	Сроки	Форма проведения	Ответственные
Цикл классных часов по экологическому воспитанию (1 – 4 классы: «О братьях наших меньших», «Русские берёзки», «Мой домашний любимец», «Мы в	В течение года	Викторины, беседы, игры..	Классные руководители

ответе за тех, кого приручили».			
Акция «Каждому участку земли экологическую заботу» (1 – 4 классы)	В течение года	Трудовая акция	Классные руководители
«Чудесный огород» (1 – 4 классы): Выставка «Осенние зарисовки» (1 – 2 кл.) Игра «Что в огороде растёт?» (1 - 2 кл.) Викторина «Витамины с грядки» (3 – 4 кл.)	октябрь	Праздник, выставки творческих работ, конкурс чтецов, викторины	Классные руководители
День земли (1 – 4 классы): Акция «Чистый дом - чистый двор» (1 – 4 кл.) Акция «Сделай село чище» (2 – 4 кл.) «Судьба села в твоих руках» (3 – 4 кл.) Акция «Цветик - семицветик» (1 – 4 кл.) «Знай и люби родную природу» (1 – 4 кл.) Брейн - ринг «Знаешь ли ты животных» (1 – 2 кл.) «Береги природу - наш дом» (3 – 4 кл.)	Апрель - май	Субботник, листовки, экологическая фотовыставка, выращивание рассады цветов, благоустройство территории, викторина, конкурс экологических проектов	Классные руководители

Формирования культуры здорового и безопасного образа жизни.

Цель: создание благоприятных условий, обеспечивающих возможность сохранения здоровья, формирование необходимых знаний, умений и навыков по здоровому образу жизни (ЗОЖ), использование полученных знаний в практике.

Ценности: здоровый образ жизни, режим дня, здоровое питание, правила личной гигиены, занятие спортом.

Задачи:

- сформировать представление о позитивных факторах, влияющих на здоровье;
- научить обучающихся осознанно выбирать поступки, поведение, позволяющие сохранять и укреплять здоровье;
- научить выполнять правила личной гигиены и развить готовность на основе её использования самостоятельно поддерживать своё здоровье;
- сформировать представление о правильном (здоровом) питании, его режиме, структуре, полезных продуктах;
- сформировать представление о рациональной организации режима дня, учёбы и отдыха, двигательной активности, научить ребёнка составлять, анализировать и контролировать свой режим дня;
- дать представление с учётом принципа информационной безопасности о негативных факторах риска здоровью детей (сниженная двигательная активность, переутомления и т. п.), о существовании и причинах возникновения зависимостей от табака, алкоголя, наркотиков и других психоактивных веществ, их пагубном влиянии на здоровье;
- дать представление о влиянии позитивных и негативных эмоций на здоровье, в том числе получаемых от общения с компьютером, просмотра телепередач;
- обучить элементарным навыкам эмоциональной разгрузки (релаксации);
- сформировать навыки позитивного коммуникативного общения;
- сформировать представление об основных компонентах культуры здоровья и здорового образа жизни;
- сформировать потребность ребёнка безбоязненно обращаться к врачу по любым

вопросам состояния здоровья, в том числе связанным с особенностями роста и развития.

**Мероприятия по реализации направления
формирования культуры здорового и безопасного образа жизни**

<i>Название мероприятия</i>	<i>Сроки</i>	<i>Форма проведения</i>	<i>Ответственные</i>
Курс «Полезные привычки» (1-4 классы)	В течении года	Классные часы, беседы, викторины, встречи.	Классные руководители
Цикл классных часов по здоровому образу жизни « В здоровом теле-здоровый дух» (1-4 классы): «Уроки Мойдодыра», «Откуда берутся грязнули?», «Ослепительная улыбка на всю жизнь» и т.д.	В течении года	Классные часы, беседы, викторины, встречи.	Классные руководители
Цикл классных часов по правилам безопасности жизнедеятельности (1-4 кл)	В течении года	Классные часы, беседы, викторины, игры.	Классные руководители
Цикл классных часов по ПДД (1-4 классы)	В течении года	Классные часы, викторины, игры, встречи с сотрудниками ГИБДД	Классные руководители
Конкурс «Безопасное колесо» (1-4 классы)	Октябрь	Комплекс мероприятий	Классные руководители, учитель ОБЖ.
Анкетирование учащихся: «Вредные привычки и мы», «Мой режим дня», «ЗОЖ» (1-4 классы)	В течении года	Анкетирование	Классные руководители.
Работа волонтерского отряда по профилактике вредных привычек и правонарушений	В течении года	Акции, викторины, просветительская работа и т.д.	Классные руководители
Осенний школьный мини- марафон (1-4 классы)	Ежегодно в сентябре	кросс	Учитель физкультуры, классные руководители
«Мама, папа, я- спортивная семья» (1-4 классы)	март	Соревнование	Учитель физкультуры, классные руководители
Мероприятия по ЗОЖу «Здоровый я-здоровая страна» (1-4 классы): «Ударим юмором по вредным привычкам» (3-4 классы); Встреча с мед.работниками (1-4 классы); Выпуск тематического классной стенгазеты и оформление информационного тематического стенда	ноябрь	Конкурс рисунков и плакатов , беседы, газета, стенд	Учитель ИЗО, классные руководители

«Весне- физкульт-ура!»	март	Спортивная эстафета	Учитель физкультуры, классные руководители
------------------------	------	---------------------	--

2.3.5. Планируемые результаты духовно-нравственного развития и воспитания обучающихся на ступени начального общего образования

результате реализации программы духовно-нравственного развития и воспитания обучающихся на ступени начального общего образования должно обеспечиваться **достижение обучающимися:**

воспитательных результатов – тех духовно-нравственных приобретений, которые получил школьник вследствие участия в той или иной деятельности (например, приобрел, участвуя в каком-либо мероприятии, некое знание о себе и окружающих, опыт самостоятельного действия, пережил и прочувствовал нечто как ценность).

эффекта – последствия результата, то, к чему привело достижение результата (развитие школьника как личности, формирование его компетентности, идентичности и т.д.).

При этом учитывается, что достижение эффекта - развитие личности обучающегося, формирование его социальной компетентности и т.д. становится возможным благодаря воспитательной деятельности педагога, других субъектов духовно-нравственного развития и воспитания (семьи, друзей, ближайшего окружения, общественности, СМИ и т.п.), а также собственным усилиям самого обучающегося.

Действия педагога, направленные на достижения воспитательных результатов

Воспитательные результаты и эффекты деятельности школьников распределяются по трем уровням.

Первый уровень результатов – приобретение школьником социальных знаний (об общественных нормах, устройстве общества, социально одобряемых и неодобряемых формах поведения в обществе и т.п.), первичного понимания социальной реальности и повседневной жизни. Для достижения данного уровня результатов особое значение имеет взаимодействие ученика со своими учителями (в основном и дополнительном образовании) как значимыми для него носителями положительного социального знания и повседневного опыта.

Второй уровень результатов – получение школьником опыта переживания и позитивного отношения к базовым ценностям общества, ценностного отношения к социальной реальности в целом. Для достижения данного уровня результатов особое значение имеет взаимодействие обучающихся между собой на уровне класса, школы, т.е. в защищенной, дружественной просоциальной среде, в которой ребенок получает (или не получает) первое практическое подтверждение приобретенных социальных знаний, начинает их ценить (или отвергает).

Третий уровень результатов – получение школьником опыта самостоятельного общественного действия. Только в самостоятельном общественном действии юный человек действительно становится (а не просто узнает о том, как стать) гражданином, социальным деятелем, свободным человеком. Для достижения данного уровня результатов особое значение имеет взаимодействие школьника с представителями различных социальных субъектов за пределами школы и в открытой общественной среде.

переходом от одного уровня результатов к другому существенно возрастают воспитательные эффекты:

на первом уровне воспитание приближено к обучению, при этом предметом воспитания как учения являются не столько научные знания, сколько знания о ценностях;

на третьем уровне создаются необходимые условия для участия обучающихся в нравственно-ориентированной социально значимой деятельности.

Предполагаемым результатом данной духовно-нравственной воспитательной программы является

формирование у детей навыков **самостоятельности**: самоанализа, самооценки, самоуправления. Это необходимо учащимся при переходе в среднее образовательное звено. Они должны уметь анализировать свою деятельность, не бояться принимать самостоятельно решение, уметь отвечать за свои поступки, передавать свой опыт своим сверстникам.

Критерии успешности нравственного образования

Результаты диагностических исследований нравственного роста личности школьников –

положительная динамика роста позитивных отношений к нравственным ценностям.

Результаты исследования формирования классных коллективов – рост суммы баллов активности и качества участия классных коллективов в общественной жизни.

Рейтинговая оценка работы школы ее учащимися и их родителями - *положительная динамика по годам.*

Уровень активности участия всех сторон образовательного процесса в самоуправлении школой – положительная динамика числа участников и их предложений по совершенствованию работы школы.

Результаты внешней экспертизы работы школы – успешное участие школы в национальном проекте «Образование».

Оценка эффективности программы

Класс	Задачи	Форма диагностики
1 класс	необходимость выявить некоторые ценностные характеристики личности (направленность «на себя», «на общение», «на дело»), которые помогут учителю грамотно организовать взаимодействие с детьми	
	Оценка уровня воспитанности	А. Капустин
	изучения удовлетворенности учащихся школьной жизнью	по А.А. Андрееву
2 -3 класс	особенности самооценки и уровня притязаний каждого ребенка, его положение в системе личных взаимоотношений класса («звезды», «предпочитаемые», «принятые», «непринятые», «пренебрегаемые»), а также характер его отношения к школе.	
	Оценка уровня воспитанности	А. Капустин
	изучения социализированности личности учащегося	по М.И. Рожкову
4 класс	Изучения удовлетворенности учащихся школьной жизнью	по А.А. Андрееву
	Методика "Размышляем о жизненном опыте" для младших школьников	по В.М. Ивановой, Т.В. Павловой, Е.Н. Степанову
	изучения самооценки детей младшего школьного возраста	Методика «Оцени себя»
	Оценка уровня воспитанности	А. Капустин
4 класс	изучения социализированности личности учащегося	по М.И. Рожкову
	Методика "Размышляем о жизненном опыте" для младших	по В.М. Ивановой, Т.В. Павловой, Е.Н. Степанову

Оценка эффективности реализации программы

Основные результаты реализации программы формирования культуры здорового и безопасного образа жизни учащихся оцениваются в рамках мониторинговых процедур, предусматривающих выявление: динамики сезонных заболеваний; динамики школьного травматизма; утомляемости учащихся и т.п. Показателем физического здоровья учащихся является мониторинг физического развития.

Мониторинг эффективности реализации образовательным учреждением Программы воспитания и социализации учащихся.

Мониторинг представляет собой систему диагностических исследований, направленных на комплексную оценку результатов эффективности реализации образовательным учреждением Программы воспитания и социализации учащихся.

В качестве основных показателей и объектов исследования эффективности реализации образовательным учреждением Программы воспитания и социализации учащихся выступают:

1. Особенности развития личностной, социальной, экологической, трудовой (профессиональной) и здоровьесберегающей культуры учащихся.
2. Социально-педагогическая среда, общая психологическая атмосфера и нравственный уклад школьной жизни в образовательном учреждении.
3. Особенности детско-родительских отношений и степень включённости родителей (законных представителей) в образовательный и воспитательный процесс.

Основные принципы организации мониторинга эффективности реализации образовательным учреждением Программы воспитания и социализации учащихся:

— *принцип системности* предполагает изучение планируемых результатов развития учащихся в качестве составных (системных) элементов общего процесса воспитания и социализации учащихся;

— *принцип личностно-социально-деятельностного подхода* ориентирует исследование эффективности деятельности образовательного учреждения на изучение процесса воспитания и социализации учащихся в единстве основных социальных факторов их развития — социальной среды, воспитания, деятельности личности, её внутренней активности;

— *принцип объективности* предполагает формализованность оценки (независимость исследования и интерпретации данных) и предусматривает необходимость принимать все меры для исключения пристрастий, личных взглядов, предубеждений, корпоративной солидарности и недостаточной профессиональной компетентности специалистов в процессе исследования;

— *принцип детерминизма (причинной обусловленности)* указывает на обусловленность, взаимодействие и влияние различных социальных, педагогических и психологических факторов на воспитание и социализацию учащихся;

— *принцип признания безусловного уважения прав* — предполагает отказ от прямых негативных оценок и личностных характеристик учащихся.

Образовательное учреждение должно соблюдать моральные и правовые нормы исследования, создавать условия для проведения мониторинга эффективности реализации образовательным учреждением Программы воспитания и социализации учащихся.

Методологический инструментарий мониторинга воспитания и социализации учащихся

Методологический инструментарий мониторинга воспитания и социализации учащихся предусматривает использование следующих методов:

Тестирование (метод тестов) — исследовательский метод, позволяющий выявить степень соответствия планируемых и реально достигаемых результатов воспитания и социализации учащихся путём анализа результатов и способов выполнения учащимися ряда специально разработанных заданий.

Опрос — получение информации, заключённой в словесных сообщениях учащихся. Для оценки эффективности деятельности образовательного учреждения по воспитанию и социализации учащихся используются следующие виды опроса:

- *анкетирование* — эмпирический социально-психологический метод получения информации на основании ответов учащихся на специально подготовленные вопросы анкеты;

- *интервью* — вербально-коммуникативный метод, предполагающий проведение разговора между исследователем и учащимися по заранее разработанному плану, составленному в соответствии с задачами исследования процесса воспитания и социализации учащихся. В ходе интервью исследователь не высказывает своего мнения и открыто не демонстрирует своей личной оценки ответов учащихся или задаваемых вопросов, что создаёт благоприятную атмосферу общения и условия для получения более достоверных результатов;

- *беседа* — специфический метод исследования, заключающийся в проведении тематически направленного диалога между исследователем и учащимися с целью получения сведений об особенностях процесса воспитания и социализации учащихся.

Психолого-педагогическое наблюдение — описательный психолого-педагогический метод исследования, заключающийся в целенаправленном восприятии и фиксации особенностей, закономерностей развития и воспитания учащихся. В рамках мониторинга предусматривается использование следующих видов наблюдения:

- *включённое наблюдение* — наблюдатель находится в реальных деловых или неформальных отношениях с учащимися, за которыми он наблюдает и которых он оценивает;

- *узкоспециальное наблюдение* — направлено на фиксирование строго определённых параметров (психолого-педагогических явлений) воспитания и социализации учащихся.

Особо следует выделить психолого-педагогический эксперимент как основной метод исследования воспитания и социализации обучающихся.

В рамках мониторинга психолого-педагогическое исследование предусматривает внедрение в педагогическую практику комплекса различных самостоятельных эмпирических методов исследования, направленных на оценку эффективности работы образовательного учреждения по воспитанию и социализации учащихся.

Основной целью исследования является изучение динамики процесса воспитания и социализации учащихся в условиях специально организованной воспитательной деятельности (разработанная школой Программа).

В рамках психолого-педагогического исследования следует выделить три этапа.

Этап 1. Контрольный этап исследования (диагностический срез) ориентирован на сбор данных социального и психолого-педагогического исследований до реализации образовательным учреждением Программы воспитания и социализации учащихся.

Этап 2. Формирующий этап исследования предполагает реализацию образовательным учреждением основных направлений Программы воспитания и социализации учащихся.

Этап 3. Интерпретационный этап исследования ориентирован на сбор данных социального и психолого-педагогического исследований после реализации образовательным учреждением Программы воспитания и социализации учащихся. Заключительный этап предполагает исследование динамики воспитания и социализации учащихся.

Для изучения динамики процесса воспитания и социализации учащихся и эффективности реализуемой школой программы результаты исследования, полученные в рамках контрольного этапа эксперимента (до апробирования основных направлений воспитательной программы), изучаются в сравнении с экспериментальными данными интерпретационного этапа исследования (после апробирования основных направлений воспитательной программы). Таким образом, при описании динамики процесса воспитания и социализации подростков используются результаты контрольного и интерпретационного этапов исследования.

2.4. Программа формирования экологической культуры, здорового и безопасного образа жизни

Программа формирования экологической культуры, здорового и безопасного образа жизни в соответствии с определением ФГОС НОО — комплексная программа формирования у учащихся знаний, установок, личностных ориентиров и норм поведения, обеспечивающих сохранение и укрепление физического и психологического здоровья как одной из ценностных составляющих, способствующих познавательному и эмоциональному развитию ребёнка.

Программа построена на основе общенациональных ценностей российского общества, таких, как гражданственность, здоровье, природа, экологическая культура, безопасность человека и государства. Программа направлена на развитие мотивации и готовности учащихся повышать свою экологическую грамотность, действовать предусмотрительно, осознанно придерживаться здорового и экологически безопасного образа жизни, вести работу по экологическому просвещению, ценить природу как источник духовного развития, информации, красоты, здоровья, материального благополучия.

Программа формирования экологической культуры, здорового и безопасного образа жизни при получении начального общего образования сформирована с учётом факторов, оказывающих существенное влияние на состояние здоровья детей:

- неблагоприятные экологические, социальные и экономические условия;
- факторы риска, имеющие место в образовательных организациях, которые приводят к дальнейшему ухудшению здоровья детей и подростков от первого к последнему году обучения;
- чувствительность к воздействиям при одновременной к ним инертности по своей природе, обуславливающей временной разрыв между воздействием и результатом, который может быть значительным, достигая нескольких лет, и тем самым между начальным и существенным проявлением неблагоприятных популяционных сдвигов в здоровье детей и подростков и всего населения страны в целом;
- особенности отношения учащихся младшего школьного возраста к своему здоровью, существенно отличающиеся от таковых у взрослых, что связано с отсутствием у детей опыта «нездоровья» (за исключением детей с серьёзными хроническими заболеваниями) и восприятием ребёнком состояния болезни главным образом как ограничения свободы (необходимость лежать в постели, болезненные уколы).

Наиболее эффективным путём формирования экологической культуры, здорового и безопасного образа жизни учащихся является направляемая и организуемая взрослыми самостоятельная работа школьников, способствующая активной и успешной социализации ребёнка в образовательной организации, развивающая способность понимать своё состояние, знать способы и варианты рациональной организации режима дня и двигательной активности, питания, правил личной гигиены.

Однако только знание основ здорового образа жизни не обеспечивает и не гарантирует их использования, если это не становится необходимым условием ежедневной жизни ребёнка в семье и образовательной организации.

Известно, что привычки формируются с самого раннего возраста ребенка. Поэтому роль и значение семьи, семейного воспитания в этом процессе трудно переоценить. Несомненно, родители стараются прививать ребенку элементарные навыки гигиенической культуры, следят за сохранением их здоровья. Однако для осуществления преемственности в формировании привычки к здоровому образу жизни у младших школьников необходима совместная работа педагогов и родителей.

Одним из компонентов формирования экологической культуры, здорового и безопасного образа жизни учащихся является просветительская работа с их родителями (законными представителями), привлечение родителей (законных представителей) к совместной работе с детьми.

Участники Программы:

- учащиеся;
- классные руководители;
- учителя – предметники (физической культуры и др.);
- родители (законные представители).

Программа формирования экологической культуры, здорового и безопасного образа жизни содержит пять разделов:

✓ «Цель и общие задачи Программы формирования экологической культуры, здорового и безопасного образа жизни».

✓ «Основные направления деятельности по здоровьесбережению, обеспечению безопасности и формированию экологической культуры обучающихся, отражающие специфику организации, осуществляющей образовательную деятельность, запросы участников образовательных отношений Программы формирования экологической культуры, здорового и безопасного образа жизни».

✓ «Модель организации работы, виды деятельности и формы занятий с обучающимися по формированию экологически целесообразного, здорового и безопасного уклада школьной жизни, поведения; физкультурно-спортивной и оздоровительной работе, профилактике употребления психоактивных веществ обучающимися, профилактике детского дорожно-транспортного травматизма Программы формирования экологической культуры, здорового и безопасного образа жизни».

✓ Методику и инструментальный мониторинг достижения планируемых результатов по формированию экологической культуры, культуры здорового и безопасного образа жизни обучающихся.

✓ Критерии и показатели эффективности деятельности по реализации образовательной организации Программы формирования экологической культуры, здорового и безопасного образа жизни».

2.4.1. Цель и общие задачи Программы формирования экологической культуры, здорового и безопасного образа жизни

Основная **цель** настоящей программы – сохранение и укрепление физического, психологического и социального здоровья учащихся младшего школьного возраста как одной из ценностных составляющих, способствующих познавательному и эмоциональному развитию ребёнка, достижению планируемых результатов освоения основной образовательной программы начального общего образования.

Задачи программы:

- сформировать представления об основах экологической культуры на примере экологически целесообразного поведения в быту и природе, безопасного для человека и окружающей среды;
- сформировать представление о позитивных и негативных факторах, влияющих на здоровье, в том числе о влиянии на здоровье позитивных и негативных эмоций, получаемых от общения с компьютером, просмотра телепередач, участия в азартных играх;
- дать представление с учётом принципа информационной безопасности о негативных факторах риска для здоровья детей (сниженная двигательная активность, инфекционные заболевания,

переутомление и т. п.), о существовании и причинах возникновения зависимостей от табака, алкоголя, наркотиков и других психоактивных веществ, об их пагубном влиянии на здоровье;

- сформировать познавательный интерес и бережное отношение к природе;
- научить школьников выполнять правила личной гигиены и развить готовность на их основе самостоятельно поддерживать своё здоровье;
- сформировать представление о правильном (здоровом) питании, его режиме, структуре, полезных продуктах;
- сформировать представление о рациональной организации режима дня, учёбы и отдыха, двигательной активности, научить ребёнка составлять, анализировать и контролировать свой режим дня;
- обучить безопасному поведению в окружающей среде и элементарным навыкам поведения в экстремальных ситуациях;
- сформировать навыки позитивного общения;
- научить осознанному выбору поступков, стиля поведения, позволяющих сохранять и укреплять здоровье;
- сформировать потребность ребёнка безбоязненно обращаться к врачу по любым вопросам состояния здоровья, в том числе связанным с особенностями роста и развития.

Программа обеспечивает формирование **ценностных ориентиров** к здоровью и здоровому образу жизни через урочную и внеурочную деятельность, а также систему внеклассной работы с обучающимися, а именно:

- 1) приобретение знаний о здоровье, здоровом образе жизни, возможностях человеческого организма, об основных условиях, способах укрепления здоровья;
- 2) практическое освоение методов и форм физической культуры, здоровьесбережения, простых элементов спортивной подготовки;
- 3) составление здоровьесберегающего режима дня и контроль его выполнения, соблюдения санитарно-гигиенических норм труда и отдыха;
- 4) получение навыков личной гигиены, рационального использования природных факторов, экологически грамотного питания;
- 5) получение элементарных представлений о взаимосвязи, взаимозависимости физического, психического, психологического, нравственного и социального здоровья личности;
- 6) получение знаний о возможном негативном влиянии компьютерных игр, телевидения, рекламы на здоровье человека;
- 7) понимание значения занятий физическими упражнениями, активного образа жизни, спорта для укрепления своего здоровья.

Формирование культуры здорового и безопасного образа жизни — необходимый и обязательный компонент здоровьесберегающей работы образовательной организации, требующий соответствующей экологически безопасной, здоровьесберегающей организации всей жизни образовательной организации, включая её инфраструктуру, создание благоприятного психологического климата, обеспечение рациональной организации учебного процесса, эффективной физкультурно-оздоровительной работы, организации рационального питания.

Планируемые результаты освоения обучающимися программы экологической культуры, здорового и безопасного образа жизни

Программа ЭЗОЖ вносит вклад в достижение планируемых результатов освоения ООП НОО МКОУ «Осиновская ООШ»:

Личностные результаты:

целостный, социально ориентированный взгляд на мир в его органичном единстве и разнообразии природы, народов, культур и религий;

начальные навыки адаптации в динамично изменяющемся и развивающемся мире;

установка на безопасный, здоровый образ жизни, мотивация к творческому труду, работе на результат, бережному отношению к материальным и духовным ценностям;

ведущие идеи, основные понятия и научные факты, на основе которых определяется оптимальное воздействие человека на природу и природы на человека;

понимание многосторонней ценности природы как источника материального и духовного развития общества;

прикладные знания, практические умения и навыки рационального природопользования, способность оценить состояние природной среды, принимать правильные решения по ее улучшению;

умения предвидеть возможные последствия своей деятельности в природе;

понятия о взаимосвязях в природе;

духовная потребность в общении с природой, осознание ее облагораживающего воздействия, стремление к познанию окружающей природы в единстве с переживаниями нравственного характера;

стремление к активной деятельности по улучшению и сохранению природной среды, пропаганде природоохранительных знаний, нетерпимого отношения действия людей, наносящих вред природе.

активное включение обучающихся в общение и взаимодействие со сверстниками на принципах сохранения и укрепления личного и общественного здоровья;

проявление у школьников:

- позитивных качеств личности и умения управлять своими эмоциями в различных ситуациях риска нарушения здоровья;
- дисциплинированности и упорства в сохранении и укреплении личного здоровья и здоровья окружающих людей;
- оказание школьниками бескорыстной помощи своим сверстникам и окружающим людям в сохранении и укреплении их здоровья.

социально поощряемых стереотипов поведения в окружающей среде;

первичных экологических представлений, адекватных научным знаниям;

социальных норм экологически безопасного поведения;

личного опыта эмоционально-ценностных сопереживаний природным объектам, мотивирующих на действия в интересах безопасности жизни, здоровья человека и окружающей его среды при решении ключевого противоречия экологического сознания этого возраста *«хочу-нельзя»*;

коллективно-распределенного опыта применения универсальных учебных действий, предметных знаний и умений в практических действиях по организации здоровьесберегающего уклада школьной жизни, учебы, быта.

Метапредметные результаты:

давать объективную оценку здоровья как социокультурному феномену, на основе освоенных знаний и имеющегося опыта;

защищать и сохранять личное и общественное здоровье позитивными средствами, соответствующими индивидуальным и типологическим возрастным особенностям;

планировать и организовывать самостоятельную деятельность (учебную и досуговую) с учетом требований сохранения и совершенствования здоровья;

анализировать и объективно оценивать результаты собственной деятельности с точки зрения возможных рисков нарушения здоровья и возможностей его совершенствования;

управлять своим эмоциональным состоянием при общении со сверстниками и взрослыми с целью сохранения эмоционального благополучия;

видеть красоту движений, выделять и обосновывать эстетические признаки в движениях человека;

оценивать красоту телосложения и осанки, сравнивать их с эталонными образцами и совершенствовать с учетом индивидуальных особенностей.

предметным результатам относятся:

освоенный опыт специфической для данного учебного предмета деятельности по получению нового знания в области экологической культуры, здорового и безопасного образа жизни, а также система основополагающих элементов научного знания в сфере здоровья и безопасности, лежащая в основе современной научной картины мира;

овладение начальными навыками адаптации в динамично меняющемся и развивающемся мире на основе наблюдений в природе, постановки опытов и т.д.;

овладение основами грамотного поведения в природе и социуме, правил безопасного образа жизни; овладение навыками проведения наблюдений и постановки простейших опытов, использования оборудования и измерительных приборов, выполнения инструкций и правил техники безопасности; использование знаний о строении и функционировании организма человека для сохранения и укрепления своего здоровья.

Выпускник научится:

описывать простейшие экологические причинно-следственные связи в окружающем мире, *анализировать* их, *объяснять*;

называть экологические проблемы в жизни природы и человека; опасности для окружающей среды и здоровья человека; способы их предотвращения; правила экологически целесообразного, здорового и безопасного образа жизни; правила научной организации учебного труда;

объяснять смысл закона экологии «Все связано со всем»; связи здоровья природы со здоровьем человека, его умением учиться и экологической

грамотностью; как следует заботиться о здоровье человека и здоровье природы; правила сохранения зрения, слуха, обоняния; роль здорового питания и двигательной активности для хорошего самочувствия и успешности учебного труда; опасность для здоровья и учебы снижения двигательной активности, курения, алкоголя, наркотиков, инфекционных заболеваний;

приводить примеры связей здоровья человека и здоровья природы, здоровья природы и поведения человека; разнообразия окружающего мира - природного, мира людей, рукотворного мира: цепочек экологических связей; экологически предосторожного поведения в окружающей среде; основам здоровьесберегающей учебной культуре; здоровьесозидающему режиму дня; двигательной активности, здоровому питанию; противостоянию вредным привычкам; необходимости экономии в быту, предвидения последствий своего поведения для природы и человека; следования законам природы;

формулировать своими словами: что такое «экологическая культура», «биологическое разнообразие»; «экология», «здоровый образ жизни», «безопасность»;

разыгрывать экологически проблемные ситуации с обращением за помощью к врачу, специалистам, взрослому;

планировать и организовывать экологически направленную деятельность в окружающей среде по образцу (инструкции); планировать безопасное поведение в экстремальных (чрезвычайных) ситуациях, типичных для места проживания;

рефлексировать результаты своих действий для здоровья человека, состояния окружающей среды (как получилось сделать, что и как следует исправить);

оценивать результаты по заранее определенному критерию;

делать выводы о том, в чем причины экологических проблем; какие качества в себе надо воспитывать, чтобы сохранить здоровье свое, окружающих людей, природы, как поступать стыдно;

рассуждать о взаимосвязи здоровья человека и здоровья природы, «если...то...», о правилах экологически безопасного поведения в окружающей среде, индивидуальных особенностях здоровьесберегающего поведения в ситуациях учебы, общения, повседневной жизни;

высказывать свое отношение к проблемам в области экологии, здоровья и безопасности;

организовывать здоровьесберегающие условия учебы и общения, выбирать адекватные средства и приемы выполнения заданий с учетом индивидуальных особенностей;

самостоятельно выполнять домашние задания с использованием индивидуально эффективных, здоровьесберегающих приемов.

Результаты освоения Программы ЭЗОЖ на уровне начального общего образования должны обеспечить преемственность начального и основного общего образования.

2.4.2. «Основные направления деятельности по здоровьесбережению, обеспечению безопасности и формированию экологической культуры обучающихся, отражающие специфику организации, осуществляющей образовательную деятельность, запросы участников образовательных отношений Программы формирования экологической культуры, здорового и безопасного образа жизни».

На этапе начальной школы на первое место в урочной и внеурочной деятельности выдвигается опыт применения формируемых усилиями всех учебных предметов универсальных учебных действий, ценностных ориентаций и оценочных умений, социальных норм поведения, направленных на сохранение здоровья и обеспечение экологической безопасности человека и природы. Формируется личный опыт самоограничения при решении ключевого противоречия экологического сознания этого возраста «хочу – нельзя» и его эмоционального переживания.

Основными источниками содержания выступают экологические образы в традициях и творчестве разных народов, художественной литературе, искусстве, а также элементы научного знания.

Основные виды деятельности учащихся: учебная, учебно-исследовательская, образно-познавательная, игровая, рефлексивно-оценочная, регулятивная, креативная, общественно полезная.

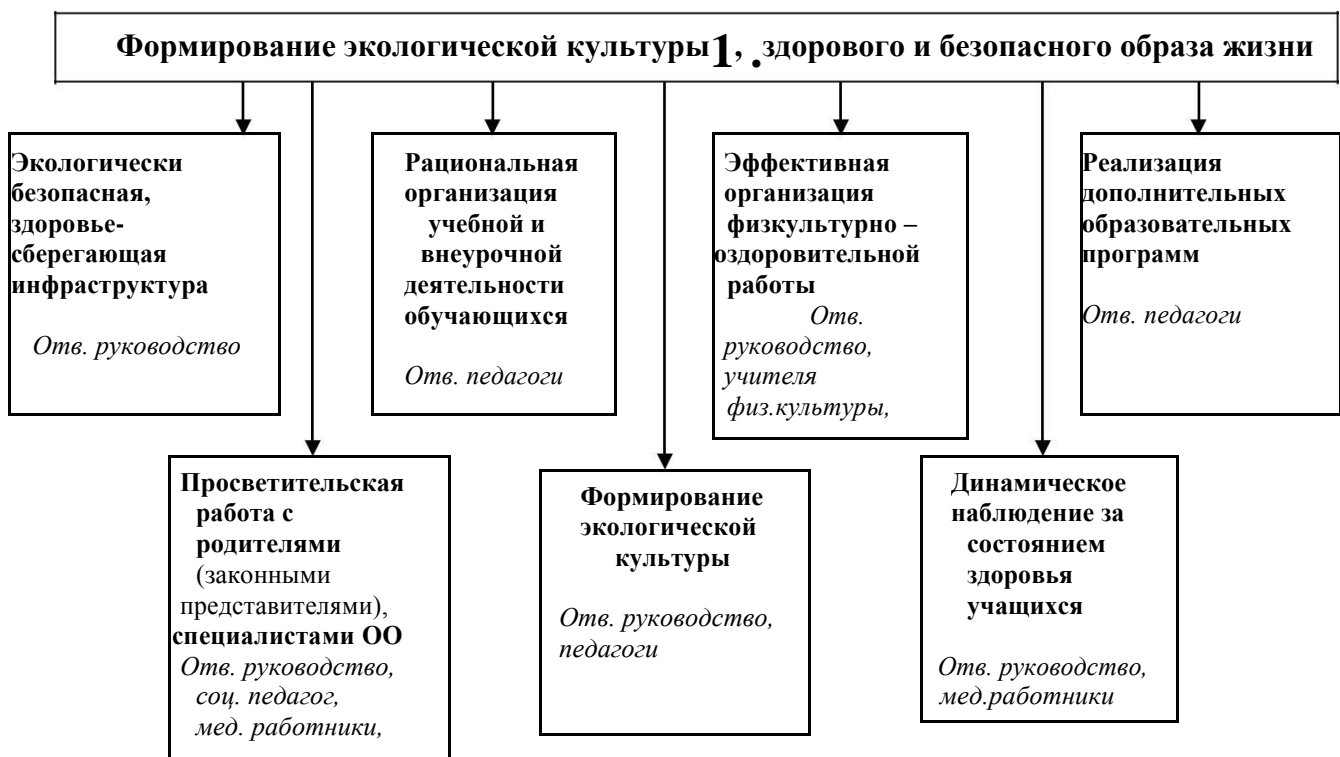
Формируемые ценности: природа, здоровье, экологическая культура, экологически безопасное поведение.

Основные формы организации внеурочной деятельности: развивающие ситуации игрового и учебного типа.

Программа ЭЗОЖ проектируется на основе системно-деятельностного и культурно-исторического подходов, с учетом природно-территориальных и социокультурных особенностей города.

Предусмотренные Программой ЭЗОЖ направления деятельности по здоровьесбережению, обеспечению безопасности и формированию экологической культуры обучающихся отражают специфику МКОУ «Осиновская ООШ», запросы участников образовательных отношений и призваны обеспечивать достижение планируемых результатов ООП НОО.

Системная работа на уровне начального общего образования по формированию экологической культуры, здорового и безопасного образа жизни организована по следующим направлениям:



• **Создание здоровьесберегающей инфраструктуры образовательного учреждения включает:**

- соответствие состояния и содержания здания и помещений образовательного учреждения санитарным и гигиеническим нормам, нормам пожарной безопасности, требованиям охраны здоровья и охраны труда обучающихся;

- наличие и необходимое оснащение помещений для питания обучающихся, а также для хранения и приготовления пищи;
- организацию качественного горячего питания учащихся, в том числе горячих завтраков;
- оснащённость кабинетов, физкультурного зала, спортплощадок необходимым игровым и спортивным оборудованием и инвентарём;
- наличие помещений для медицинского персонала;
- наличие необходимого (в расчёте на количество обучающихся) и квалифицированного состава специалистов, обеспечивающих оздоровительную работу с обучающимися (логопеды, учителя физической культуры, психологи, медицинские работники).

В школьном здании созданы необходимые условия для сбережения здоровья учащихся. Все школьные помещения соответствуют санитарным и гигиеническим нормам, нормам пожарной безопасности, требованиям охраны здоровья и охраны труда обучающихся.

В школе работают оснащенные *спортивные залы*, имеется спортивная площадка, оборудованные необходимым игровым и спортивным оборудованием и инвентарём.

2. Рациональная организация учебной и внеучебной деятельности обучающихся. Рациональная организация учебной и внеучебной деятельности обучающихся, направленная на повышение эффективности учебного процесса, снижение при этом чрезмерного функционального напряжения и утомления, создание условий для снятия перегрузки, нормального чередования труда и отдыха, включает:

- . соблюдение гигиенических норм и требований к организации и объёму учебной и внеучебной нагрузки (выполнение домашних заданий, занятия в кружках и спортивных секциях) учащихся на всех этапах обучения;
- . использование методов и методик обучения, адекватных возрастным возможностям и особенностям обучающихся (использование методик, прошедших апробацию);
- . введение любых инноваций в учебный процесс только под контролем специалистов;
- . строгое соблюдение всех требований к использованию технических средств обучения, в том числе компьютеров и аудиовизуальных средств;
- . индивидуализация обучения (учёт индивидуальных особенностей развития: темпа развития и темпа деятельности), работа по индивидуальным программам начального общего образования;
- . ведение систематической работы с детьми с ослабленным здоровьем и детьми с ограниченными возможностями здоровья, посещающими специальные медицинские группы под строгим контролем медицинских работников.

Сохранение и укрепление здоровья учащихся средствами рациональной организации их деятельности достигается благодаря систематической работе педагогического коллектива над вопросами повышения эффективности учебного процесса, снижения функционального напряжения и утомления детей, создания условий для снятия перегрузки, нормального чередования труда и отдыха.

Организация образовательного процесса строится с учетом *гигиенических норм и требований* к организации и объёму учебной и внеучебной нагрузки (выполнение домашних заданий, занятия в кружках и спортивных секциях).

В учебном процессе педагоги применяют *методы и методики обучения, адекватные возрастным возможностям и особенностям обучающихся*. (Используемые в школе учебно-методические комплексы должны будут содержать материал для регулярного проведения учеником самооценки результатов собственных достижений на разных этапах обучения: в результате работы на конкретном уроке, в результате изучения темы или раздела, в результате обучения в том или ином классе начальной школы). Система заданий направленных на самооценку результатов собственных достижений, их сравнение с предыдущими результатами, на осознание происходящих приращений знаний, способствует формированию рефлексивной самооценки, личностной заинтересованности в приобретении, расширении знаний и способов действий. Достижению личностных результатов способствует тесная связь изучаемого материала

с повседневной жизнью ребенка, с реальными проблемами окружающего мира, материал о правах ребенка, о государственных и семейных праздниках и знаменательных датах. Особую актуальность имеет учебный материал, связанный с проблемой безопасного поведения ребенка в природном и социальном окружении.

Программа формирования культуры здорового и безопасного образа жизни средствами урочной деятельности может быть реализовано с помощью предметов УМК для начальной школы.

Система учебников формирует установку школьников на безопасный, здоровый образ жизни (с этой целью предусмотрены соответствующие разделы и темы). Их содержание направлено на обсуждение с детьми проблем, связанных с безопасностью жизни, укреплением собственного физического, нравственного и духовного здоровья, активным отдыхом.

В курсе «Окружающий мир» — это разделы: «Здоровье и безопасность», «Мы и наше здоровье», «Наша безопасность», «Как устроен мир», «Путешествия» (и учебный проект «Путешествуем без опасности»), «Чему учит экономика» и др. и темы: «Что вокруг нас может быть опасным?», «Зачем мы спим ночью?», «Почему нужно есть много овощей и фруктов?», «Почему нужно чистить зубы и мыть руки?», «Почему в автомобиле и поезде нужно соблюдать правила безопасности?», «Почему на корабле и в самолете нужно соблюдать правила безопасности?».

При выполнении упражнений на уроках русского языка учащиеся обсуждают вопросы внешнего облика ученика, соблюдения правил перехода улицы, активного отдыха летом и зимой.

Формированию бережного отношения к материальным и духовным ценностям России и мира способствуют разделы, темы учебников, художественные тексты, упражнения, задачи, иллюстративный и фотоматериал с вопросами для последующего обсуждения.

В курсе «Технология» при первом знакомстве с каждым инструментом или приспособлением в учебниках обязательно вводятся правила безопасной работы с ним. В учебнике 1 класса в разделе «Человек и информация» показаны важные для безопасного передвижения по улицам и дорогам знаки дорожного движения, а также таблица с важнейшими номерами телефонов, которые могут потребоваться ребенку в критической ситуации.

В курсе «Английский язык» в учебниках “English 2—4” содержится достаточное количество информации, направленной на воспитание ценностного отношения к своему здоровью, здоровью близких и окружающих людей, на развитие интереса к прогулкам на природе (*Have you ever been on a picnic?*), подвижным играм (*We like playing games*), участию в спортивных соревнованиях (*Распросите друг друга о том, какие виды спорта или игры удаются вам лучше других*).

Учащиеся приобретают первоначальные представления о роли физической культуры, знакомятся с понятием «Олимпийские игры», с символами и талисманами летних и зимних Олимпийских игр (*My favourite mascot. Кого бы вы хотели видеть в роли талисмана Олимпийских игр, которые будут проходить в России, в городе Сочи? Олимпийские игры*

бывают летними и зимними. Какие из представленных ниже видов спорта летние, а какие зимние?

В курсе «Основы религиозных культур и светской этики» тема труда, образования, природы проходит через содержание всех учебников, но наиболее убедительно раскрывается на специальных уроках: «Ценность и польза образования», «Ислам и наука» («Основы исламской культуры»), «Отношение к природе» (№13 «Основы буддийской культуры»), «Христианин в труде», «Отношение христиан к природе» («Основы православной культуры») и др.

В курсе «Физическая культура» весь материал способствует выработке установки на безопасный, здоровый образ жизни. На это ориентированы все разделы книги, но особенно, те, в которых сообщаются сведения по освоению и соблюдению режима дня, личной гигиены, закаливания, приема пищи и питательных веществ, воды и питьевого режима, необходимости оказания первой помощи при травмах.

Развитию мотивации к творческому труду, работе на результат служат материалы для создания обучающимися мини - проектов **по математике, русскому языку, литературному чтению, окружающему миру**, а также материал для организации проектной деятельности в учебниках **технологии, иностранных языков, информатики** (организация данной деятельности необходимо простроить таким образом, что бы она охватывала как учебную, так и внеурочную деятельность обучающихся).

В школе строго соблюдаются все **требования к использованию технических средств обучения**, в том числе компьютеров и аудиовизуальных средств.

Педагогический коллектив учитывает в образовательной деятельности **индивидуальные особенности развития учащихся**: темпа развития и темп деятельности. Должны быть учтены психологические и возрастные особенности младших школьников, различные учебные возможности детей. В этой связи и для достижения указанных личностных результатов в учебниках всех предметных линий представлены разнообразные упражнения, задачи и задания, обучающие игры, ребусы, загадки, которые сопровождаются красочными иллюстрациями, способствующими повышению мотивации обучающихся, учитывающими переход детей младшего школьного возраста от игровой деятельности (ведущего вида деятельности в дошкольном возрасте) к учебной.

3. Организация физкультурно-оздоровительной работы

Эффективная организация физкультурно-оздоровительной работы, направленная на обеспечение рациональной организации двигательного режима обучающихся, нормального физического развития и двигательной подготовленности обучающихся всех возрастов, повышение адаптивных возможностей организма, сохранение и укрепление здоровья обучающихся и формирование культуры здоровья, включает:

- полноценную и эффективную работу с обучающимися всех групп здоровья (на уроках физкультуры, в секциях и т. п.);
- рациональную и соответствующую организацию уроков физической культуры и занятий активно-двигательного характера на ступени начального общего образования;
- организацию занятий по лечебной физкультуре;
- организацию часа активных движений (динамической паузы) между 3-м и 4-м уроками; · организацию динамических перемен, физкультминуток на уроках, способствующих эмоциональной разгрузке и повышению двигательной активности;
- организацию работы спортивных секций и создание условий для их эффективного функционирования;
- регулярное проведение спортивно-оздоровительных мероприятий (дней спорта, соревнований, олимпиад, походов и т. п.).

4. Реализация дополнительных образовательных программ

Реализация дополнительных образовательных программ предусматривает:

- внедрение в систему работы образовательного учреждения программ, направленных на формирование ценности здоровья и здорового образа жизни, в качестве отдельных образовательных модулей или компонентов, включённых в учебный процесс;
- проведение дней здоровья, конкурсов, праздников и т. п.;
- создание общественного совета по здоровью, включающего представителей администрации, учащихся старших классов, родителей (законных представителей), разрабатывающих и реализующих школьную программу «Образование и здоровье».

Программы, направленные на формирование ценности здоровья и здорового образа жизни, предусматривают разные формы организации занятий:

- интеграцию в базовые образовательные дисциплины;
- проведение часов здоровья;
- факультативные занятия;
- занятия в кружках;
- проведение досуговых мероприятий: конкурсов, праздников, викторин, экскурсий и т. п.;
- организацию дней здоровья.

В школе созданы и реализуются дополнительные образовательные программы, направленные на формирование ценности здоровья и здорового образа жизни:

5. Просветительская работа с родителями (законными представителями).

Сложившаяся (или складывающаяся) система работы с родителями (законными представителями) по вопросам охраны и укрепления здоровья детей направлена на повышение их уровня знаний и включает:

- лекции, семинары, консультации, курсы по различным вопросам роста и развития ребенка, его здоровья, факторам, положительно и отрицательно влияющим на здоровье детей и т.д.;
- приобретение для родителей (законных представителей) необходимой научно— методической литературы;
- организацию совместной работы педагогов и родителей (законных представителей) по проведению спортивных соревнований, дней здоровья, занятий по профилактике вредных привычек и т.п.

2.4.3.«Модель организации работы, виды деятельности и формы занятий с обучающимися по формированию экологически целесообразного, здорового и безопасного уклада школьной жизни, поведения; физкультурно-спортивной и оздоровительной работе, профилактике употребления психоактивных веществ обучающимися, профилактике детского дорожно-транспортного травматизма Программы формирования экологической культуры, здорового и безопасного образа жизни».

Работа образовательной организации по реализации программы формирования экологической культуры, здорового и безопасного образа жизни может быть реализована в два этапа.

Первый этап — анализ состояния и планирование работы образовательной организации по данному направлению, в том числе по:

- организации режима дня детей, их нагрузкам, питанию, физкультурно-оздоровительной работе, сформированности элементарных навыков гигиены, рационального питания и профилактике вредных привычек;
- организации проводимой и необходимой для реализации программы просветительской работы образовательной организации с обучающимися и родителями (законными представителями);
- выделению приоритетов в работе образовательной организации с учётом результатов проведённого анализа, а также возрастных особенностей обучающихся при получении начального общего образования.

Второй этап — организация просветительской, учебно-воспитательной и методической работы образовательной организации по данному направлению.

В основу программы формирования культуры здорового и безопасного образа жизни положены **принципы:**

– *актуальности*. Он отражает насущные проблемы, связанные со здоровьем детей, гигиеническими, культурными, социальными нормами и ценностями; обеспечивает знакомство учащихся с наиболее важной гигиенической информацией;

– *доступности*. В соответствии с этим принципом младшим школьникам предлагается оптимальный для усвоения объем информации, который предполагает сочетание изложения гигиенической информации теоретического характера с примерами и демонстрациями, что улучшает его восприятие. Предусматривает использование ситуационных задач с необходимостью выбора и принятия решения, ролевых игр, информационного поиска, рисования, моделирования драматических сцен.

– *положительного ориентирования*. В соответствии с этим принципом уделяется значительное внимание позитивным, с точки зрения здоровья, стилям жизни, их благотворному влиянию на здоровье. Реализация данного принципа, т.е. показ положительных примеров, более эффективна, чем показ отрицательных последствий негативного в отношении здоровья и поведения;

– *последовательности*. Он предусматривает выделение основных этапов и блоков, а также их логическую преемственность в процессе его осуществления;

– *системности*. определяет постоянный, регулярный характер его осуществления, что позволяет усвоить знания, имеющие отношения к здоровью, в виде целостной системы;

– *сознательности и активности*. Направлен на повышение активности учащихся в вопросах здоровья, что возможно только при осознании ответственности за свое здоровье и здоровье окружающих. Этот принцип выступает в качестве основополагающего для изучения форм поведения и стилей жизни.

Направление деятельности	Задачи	Содержание
1. Создание экологически безопасной, здоровьесберегающей инфраструктуры образовательной организации	Создание условий для школы полного дня в соответствии с санитарно-гигиеническими нормами.	соответствие состояния и содержания здания и помещений образовательной организации экологическим требованиям, санитарным и гигиеническим нормам, нормам пожарной безопасности, требованиям охраны здоровья и охраны труда учащихся; наличие и необходимое оснащение помещений для питания учащихся; оснащённость кабинетов, физкультурного зала, спортплощадок необходимым игровым и спортивным оборудованием и инвентарём.
<p>В школе создана экологически безопасная, здоровьесберегающая инфраструктура: Работает столовая, позволяющая организовывать двухразовое горячее питание в урочное и внеурочное время. Бесплатным питанием охвачены учащиеся, в семье которых, ежемесячный доход на одного члена семьи ниже прожиточного минимума.</p> <p>Имеется оснащенные спортивные залы, хоккейный корт и футбольное поле, оборудованные необходимым игровым и спортивным оборудованием и инвентарём, необходимым для проведения уроков и внеклассной работы.</p> <p>Эффективное функционирование созданной здоровьесберегающей инфраструктуры в школе поддерживает квалифицированный состав специалистов: учителя физической культуры, школьные психологи, социальный педагог, логопед, медицинские работники.</p> <p>Ответственность и контроль за реализацию этого направления возлагаются на администрацию школы.</p>		
2. Организация учебной и внеурочной деятельности учащихся.	Повышение эффективности учебного процесса, при чередовании обучения и отдыха.	соблюдение гигиенических норм и требований к организации и объёму учебной и внеурочной нагрузки (выполнение домашних заданий, занятия в кружках и спортивных секциях) учащихся на всех этапах обучения; использование методов и методик обучения, адекватных возрастным возможностям и особенностям учащихся (использование методик, прошедших апробацию); введение любых инноваций в учебный процесс только под контролем специалистов; строгое соблюдение всех требований к использованию технических средств обучения, в том числе компьютеров и аудио-

		<p>визуальных средств; индивидуализацию обучения, учёт индивидуальных особенностей развития учащихся: темпа развития и темпа деятельности, обучение по индивидуальным образовательным траекториям; ведение систематической работы с детьми с ослабленным здоровьем и с детьми с ОВЗ.</p>
--	--	--

В школе I уровня учебные занятия в 1 – 4 классах проводятся по 5-дневной учебной неделе. Продолжительность учебного года: 1 класс- 33 учебные недели, 2-4 классы- 34 учебные недели.

В соответствии с требованиями СанПин:

- соблюдается требование по наполняемости классов и классов-комплектов, групп ГПД;
- обеспечен процесс адаптации первоклассников к требованиям школы: «ступенчатый» режим:

- в сентябре, октябре – три урока по 35 минут каждый, в ноябре-декабре – по 4 урока по 35 минут каждый, в январе-мае – по 4 урока по 40 минут;
- обучение проводится без балльного оценивания знаний учащихся и домашних заданий;
- на основании письма Минобразования России «Об организации обучения первоклассников в адаптационный период» от 20.04.2001г. № 408/13-13 в сентябре-октябре проводится 15 часов аудиторной нагрузки, 5 часов заполняется целевыми прогулками, экскурсиями, развивающими играми;
- для учащихся 1 классов, посещающих группу продлённого дня, организуется 2-х разовое питание и прогулка;
- дополнительные недельные каникулы в середине третьей четверти.

В соответствии Санитарно-эпидемиологическим правилам и нормативам СанПиН 2.4.2.2821-10, зарегистрированными в Минюсте России 3 марта 2011 года, регистрационный № 19993: продолжительность уроков в 2-4 классах- 40 минут.

Использование учителями начальной школы критериев здоровьесбережения на уроке, их краткая характеристика:

<i>Критерии здоровьесбережения</i>	<i>Характеристика</i>
Обстановка и гигиенические условия в классе	Температура и свежесть воздуха, освещение класса и доски, монотонные неприятные звуковые раздражители.
Количество видов учебной деятельности	Виды учебной деятельности: опрос, письмо, чтение, слушание, рассказ, ответы на вопросы, решение примеров, рассматривание, списывание и т. д. 4 – 7 за урок
Средняя продолжительность и частота чередования видов деятельности	7-10 минут;
Количество видов преподавания	Виды преподавания: словесный, наглядный, самостоятельная работа, аудиовизуальный, практическая работа, фронтальная, индивидуальная. Не менее 3.
Чередование видов преподавания	Смена видов учебной деятельности и видов

	преподавания не позже чем через 10-15мин.	
Наличие и место методов, способствующих активизации	Метод свободного выбора (свободная беседа, выбор способа действия, свобода творчества). Активные методы (ученик в роли: учителя, исследователя, деловая игра, дискуссия). Методы, направленные на самопознание и развитие (интеллекта, эмоций, общения, самооценки, взаимооценки).	
Место и длительность применения ИКТ	В соответствии с гигиеническими требованиями.	
Поза учащегося, чередование позы	Правильная посадка ученика, смена видов деятельности требует смены позы.	
Наличие, место, содержание и продолжительность на уроке моментов оздоровления	Утренняя гимнастика, физкультминутки, динамические паузы, дыхательная гимнастика, гимнастика для глаз, массаж активных точек.	
Наличие мотивации деятельности учащихся на уроке	Внешняя мотивация: оценка, похвала, поддержка, соревновательный момент. Стимуляция внутренней мотивации: стремление больше узнать, радость от активности, интерес к изучаемому материалу.	
Психологический климат на уроке	Преобладают положительные эмоции.	
Эмоциональные разрядки на уроке	Шутка, улыбка, юмористическая или поучительная картинка, поговорка, афоризм, музыкальная минутка, четверостишие.	
Определяется в ходе наблюдения по возрастанию двигательных или пассивных отвлечений в процессе учебной деятельности	Момент наступления утомления и снижения учебной активности не ранее чем 40мин.	
<p>Ежегодно по договору детской поликлиники проводятся медицинские осмотры детей, проводят и отслеживают графики проведения профилактических прививок.</p> <p>В школе создана служба медико-психологического сопровождения, школьным психологом и социальным педагогом проводятся групповые и индивидуальные занятия, отслеживаются индивидуальные особенности детей групп риска. Составляется социальный паспорт каждого класса.</p> <p>Организованы занятия с детьми, нуждающихся в логопедической и психологической помощи:</p> <ul style="list-style-type: none"> - психопрофилактическая программа помощи дезадаптированным учащимся 1 классов; - психокоррекционная программа по профилактике отклоняющегося поведения учащихся; - коррекционная программа по устранению пробелов в знаниях. 		
Виды деятельности	Задачи	Исполнители
Диагностика и мониторинг соматического и физического состояния здоровья учащихся	Организация и проведение мониторинга здоровья и адаптации учащихся. Медицинские осмотры. Диспансеризация. Анализ заболеваний учащихся по итогам медицинских осмотров. Анализ	Медицинские работники, учителя физической культуры

	выполнения спортивных нормативов, зачетов, школьных и городских соревнований.	
Диагностика и мониторинг психоэмоционального состояния здоровья	Анкетирование и тестирование учащихся и родителей: -определение уровня адаптации учащихся; - диагностика уровня школьной тревожности учащихся; - диагностика уровня комфортности психологической среды; - определение уровня школьной мотивации	Психолог школы
Диагностика и мониторинг социального состояния здоровья	Создание банка данных о детях из малообеспеченных и неблагополучных семей, а так же находящихся в трудной жизненной ситуации, дети – сироты и опекаемые	Социально-психологическая служба школы
<p>Эффективность реализации этого направления зависит от деятельности каждого педагога.</p> <p>Наиболее эффективный путь формирования экологической культуры, ценности здоровья, здорового образа жизни – самостоятельная работа обучающихся, направляемая и организуемая взрослыми: учителями, воспитателями, психологами, социальным работником, логопедом, взрослыми в семье. Самостоятельная работа способствует активной и успешной социализации младшего школьника, развивает способность понимать своё состояние, знать способы и варианты рациональной организации режима дня и двигательной активности, питания, правил личной гигиены.</p> <p>Виды учебной деятельности, используемые в урочной и внеурочной деятельности: ролевые игры, проблемно-ценностное и досуговое общение, проектная деятельность, социально-творческая и общественно полезная практика.</p> <p>Формы учебной деятельности, используемые при реализации программы: исследовательская работа во время прогулок, в музее, деятельность классной или школьной газеты по проблемам здоровья или охраны природы, мини-проекты, дискуссионный клуб, ролевые ситуационные игры, практикум-тренинг, спортивные игры, дни здоровья.</p>		
3. Физкультурно-оздоровительная работа	Обеспечение рациональной организации двигательного режима, нормального физического развития и двигательной подготовленности, повышение адаптивных возможностей организма, сохранение и укрепление здоровья учащихся и формирование культуры здоровья.	полноценную и эффективную работу с учащимися всех групп здоровья (на уроках физкультуры, в секциях и т. п.); рациональную организацию уроков физической культуры и занятий активно-двигательного характера; организацию динамических перемен, физкультминуток на уроках, способствующих эмоциональной разгрузке и повышению двигательной активности; организацию работы спортивных секций и создание условий для их эффективного функционирования; регулярное проведение спортивно-оздоровительных

		мероприятий (дней спорта, соревнований, олимпиад, походов и т. п.).
<p>Реализация этого направления зависит от администрации образовательной организации учителей физической культуры, психологов, а также всех педагогов.</p> <p>Для детей, из спец.мед группы проводятся отдельные уроки физической культуры.</p> <p>На базе школы созданы условия для эффективного функционирования спортивных секции..</p> <p>В ОУ сложилась система физического воспитания и организации активно-двигательного досуга: проводятся физкультминутки на уроках, динамические паузы в 1-ых классах, ежегодно учащиеся участвуют в школьной и городских спартакиадах, соревнованиях, проводятся дни здоровья, ежегодно проводится конкурс «Папа и я – спортивная семья», игра на местности «Спасатели спешат на помощь», весёлые старты «Лесными тропинками».</p> <p>Введен обязательный спортивный час в группах продленного дня (продолжительность спортивного часа зависит от погодных условий).</p> <p>Проводятся тематические мониторинги уровня физической подготовленности учащихся</p>		
4. Реализация дополнительных образовательных курсов	Повышение уровня знаний и практических умений учащихся в области экологической культуры и охраны здоровья.	внедрение в систему работы образовательной организации дополнительных образовательных курсов, направленных на формирование экологической культуры, здорового и безопасного образа жизни, в качестве отдельных образовательных модулей или компонентов, включённых в учебный процесс; организацию в образовательной организации кружков, секций, факультативов по избранной тематике; проведение тематических дней здоровья, интеллектуальных соревнований, конкурсов, праздников и т. п.
<p>- Интеграция предмета окружающий мир с ОБЖ; модулем ПУПАВ;</p> <p>- изучение курса «Разговор о правильном питании».</p> <p>Во внеурочной деятельности проходят занятия факультативов. Школа работает в тесном сотрудничестве учреждениями дополнительного образования:</p> <p>Эффективность реализации этого направления зависит от деятельности всех педагогов.</p> <p>Преподавание дополнительных образовательных курсов, направленных на формирование экологической культуры, здорового и безопасного образа жизни, предусматривает разные формы организации занятий: интеграцию в базовые образовательные дисциплины, факультативные занятия, занятия в кружках, проведение досуговых мероприятий: конкурсов, праздников, викторин, экскурсий, организацию тематических дней здоровья.</p>		
5. Просветительская, учебно-воспитательная работа с учащимися.	Формирование экологической культуры, здорового и безопасного образа жизни. 1. Знакомство детей с основными понятиями – здоровье, здоровый образ жизни.	внедрение в систему работы образовательной организации дополнительных образовательных курсов, которые направлены на формирование экологической культуры учащихся, ценности здоровья и здорового образа жизни и могут реализовываться во

	<p>2. Знакомство детей с основами экологической культуры на примере экологически сообразного поведения в быту, в природе.</p> <p>3. Формирование навыков здорового образа жизни, гигиены, правил личной безопасности.</p> <p>4. Обеспечение условий для мотивации и стимулирования здорового образа жизни.</p>	<p>внеурочной деятельности либо включаться в учебный процесс; лекции, беседы, консультации по проблемам экологического просвещения, сохранения и укрепления здоровья учащихся, профилактике вредных привычек; проведение дней здоровья, конкурсов, экологических троп, праздников и других активных мероприятий, направленных на экологическое просвещение, пропаганду здорового образа жизни; создание в школе общественного совета по реализации Программы, включающего представителей администрации, учащихся старших классов, родителей (законных представителей), представителей детских физкультурно-оздоровительных клубов, специалистов по охране окружающей среды.</p>
<p>- ежемесячное проведение уроков здоровья, ПДД, ППЖБ.</p> <p>- проведение классных часов и общешкольных мероприятий по пропаганде здорового образа жизни, формированию навыков ЗОЖ, гигиены и личной безопасности;</p> <p>- оформление уголков здоровья, уголков по охране природы и уголков безопасности;</p> <p>- проведение инструктажей по ТБ во время учебного процесса и перед выходом на каникулы.</p> <p>В течение всего учебного периода воспитательная работа школы организована по направлениям:</p> <p>Сентябрь-октябрь: Направление «Здоровье». Проект «Чтобы тело и душа были молоды». Цель и задачи периода: Психическое и физическое самосовершенствование подростка. Улучшение волевых качеств личности через применение специальных средств и упражнений, физическое развитие.</p> <p>В этот период проводятся месячники:</p> <ul style="list-style-type: none"> - безопасность дорожного движения (сентябрь) - месячник по профилактике употребления психоактивных веществ (октябрь). <p>Проходят такие общешкольные мероприятия как- конкурс творческих работ «За здоровый образ жизни», выпуск листовок и газет «За здоровый образ жизни», походы по родному краю, турслет «Лесными тропинками», День здоровья.</p> <p>Ноябрь-декабрь: Направление «Гражданин». Проект «Гражданином быть обязан». Проводится микроисследование «Психофизическое состояние учащихся».</p> <p>Январь-февраль: Направление «Отечество». Проект «Отечество славлю, которое есть». Месячник оборонно-массовой и спортивной работы (февраль), спортивная игра «Спасатели спешат на помощь», проводится конкурс «Папа и я – спортивная семья».</p> <p>Апрель: Направление «Культура». Проект «Мир красотой спасется». Ежегодные общешкольные мероприятия: День здоровья (7 апреля), весёлые старты, организованные ДК «Созвездие», месячник по санитарной очистке, благоустройству и озеленению школы, микроисследование: «Диагностика личностного роста».</p> <p>Май– июнь: Направление «Земля». Проект «Планета – наш общий дом ». Цель: Земля – общий дом человечества, вступающего в новую цивилизацию. Земля людей и живой</p>		

<p>природы.</p> <p>Задачи: Приобщение учащихся к экологическим проблемам города, страны.</p> <p>Формирование чувства любви и бережного отношения к природе родного края. В данный период проходят такие ежегодные общешкольные мероприятия как: декада по безопасности дорожного движения, операции «Скворечник», «Чистый двор», «Школьный сад». Конкурс рисунков «Весна-красна».</p>		
<p>б. Просветительская и методическая работа с педагогами, специалистами и родителями (законными представителями), детей.</p>	<p>Повышение квалификации работников образовательной организации по проблемам охраны и укрепления здоровья.</p> <p>Повышение уровня знаний родителей (законных представителей) по проблемам охраны и укрепления здоровья детей</p>	<p>проведение соответствующих лекций, консультаций, семинаров, круглых столов, родительских собраний, педагогических советов по данной проблеме;</p> <p>приобретение для педагогов, специалистов и родителей (законных представителей) необходимой научно-методической литературы;</p> <p>привлечение педагогов, медицинских работников, психологов и родителей (законных представителей) к совместной работе по проведению природоохранных, оздоровительных мероприятий и спортивных соревнований;</p> <p>лекции, семинары, консультации, курсы по различным вопросам роста и развития ребёнка, его здоровья, факторам, положительно и отрицательно влияющим на здоровье детей, и т. п.</p>
<p>Тематика общешкольных родительских собраний:</p> <ul style="list-style-type: none"> - сентябрь «Еще раз о безопасности дорожного движения» (совместное составление родителей с детьми плана безопасного маршрута «Моя безопасная дорога в школу»); - ноябрь «Взаимодействие семьи и школы по вопросам профилактики правонарушений и преступлений, экстремизма и ксенофобии, вредных привычек и наркозависимости, предупреждению насилия и жестокого обращения»; - февраль «Эмоциональный мир ребёнка. Его значение и пути развития»; - май «Организация труда и отдыха». <p>В течение года работает школьная ПМПК: консультация и помощь родителям.</p> <p>В школе работает школа для родителей «Психологический родительский клуб»</p> <p>Каждым учителем планируется и организуется совместная работа педагогов и родителей по проведению спортивных соревнований, дней здоровья, походов, занятий по профилактике вредных привычек и т.п.</p> <p>Эффективность реализации этого направления зависит от деятельности администрации образовательной организации всех педагогов.</p>		

Тематика уроков здоровья по классам

класс	Темы
1класс	<ol style="list-style-type: none"> 1. Режим дня школьника. 2. Правильная посадка за партой – хорошая осанка. 3. Чистота и здоровье. 4. Закаливание организма зимой. 5. Личная гигиена, уход за телом. 6. Настроение в школе и после школы.

	<p>7. Уход за зубами.</p> <p>8. Как укрепить здоровье летом.</p> <p>9. Тренинг «Если ты устал».</p>
2 класс	<p>1. Режим дня школьника</p> <p>2. Режим питания. Вредная еда (чипсы).</p> <p>3. Значение физических упражнения для здоровья человека.</p> <p>4. Причина и признаки болезни.</p> <p>5. Польза и вред медикаментов. Осторожное обращение с лекарствами, которые хранятся дома.</p> <p>6. Температура воздуха в классе, квартире. Проветривание.</p> <p>7. Поликлиника и вызов врача на дом. Посещение врача.</p> <p>8. Выбор одежды и обуви в соответствии с погодными условиями и индивидуальными особенностями.</p> <p>9. Предупреждение отравления. Питьевая вода.</p>
3класс	<p>1. Режим дня школьника.</p> <p>2. Как сохранить хорошее зрение. Факторы, приводящие к утомлению зрения.</p> <p>3. Предупреждение переохлаждения организма.</p> <p>4. Профилактика инфекционных заболеваний. Представление об «активной» защите-иммунитете.</p> <p>5. Части тела, их функциональные предназначения.</p> <p>6. Рост и развитие человека. Периодизация развития.</p> <p>7. Здоровье и болезнь. Гуманное отношение к физическим недостаткам.</p> <p>8. Гигиена питания.</p> <p>9. Летнее закаливание организма. Правила купания.</p>
4класс	<p>1. Режим дня школьника. Периоды изменения работоспособности школьника.</p> <p>2. Что такое здоровье.</p> <p>3 Субъективные и объективные признаки утомления. Активный и пассивный отдых. Сон – как наиболее восстанавливающий силы отдых.</p> <p>4. Экстремальные ситуации в городе.</p> <p>5. Профилактика простудных заболеваний.</p> <p>6. Заболевание опорно-двигательного аппарата, как его избежать.</p> <p>7. Вред активного и пассивного курения.</p> <p>8. Эмоциональная сфера личности: чувства, настроение, эмоциональные переживания.</p> <p>9. Практическое занятие по оказанию первой медпомощи при простых травмах (ссадинах, царапинах, поверхностных ран).</p>

Программа уроков пожарной безопасности.

1-4 класс

1. Пожарная охрана и ее задачи. Подвиг пожарных, герои, чей подвиг отмечен медалью «За отвагу на пожаре».
2. Развитие пожарной охраны и добровольных пожарных организаций на Руси.
3. Огонь- друг, огонь- враг. Польза, приносимая огнем людям. Как человек научился управлять огнем. Какой вред наносит огонь.
4. Последствия пожаров в жилых домах и других зданиях. Меры предосторожности с огнем. Способы прекращения горения веществ и материалов.
5. Отчего происходят пожары. Бытовые нагревательные приборы, короткое замыкание, нагрузки, нарушение правил эксплуатации печей.
6. Противопожарный режим в школе. План эвакуации учащихся при пожаре.
7. Противопожарный режим в жилом доме. Меры пожарной безопасности при обращении с предметами бытовой химии и препаратами в аэрозольной упаковке.

8. Первичные средства тушения пожаров. Знаки безопасности.

Примерное программное содержание по классам

Класс	Содержательные линии	Деятельность классного руководителя
1 класс	Отношение к самому себе, к своему собственному здоровью правильный режим дня, зачем человеку нужен отдых, зачем нужен свежий воздух, спорт в моей жизни. Формирование основ экологической культуры.	<ul style="list-style-type: none"> ● Конкурсы рисунков: «Здоровье в порядке – спасибо зарядке», «Мы здоровыми растем», «Мы за здоровый образ жизни». ● Создание маршрутных листов «Мой безопасный путь: школа – дом – школа» ● Фотоколлаж: <ul style="list-style-type: none"> - «Выходной день в нашей семье» - «Моя семья за ЗОЖ» - «Эти забавные животные» ● Конкурс сказок о значимости ЗОЖ. ● Классные часы «Что значит быть здоровым человеком», «Говорим мы вам без смеха – чистота – залог успеха», «Правила дорожного движения», «Режим дня школьника», «Правильное питание – залог здоровья», «Мы – друзья природы». ● Подвижные игры на свежем воздухе ● Экскурсии по родному городу: Школа, школьный сад, река, сосновый бор, городской парк.
2 класс	Мы за здоровый образ жизни, особенности физиологического и психологического здоровья мальчиков и девочек, основные способы закаливания, спорт в моей жизни, в моей семье, правила безопасного поведения, правила поведения в природе.	<ul style="list-style-type: none"> ● Конкурсы рисунков: «Здоровье в порядке – спасибо зарядке», «Мы здоровыми растем», «Мы за здоровый образ жизни». ● Фотоколлаж: <ul style="list-style-type: none"> - «Выходной день в нашей семье» - «Моя семья за ЗОЖ» - «Эти забавные животные» ● Конкурс сказок о значимости ЗОЖ. ● Классные часы: «Чтоб болезней не бояться надо спортом заниматься», «Шалости и травмы», «Сам себе я помогу и здоровье сберегу», «Как защититься от простуды и гриппа», «Встреча пернатых друзей» ● Организация подвижных игр на переменах ● Праздник «С режимом дня дружи» ● Экскурсии по родному городу.
3 класс	Осознанно о правильном и здоровом питании, витамины в моей жизни, правила оказания первой медицинской помощи, правила безопасного поведения для человека и окружающей среды.	<ul style="list-style-type: none"> ● Конкурсы рисунков: «Здоровье в порядке – спасибо зарядке», «Мы здоровыми растем», «Мы за здоровый образ жизни». ● Фотоколлаж: <ul style="list-style-type: none"> - «Выходной день в нашей семье» - «Моя семья за ЗОЖ» - «Эти забавные животные» ● Конкурс сказок о значимости ЗОЖ.

		<ul style="list-style-type: none"> • Классные часы: «Вредные привычки», «Предупреждение заболеваний», «Как сохранить здоровье», «Личная безопасность в экстремальной ситуации», «Хочу с природою дружить» • Организация подвижных игр на переменах
4 класс	<p>Спорт в моей жизни, нет вредным привычкам, роль физкультуры и спорта в формировании правильной осанки, мышечной системы, иммунитета, быть здоровым – это здорово!</p> <p>Формирование умений безопасного поведения в быту и в окружающей среде, простейших умений поведения в экстремальных ситуациях, бережного отношения к природе.</p>	<ul style="list-style-type: none"> • Конкурсы рисунков: «Здоровье в порядке – спасибо зарядке» «Мы здоровыми растем» «Мы за здоровый образ жизни». • Фотоколлаж: <ul style="list-style-type: none"> - «Выходной день в нашей семье» - «Моя семья за ЗОЖ» - «Эти забавные животные» • Конкурс сказок о значимости ЗОЖ. • Конкурс рисунков «Чистый воздух». • Классные часы: «Предупреждение заболеваний», «О вреде табачного дыма», «Что значит быть здоровым человеком», «Физкультура в молодости – здоровье в старости», «Помог себе сам». • Организация подвижных игр на переменах • Праздник «Нет вредным привычкам» • Игра-викторина «Знатоки природы»

Общешкольные мероприятия 1-4 класс

<ul style="list-style-type: none"> ➤ День здоровья. ➤ Флешмоб «На зарядку становись!» ➤ Веселые старты «Спасатели спешат на помощь» ➤ Традиционный митинг, пробег, посвященный ВОв ➤ Организация летних оздоровительных лагерей с дневным пребыванием ➤ Экологические акции ➤ Фотовыставка «Эти забавные животные» ➤ Выставка поделок из природного материала «Природа и фантазия», «Рождественский букет» ➤ Изготовление кормушек и скворечников ➤ Предметные недели по окружающему миру и физической культуре. ➤ Конкурс плакатов «Осторожно, дети!», «Огонь – не игра» ➤ Конкурс рисунков «Мы за здоровый образ жизни» ➤ Акция «Осторожно, водитель» ➤ Митинг посвященный жетрвам ДТП
--

Примерное содержание просветительской работы с родителями по классам

класс	Тема родительских собраний	Тема консультативных встреч
1	«Трудности адаптации первоклассника к школе»; «Эмоциональный мир ребенка. Его значение и пути развития»; «Безопасность наших детей».	<ul style="list-style-type: none"> • Гигиенические требования к организации домашней учебной работы. • Комплекс микропауз при выполнении домашней работы. • От чего зависит работоспособность младших школьников.
2	«Воспитание ненасилия в семье»; «Наказание и поощрение»; «Компьютер в жизни школьника».	<ul style="list-style-type: none"> • Утомляемость младших школьников,

3	«Значение общения в развитии личностных качеств ребенка»; «Эмоциональный мир ребенка. Его значение и пути развития»; «Роль дополнительного образования в формировании творческой личности».	способы предупреждения утомляемости. <ul style="list-style-type: none"> • Профилактика близорукости. • Профилактика нарушения осанки. • Упражнения на развития внимания. • Упражнения на развитие зрительной и слуховой памяти.
4	« Физиологическое взросление и его влияние на формирование познавательных и личностных качеств ребенка»; «Значение общения в развитии личностных качеств ребенка»; « Трудовое участие ребенка в жизни семьи. Его роль в развитии работоспособности и личностных качеств».	<ul style="list-style-type: none"> • Упражнения на развитие логического мышления. • Предупреждение неврозов.
<i>Ежегодно</i>	Итоговое собрание «Мы и наши таланты». Итоги года.	

Циклограмма работы класса

<i>Ежедневно</i>	Утренняя гимнастика (перед уроками), контроль за тепловым, санитарным режимом и освещенностью, охват горячим питанием, выполнение динамических, релаксационных пауз, профилактических упражнений и самомассажа на уроках, прогулки.
<i>Еженедельно</i>	Выпуск «Страничек здоровья», работа в кружках, спортивных секциях, проведение прогулок на свежем воздухе.
<i>Ежемесячно</i>	Консультационные встречи с родителями, генеральная уборка кабинетов.
<i>Один раз в четверть</i>	Проведение классных часов, классные семейные праздники, экскурсии, родительские собрания.
<i>Один раз в полугодие</i>	Диагностирование, Дни открытых дверей (для родителей).
<i>Один раз в год</i>	Медицинский осмотр, заполнение паспорта здоровья, профилактика гриппа и других вирусных инфекций, День здоровья, турслёт, праздник здоровья.

4.Критерии и показатели эффективности деятельности по реализации образовательной организации Программы формирования экологической культуры, здорового и безопасного образа жизни».

- Доля учащихся, систематически занимающихся физической культурой и спортом за пределами учебного дня.
- Доля учащихся, участвующих во внешкольных спортивных и оздоровительных мероприятиях (соревнованиях, спартакиадах, олимпиадах).
- Доля учащихся с высоким и достаточным уровнем сформированности культуры здорового и безопасного образа жизни.
- Количество уроков, пропущенных учащимися по болезни.
- Доля учащихся, имеющих школьно-зависимые заболевания (заболевания эндокринной системы, нарушения органов зрения, заболевания органов пищеварения, сколиоз и нарушения осанки, ОРВИ + грипп, нарушения обмена веществ)

Планируемые результаты программы формирования здорового и безопасного образа жизни.

- Повышение функциональных возможностей организма учащихся. Развитие физического потенциала школьников.
- Рост уровня физического развития и физической подготовленности школьников.
- Повышение приоритета здорового образа жизни.
- Повышение мотивации к двигательной деятельности, здоровому образу жизни.
- Повышение уровня самостоятельности и активности учащихся.
- Повышение профессиональной компетенции и заинтересованности педагогов в сохранении и укреплении здоровья школьников.
- Реализация программы направлена на формирование у учащихся культуры отношения к своему здоровью, что включает в себя:
 - культуру физиологическую (способность управлять физиологическими процессами и наращивать резервные мощности организма);
 - культуру физическую (способность управлять физическими природосообразными движениями);
 - культуру психологическую (способность управлять своими чувствами и эмоциями);
 - культуру интеллектуальную (способность управлять своими мыслями и контролировать их);
 - культуру экологическую.

Базовыми компонентами на всех ступенях являются:

- формирование ценностного отношения к вопросам, касающимся здоровья и здорового образа жизни;
- формирование системы знаний по овладению методами оздоровления организма;
- формирование положительной мотивации, направленной на занятия физическими упражнениями, различными видами спорта;
- формирование основ медицинских знаний по вопросам оказания доврачебной помощи себе и другому человеку;
- осознание и усвоение экологических знаний на уровне фактов, понятий, теорий и законов, идей экологии;
- развитие экологического сознания (системы представлений о мире, ориентированной на экологическую целесообразность, отсутствие противопоставления человека и природы);
- развитие экологического мышления, предполагающего способность к установлению причинно-следственных связей, анализу действительности и прогнозирование развития окружающей среды;
- выработку умений и навыков экологически грамотного и безопасного поведения в окружающей среде, гармоничное взаимодействие в системе «Природа и общество».

Предполагаемый результат реализации программы:

- стабильность показателей физического и психического здоровья детей;
- сокращение количества уроков, пропущенных по болезни;
- активизация интереса детей к занятиям физической культурой;
- активизация интереса детей к окружающей среде;
- рост числа учащихся, занимающихся в спортивных секциях, кружках по интересам;
- высокий уровень сплочения детского коллектива;
- активное участие родителей в делах класса;
- способность выпускника начальной школы соблюдать правила ЗОЖ.
- осознание ценности своего здоровья и здоровья других людей для самореализации каждой личности, и о том вреде, который можно нанести здоровью различными действиями;
- знание о взаимозависимости здоровья физического и нравственного, здоровья человека и среды, его окружающей;
- знание факторов, негативно влияющих на экологическую обстановку;
- знание о важности спорта и физкультуры для сохранения и укрепления здоровья;
- знание о возможном вреде для здоровья компьютерных игр, телевидения, рекламы и т.п.;
- отрицательная оценка неподвижного образа жизни, нарушения гигиены;
- понимание влияния слова на физическое состояние, настроение человека.

- соблюдение правил гигиены и здорового режима дня;
- подвижный образ жизни (прогулки, подвижные игры, соревнования, занятие спортом и т.п.);
- соблюдение правил экологически сообразного поведения в быту и в природе, безопасного для человека и окружающей среды.

Мониторинг достижения планируемых результатов

В целях получения объективных данных о результатах реализации программы и необходимости её коррекции целесообразно проводить систематический мониторинг который включает в себя:

- аналитические данные об уровне представлений учащихся о проблемах охраны окружающей среды, своём здоровье, правильном питании, влиянии психотропных веществ на здоровье человека, правилах поведения в школе и вне школы, в том числе на транспорте;
- отслеживание динамики показателей здоровья учащихся: общего показателя здоровья, показателей заболеваемости органов зрения и опорно-двигательного аппарата;
- отслеживание динамики травматизма в образовательной организации, в том числе дорожно-транспортного травматизма;
- отслеживание динамики показателей количества пропусков занятий по болезни;
- включение в доступный широкой общественности ежегодный отчёт образовательной организации обобщённых данных о сформированности у учащихся представлений об экологической культуре, здоровом и безопасном образе жизни.

Важнейшим **показателем** эффективности реализации Программы является:

- высокая рейтинговая оценка деятельности школы по данному направлению в муниципальной или региональной системе образования;
- отсутствие нареканий к качеству работы школы со стороны органов контроля и надзора, органов управления образованием, родителей (законных представителей) и учащихся, что является показателем высокого уровня деятельности управленческого звена школы;
- повышение уровня культуры межличностного общения учащихся и уровня эмпатии друг к другу;
- снижение уровня социальной напряжённости в детской и подростковой среде;
- результаты экспресс-диагностики показателей здоровья школьников;
- положительные результаты анализа анкет по исследованию жизнедеятельности школьников, анкет для родителей (законных представителей).

Эффективность программы оценивается по результатам диагностик (экспресс-диагностика показателей здоровья первоклассников; анкеты для родителей «Здоровье ребенка», «Можно ли ваш образ жизни назвать здоровым?»; для учащихся «Значимость здоровья в системе ценностей», «Сформированность навыков личной гигиены»).

Анкета 1.

Анкета для учащихся .

1. Всегда ли в классе вы занимаетесь в благоприятных климатических условиях?
2. Устаете ли вы от однообразной работы на уроке?
3. Часто ли на уроке применяются ТСО?
4. Проводятся ли на уроке физминутки, минутки отдыха?
5. Чувствуете ли вы утомление в конце урока?
6. Чувствуете ли вы утомление в середине урока?

Ответ: да, нет, не всегда.

Результаты анкеты служат основой для планирования здоровьесберегающих мероприятий на уроке.

Анкета 2.

Анкета для учащихся «Режим дня».

- В котором часу ты встаешь утром?
- Тебя будят родители или ты просыпаешься сам?

- Ты встаешь охотно или с трудом? Делаеть ли ты зарядку по утрам?
- Ты делаешь её один или вместе с родителями?
- Как долго ты делаешь уроки?
- Ты выполняешь их сам или тебе помогают твои родители?
- Гуляешь ли ты на улице перед тем, как начать выполнять домашние задания?
- В котором часу ты идешь спать?

Результаты данной анкеты индивидуально доводятся до сведения родителей обучающихся. Классным руководителем совместно с родителями проводятся беседы по корректировке режима дня

Экспресс-диагностика представлений о ценности здоровья учащихся 4-х классов.

Инструкция для педагога. Из приведенных далее десяти утверждений о здоровье нужно выбрать (отметить кружком номер) четыре, которые учащийся сочтет наиболее подходящими. Важно объяснить детям, что все утверждения правильные, поэтому проверяется не знание правильного ответа, а отношение к здоровью, как явлению человеческой жизни.

Список утверждений

1. Мы здоровы, потому что ведем здоровый образ жизни (двигаемся, правильно питаемся).
2. Мы здоровы, если нам повезло: наш организм сильный от природы и может сам защитить себя.
3. Здоровье – это жизнь без вредных привычек (табака, спиртного, наркотиков, переедания и др.).
4. Мы здоровы, потому что умеем отдыхать и расслабляться после учебной и физической нагрузки.
5. Здоровье зависит от врачей и уровня развития медицины.
6. Здоровье зависит, главным образом, от личной гигиены (соблюдения режима дня, привычки чистить зубы и т.п.).
7. Когда человек здоров, он хорошо учится и работает, не волнуется и не болеет. Учеба и здоровье зависят друг от друга.
8. Чтобы быть здоровым, надо таким родиться. Здоровье зависит от удачи и от здоровья наших родителей, а мы получаем его по наследству.
9. Если есть хорошая квартира, высокая зарплата, удобный график работы, чистая окружающая среда, то есть и здоровье.
10. Человек здоров, если он духовно и физически совершенствует себя, постоянно стремится к лучшему.

Анализ исследования

Номер высказывания	1	2	3	4	5	6	7	8	9	10
Баллы	3	1	3	3	1	2	2	1	1	4
Суммарный балл										

13 баллов: у ребенка высокий уровень ценностного отношения к здоровью (лично ориентированный тип);

11-12 баллов: ребенок осознанно относится к своему здоровью (ресурсно-прагматический тип); 9-10 баллов: ребенок недостаточно осознанно относится к своему здоровью (адаптационно-поддерживающий тип);

4-8 баллов: у ребенка отсутствует сознательное отношение к своему здоровью как к ценности.

Примечание. Для выявления в детском коллективе преобладающего отношения к здоровью как к ценности в качестве ценностного отношения к здоровью группы учащихся рассматривается наиболее часто встречающийся вариант из числа возможных индивидуальных ответов.

Анкета для родителей. «Здоровье ребенка»

- Считаете ли вы необходимым условием успешности учебной деятельности вашего ребенка выполнение им режима дня?
- Ваш ребенок встает сам или вы его будите?
- Он встает охотно или с трудом?

- Как вы на это реагируете?
- Занимаетесь ли вы закаливанием собственного ребенка?
- Делает ли ваш ребенок зарядку?
- Являетесь ли вы для него в этом примером?
- Позволяете ли вы своему ребенку увлекаться телевизором?
- Гуляет ли ваш ребенок достаточное время на свежем воздухе?
- Ваш ребенок делает уроки сам или вы ему помогаете?
- Как долго по времени делает уроки ваш ребенок?
- Каков ежедневный ритуал ухода ко сну вашего ребенка?
- Какие приемы вы используете для того, чтобы ребенок чувствовал себя здоровым и бодрым?

Критерии	Показатели
Формирование представлений об основах экологической культуры на примере экологически сообразного поведения в быту и природе, безопасного для человека и окружающей среды	1. Результаты участия в конкурсах экологической направленности (личностные и школьные) 2. Количество акций, походов, мероприятий экологической направленности 3. Реализация экологических проектов (классов, школы)
Побуждение в детях желания заботиться о своем здоровье	Сформированность личностного заинтересованного отношения к своему здоровью (анкетирование, наблюдение). Использование здоровьесберегающих технологий в учебной деятельности Психологический комфорт классного коллектива (диагностика)
Формирование познавательного интереса и бережного отношения к природе	Уровень развития познавательного интереса, в том числе к предметам с экологическим содержанием (диагностика)
Формирование установок на использование здорового питания	1. Охват горячим питанием обучающихся начальной школы 2. Степень соответствия организации школьного питания гигиеническим нормам
Формирование представлений с учетом принципа информационной безопасности о негативных факторах риска здоровью детей	Сформированность личностного отрицательного отношения к табакокурению, алкоголизму и другим негативным факторам риска здоровью детей (анкетирование)
Формирование основ здоровьесберегающей учебной культуры: умений организовать успешную учебную работу, создавая здоровьесберегающие условия, выбирая адекватные средства и приемы	Сформированность основ здоровьесберегающей учебной культуры. (Наблюдение).

Общая учебная (школьная и внешкольная) нагрузка (приложение)

По результатам анкеты можно дать общую характеристику учебной нагрузки: среднее количество уроков, среднее время приготовления уроков, индивидуальный разброс этих показателей (минимальные и максимальные) значения и средний суммарный показатель учебной нагрузки на класс (табл. 1,2).

Анкета «Я и природа»

Цель - определить уровень сформированности экологической культуры и экологических знаний младших школьников.

Для определения уровня сформированности экологической культуры и знаний младших школьников на начальном этапе была взята анкета Л.В. Моисеевой, которая состоит из восьми вопросов.

Прочитайте высказывания и подчеркните вариант ответа:

(согласен; не согласен)

1. Нужно заботиться о животных, потому что они приносят пользу человеку.

согласен не согласен

2. Если во время прогулки в лесу я увижу свалку мусора, меня это огорчит.

согласен не согласен

3. Находясь в лесу, нарви букет цветов и подари их маме.

согласен не согласен

4. Если увидишь пчелу, убей ее, она может укусить.

согласен не согласен

5. Придя в лес, не шуми, шумом ты побеспокоишь птиц на гнездах, вспугнешь животных.

согласен не согласен

6. Наша страна богата природными ресурсами, эти запасы никогда не закончатся.

согласен не согласен

7. Человек должен заботиться о растениях, так как без них невозможна жизнь на Земле.

согласен не согласен

8. Заводы и фабрики могут наносить вред окружающей среде.

согласен не согласен

Для выявления уровня сформированности экологической культуры и экологических знаний была проведена обработка полученных результатов. Нами использовался метод математической обработки данных эксперимента - метод ограниченного выбора, когда число выборов определено.

Результаты обрабатываются следующим образом: за каждый правильный ответ начисляется 1 балл, неправильный - 0 баллов. Степень сформированности экологической культуры определяется по шкале:

высокий уровень;

средний уровень;

низкий уровень.

Оценка результатов:

- 8 правильных ответов - высокий уровень;

- 6 правильных ответов - средний уровень;

- 3 правильных ответов - низкий уровень.

Высокий уровень: знание взаимосвязей и взаимозависимостей организмов в природе. Общение с представителями животного и растительного мира вызвано заботой о них. Знание и выполнение норм и правил поведения в природе. Экологические знания и элементы экологической культуры сформированы достаточно хорошо. Правильные ответы на все вопросы анкеты.

Средний уровень: недостаточное знание экологических взаимосвязей организмов в природе. Дети недостаточно хорошо знают и выполняют правила поведения в природе. Экологические знания и культура сформированы на среднем уровне.

Низкий уровень: незнание экологических взаимосвязей и взаимозависимостей организмов в природе. Дети не контролируют свое поведение, поступки в природе. Сформирован низкий уровень экологических знаний и культуры.

Тест на выявление экологических знаний.

Какой цветок зацветает раньше?

А. Клевер;

Б. Подснежник;

В. Одуванчик.

2. Можно ли рвать эти цветы? (кувшинку, ландыш)

- А. Да, чтобы узнать, как они называются;
Б. Нет: может, они редкие;
В. Да, они красивые.
3. Где взять дрова для костра?
А. Набрать сухой валежник;
Б. Наломать еловые ветки;
В. Обломать молодые деревья.
4. Куда деть пустую консервную банку в лесу?
А. В костер;
Б. В кусты;
В. Обжечь в костре и зарыть.
5. Что будет, если разорить муравейник?
А. Ничего не будет: муравьи его опять построят;
Б. Некому будет кусаться;
В. Деревьям и животным станет хуже.
6. Зачем в лесу комары?
А. Ни к чему;
Б. Чтобы люди поменьше в лес ходили;
В. В природе нет ничего лишнего.
7. Что делать, если ты нашел птичье гнездо?
А. Подойти поближе и внимательно рассмотреть;
Б. Уйти как можно быстрее;
В. Потрогать и уйти.
8. Что делать, если ты нашел птенца?
А. Уйти как можно быстрее – не мешай его маме позаботиться о нем;
Б. Возьми домой;
В. Посади в гнездо.
9. Какой из этих грибов съедобен?
А. Мухомор;
Б. Подосиновик;
В. Бледная поганка.
10. Что такое экология?
А. Наука о том, как жить в мире с природой, не нарушая ее законов;
Б. Наука о том, как губить природу;
В. Наука о человеке.

2.5. ПРОГРАММА КОРРЕКЦИОННОЙ РАБОТЫ МКОУ «ОСИНОВСКАЯ ОСНОВНАЯ ОБЩЕОБРАЗОВАТЕЛЬНАЯ ШКОЛА»

Программа коррекционной работы в соответствии с федеральным государственным образовательным стандартом начального общего образования направлена на создание системы комплексной помощи детям с ограниченными возможностями здоровья в освоении основной образовательной программы начального общего образования, коррекцию недостатков в физическом и (или) психическом развитии обучающихся,

их социальную адаптацию и оказание помощи детям этой категории в освоении образовательных программ.

Программа коррекционной работы предусматривает создание специальных условий обучения и воспитания, позволяющих учитывать особые образовательные потребности детей с ограниченными возможностями здоровья посредством индивидуализации и дифференциации образовательного процесса.

Программа коррекционной работы предусматривает как вариативные формы получения образования, так и различные варианты специального сопровождения детей с ограниченными возможностями здоровья. Это могут быть формы обучения в общеобразовательном классе по общей образовательной программе начального общего образования или по индивидуальной программе. Варьироваться могут степень участия специалистов сопровождения, а также организационные формы работы. Программа коррекционной работы позволяет реализовать лично – ориентированный подход через медико – психолого - педагогическое сопровождение ребенка, способствующее достижению учащимся с ОВЗ стандарта образования. Она имеет подчиненную, вспомогательную функцию по отношению к образовательной программе, может уточняться и корректироваться.

Цели программы:

Создание специальных условий обучения и воспитания, позволяющих учитывать особые образовательные потребности детей с ограниченными возможностями здоровья посредством индивидуализации и дифференциации образовательного процесса.

Задачи программы:

- Своевременное выявление детей с трудностями адаптации, обусловленными ограниченными возможностями здоровья;
- определение особых образовательных потребностей детей с ограниченными возможностями здоровья.
- определение особенностей организации образовательного процесса для рассматриваемой категории детей в соответствии с индивидуальными особенностями каждого ребёнка, структурой нарушения развития и степенью его выраженности;
- создание условий, способствующих освоению детьми с ограниченными возможностями здоровья основной образовательной программы начального общего образования и их интеграции в образовательном учреждении;
- осуществление индивидуально ориентированной психолого– медико - педагогической помощи детям с ограниченными возможностями здоровья с учётом особенностей психического и физического развития, индивидуальных возможностей детей (в соответствии с рекомендациями психолого – медико - педагогической комиссии);
- обеспечение возможности обучения и воспитания по дополнительным образовательным программам и получения дополнительных образовательных коррекционных услуг;
- реализация системы мероприятий по социальной адаптации детей с ограниченными возможностями здоровья;
- оказание консультативной и методической помощи родителям (законным представителям) детей с ограниченными возможностями здоровья по медицинским, социальным, правовым и другим вопросам.

2.5.1. Перечень, содержание и план реализации индивидуально ориентированных коррекционных мероприятий, обеспечивающих удовлетворение особых образовательных потребностей детей с ограниченными возможностями здоровья, их интеграцию в организации, осуществляющей образовательную деятельность и освоение ими основной образовательной программы начального общего образования:

Принципы программы:

- *Соблюдение интересов ребёнка.* Принцип определяет позицию специалиста, который призван решать проблему ребёнка с максимальной пользой и в интересах ребёнка.
- *Системность.* Принцип обеспечивает единство диагностики, коррекции и развития, т. е. системный подход к анализу особенностей развития и коррекции нарушений детей с ограниченными возможностями здоровья, а также всесторонний многоуровневый подход специалистов различного

профиля, взаимодействие и согласованность их действий в решении проблем ребёнка; участие в данном процессе всех участников образовательного процесса.

— *Непрерывность*. Принцип гарантирует ребёнку и его родителям (законным представителям) непрерывность помощи до полного решения проблемы или определения подхода к её решению.

— *Вариативность*. Принцип предполагает создание вариативных условий для получения образования детьми, имеющими различные недостатки в физическом и (или) психическом развитии.

— *Рекомендательный характер оказания помощи*.

Принцип обеспечивает соблюдение гарантированных законодательством прав родителей (законных представителей) детей с ограниченными возможностями здоровья выбирать формы получения детьми образования, образовательные учреждения, защищать законные права и интересы детей, включая обязательное согласование с родителями (законными представителями) вопроса о направлении (переводе) детей с ограниченными возможностями здоровья в специальные (коррекционные) образовательные учреждения (классы, группы).

Направления работы

Направления	Содержание направлений работы
<p><i>диагностическая работа</i> обеспечивает своевременное выявление детей с ограниченными возможностями здоровья, проведение их комплексного обследования и подготовку рекомендаций по оказанию им психолого-медико-педагогической помощи в условиях образовательного учреждения;</p>	<p><i>Диагностическая работа включает:</i></p> <ul style="list-style-type: none"> • своевременное выявление детей, нуждающихся в специализированной помощи; • раннюю (с первых дней пребывания ребёнка в образовательном учреждении) диагностику отклонений в развитии и анализ причин трудностей адаптации; • комплексный сбор сведений о ребёнке на основании диагностической информации от специалистов разного профиля; • определение уровня актуального и зоны ближайшего развития обучающегося с ограниченными возможностями здоровья, выявление его резервных возможностей; • изучение развития эмоционально-волевой сферы и личностных особенностей обучающихся; • изучение социальной ситуации развития и условий семейного воспитания ребёнка; • изучение адаптивных возможностей и уровня

362

	<p>социализации ребёнка с ограниченными возможностями здоровья;</p> <ul style="list-style-type: none"> • системный разносторонний контроль специалистов за уровнем и динамикой развития ребёнка; • анализ успешности коррекционно-развивающей работы.
<p><i>коррекционно-развивающая работа</i> обеспечивает своевременную специализированную помощь в освоении содержания образования и коррекцию недостатков в физическом и (или) психическом развитии детей с ограниченными возможностями здоровья в условиях общеобразовательного</p>	<p><i>Коррекционно-развивающая работа включает:</i></p> <ul style="list-style-type: none"> • выбор оптимальных для развития ребёнка с ограниченными возможностями здоровья коррекционных программ/ методик, методов и приёмов обучения в соответствии с его особыми образовательными потребностями; • организацию и проведение специалистами индивидуальных и групповых коррекционно-развивающих занятий, необходимых для преодоления нарушений развития и трудностей обучения; • системное воздействие на учебно-познавательную деятельность ребёнка в динамике образовательного процесса, направленное на формирование универсальных учебных действий и коррекцию отклонений в развитии;

учреждения; способствует формированию УУД у обучающихся (личностных, регулятивных, познавательных, коммуникативных);	<ul style="list-style-type: none"> • коррекцию и развитие высших психических функций; • развитие эмоционально-волевой и личностной сферы ребёнка и психокоррекцию его поведения; • социальную защиту ребёнка в случае неблагоприятных условий жизни при психотравмирующих обстоятельствах.
<i>консультативная работа</i> обеспечивает непрерывность специального сопровождения детей с ограниченными возможностями здоровья и их семей по вопросам реализации дифференцированных психолого-педагогических условий обучения, воспитания, коррекции, развития и социализации учащихся	<p><i>Консультативная работа включает:</i></p> <ul style="list-style-type: none"> • выработку совместных обоснованных рекомендаций по основным направлениям работы с обучающимися с ограниченными возможностями здоровья, единых для всех участников образовательного процесса; • консультирование специалистами педагогов по выбору индивидуально ориентированных методов и приёмов работы с обучающимися с ограниченными возможностями здоровья; • консультативную помощь семье в вопросах выбора стратегии воспитания и приёмов коррекционного обучения ребёнка с ограниченными возможностями здоровья.
<i>информационно-просветительская работа</i> направлена на разъяснительную деятельность по вопросам, связанным с особенностями образовательного процесса для данной категории детей, со всеми участниками образовательного процесса — обучающимися (как имеющими, так и не имеющими недостатки в	<p><i>Информационно-просветительская работа предусматривает:</i></p> <ul style="list-style-type: none"> • различные формы просветительской деятельности (лекции, беседы, информационные стенды, печатные материалы), направленные на разъяснение участникам образовательного процесса — обучающимся (как имеющим, так и не имеющим недостатки в развитии), их родителям (законным представителям), педагогическим работникам — вопросов, связанных с особенностями образовательного процесса и сопровождения детей с ограниченными возможностями здоровья; • проведение тематических выступлений для педагогов и родителей по разъяснению индивидуально-типологических

363

развитии), их родителями (законными представителями), педагогическими работниками.	особенностей различных категорий детей с ограниченными возможностями здоровья.
--	--

Кадровое обеспечение

Важным моментом реализации программы коррекционной работы является кадровое обеспечение. С целью обеспечения освоения детьми с ограниченными возможностями здоровья основной образовательной программы начального общего образования, коррекции недостатков их физического и психического развития в штатное расписание школы должны входить ставки педагогических работников (педагог – психолог, социальный педагог, логопед) и медицинский работник, но т.к. в нашем образовательном учреждении нет данных специалистов, мы можем обратиться за помощью к специалистам района. Для работы с детьми с ОВЗ привлечены педагоги начальных классов.

Этапы реализации программы

Коррекционная работа реализуется поэтапно. Последовательность этапов и их адресность создают необходимые предпосылки для устранения дезорганизующих факторов.

I этап (май – сентябрь). Этап сбора и анализа информации (информационно-аналитическая деятельность). Результатом данного этапа является оценка контингента обучающихся для учёта особенностей развития детей, определения специфики и их особых образовательных потребностей; оценка образовательной среды на предмет соответствия требованиям программно-методического обеспечения, материально-технической и кадровой базы МКОУ «Осиновская ООШ».

этап (октябрь - май) Этап планирования, организации, координации (организационно-исполнительская деятельность). Результатом работы является особым образом организованный образовательный процесс, имеющий коррекционно-развивающую направленность, и процесс специального сопровождения детей с ограниченными возможностями здоровья при целенаправленно созданных (вариативных) условиях обучения, воспитания, развития, социализации рассматриваемой категории детей.

III этап (май - июнь) Этап диагностики коррекционно-развивающей образовательной среды (контрольно-диагностическая деятельность). Результатом является констатация соответствия созданных условий и выбранных коррекционно-развивающих и образовательных программ особым образовательным потребностям ребёнка.

IV этап (август – сентябрь) Этап регуляции и корректировки (регулятивно-корректировочная деятельность). Результатом является внесение необходимых изменений в образовательный процесс и процесс сопровождения детей с ограниченными возможностями здоровья, корректировка условий и форм обучения, методов и приёмов работы.

Механизм взаимодействия – психолого-педагогический консилиум, психологическое и педагогическое сопровождение.

основе коррекционной работы лежит единство четырех функций: диагностики проблем, информации о проблеме и путях ее решения, консультация на этапе принятия решения и разработка плана решения проблемы, помощь на этапе решения проблемы. Организационно-управленческой формой коррекционного сопровождения является медико-психолого-педагогический консилиум. Его главная задача: защита прав интересов ребенка; диагностика по проблемам развития; выявление групп детей, требующих внимания специалистов; консультирование всех участников образовательной деятельности.

Структура и содержание программы коррекционной работы

Программа включает в себя пять модулей: концептуальный, диагностико-консультативный, коррекционно-развивающий, лечебно-профилактический, социально-педагогический.

Концептуальный модуль раскрывает сущность медико-психолого-педагогического сопровождения, его цели, задачи, содержание и формы соорганизации субъектов сопровождения.

Диагностический модуль составляют программы изучения ребенка различными специалистами (педагогами, психологами, медицинскими работниками, педагогами-дефектологами) и консультативная деятельность.

Коррекционно-развивающий модуль на основе диагностических данных обеспечивает создание педагогических условий для ребенка в соответствии с его возрастными и индивидуально-типологическими особенностями.

Лечебно-профилактический модуль предполагает проведение лечебно-профилактических мероприятий; соблюдение санитарно-гигиенических норм, режима дня, питания ребенка, осуществление индивидуальных лечебно-профилактических действий.

Социально-педагогический модуль нацелен на повышение уровня профессионального образования педагогов; организацию социально-педагогической помощи детям и их родителям.

Концептуальный модуль

программе коррекционной работы медико-психолого-педагогическое *сопровождение* понимается как сложный процесс взаимодействия сопровождающего и сопровождаемого, результатом которого является решение и действие, ведущее к прогрессу в развитии сопровождаемого.

основе сопровождения лежит единство четырёх *функций*:

диагностика сущности возникшей проблемы;

информация о сути проблемы и путях её решения;

-консультация на этапе принятия решения и разработка плана решения проблемы;

-помощь на этапе реализации плана решения.

Основными принципами сопровождения ребёнка в образовательном учреждении являются: рекомендательный характер советов сопровождающего; приоритет интересов сопровождаемого («на стороне ребёнка»); непрерывность сопровождения; мультидисциплинарность (комплексный подход) сопровождения.

Основная цель сопровождения – оказание помощи в решении проблем. Задачи сопровождения: правильный выбор образовательного маршрута; преодоление затруднений в учёбе; решение личностных проблем развития ребёнка; формирование здорового образа жизни.

Образовательный маршрут для детей с ОВЗ включает:

учебные занятия по специальной коррекционной программе 7 вида;

индивидуальные групповые консультации по образовательным предметам;

ГПД;

внеклассные мероприятия

Диагностический модуль

Педагог устанавливает усвоенный детьми объем знаний, умений, навыков; выявляет трудности, которые испытывают они в обучении, и условия, при которых эти трудности могут быть преодолены. Педагог отмечает особенности личности, адекватность поведения в различных ситуациях. В сложных случаях, когда педагог не может сам объяснить причину и добиться желаемых результатов, он обращается к специалистам (психологу, дефектологу, психоневрологу).

Коррекционно-развивающий модуль

Содержание и формы коррекционной работы учителя:

наблюдение за учениками в учебной и внеурочной деятельности (ежедневно);

поддержание постоянной связи с учителями-предметниками, медицинским работником, администрацией школы, родителями;

составление психолого-педагогической характеристики учащегося с ОВЗ при помощи методов наблюдения, беседы, экспериментального обследования, где отражаются особенности его личности, поведения, межличностных отношений с родителями и одноклассниками, уровень и особенности интеллектуального развития и результаты учебы, основные виды трудностей при обучении ребёнка.

- составление индивидуального маршрута сопровождения учащегося (вместе с учителями-предметниками), где отражаются пробелы знаний и намечаются пути их ликвидации, способ предъявления учебного материала, темп обучения, направления коррекционной работы;

контроль успеваемости и поведения учащихся в классе;

формирование микроклимата в классе, способствующего тому, чтобы каждый учащийся с ОВЗ чувствовал себя в школе комфортно;

ведение документации;

организация внеурочной деятельности, направленной на развитие познавательных интересов учащихся, их общее развитие.

Для повышения качества коррекционной работы необходимо выполнение следующих условий:

формирование УУД на всех этапах учебного процесса;

обучение детей (в процессе формирования представлений) выявлению характерных, существенных признаков предметов, развитие умений сравнивать, сопоставлять;

побуждение к речевой деятельности, осуществление контроля за речевой деятельностью детей;

установление взаимосвязи между воспринимаемым предметом, его словесным обозначением и практическим действием;

использование более медленного темпа обучения, многократного возвращения к изученному материалу;

максимальное использование сохранных анализаторов ребенка;

разделение деятельности на отдельные составные части, элементы, операции, позволяющее осмысливать их во внутреннем отношении друг к другу;

использование упражнений, направленных на развитие внимания, памяти, восприятия.

Еще одним условием успешного обучения детей с ОВЗ является организация групповых и индивидуальных занятий, которые дополняют коррекционно-развивающую работу, и направлены на преодоление специфических трудностей и недостатков, характерных для учащихся с ОВЗ.

Цель коррекционно-развивающих занятий – коррекция недостатков познавательной и эмоционально-личностной сферы детей средствами изучаемого программного материала.

Задачи, решаемые на коррекционно-развивающих занятиях: создание условий для развития сохранных функций; формирование положительной мотивации к обучению; повышение уровня общего развития, восполнение пробелов предшествующего развития и обучения; коррекция отклонений в развитии познавательной и эмоционально-личностной сферы; формирование механизмов волевой регуляции в процессе осуществления заданной деятельности; воспитание умения общаться, развитие коммуникативных навыков.

Занятия строятся с учетом основных принципов коррекционно-развивающего обучения:

Принцип системности коррекционных (исправление или сглаживание отклонений и нарушений развития, преодоление трудностей развития), профилактических (предупреждение отклонений и трудностей в развитии) и развивающих (стимулирование, обогащение содержания развития, опора на зону ближайшего развития) задач.

Принцип единства диагностики и коррекции реализуется в двух аспектах.

1. Началу коррекционной работы должен предшествовать этап комплексного диагностического обследования, позволяющий выявить характер и интенсивность трудностей развития, сделать заключение об их возможных причинах и на основании этого заключения строить коррекционную работу, исходя из ближайшего прогноза развития (совместно с психологом).

2. Реализация коррекционно-развивающей работы требует от педагога постоянного контроля динамики изменений личности, поведения и деятельности, эмоциональных состояний, чувств и переживаний ребенка. Такой контроль позволяет вовремя вносить коррективы в коррекционно-развивающую работу.

Деятельностный принцип коррекции определяет тактику проведения коррекционной работы через активизацию деятельности каждого ученика, в ходе которой создается необходимая основа для позитивных сдвигов в развитии личности ребенка.

Учет индивидуальных особенностей личности позволяет наметить программу оптимизации в пределах психофизических особенностей каждого ребенка. Коррекционная работа должна создавать оптимальные возможности для индивидуализации развития.

Принцип динамичности восприятия заключается в разработке таких заданий, при решении которых возникают какие-либо препятствия. Их преодоление способствует развитию учащихся, раскрытию возможностей и способностей. Каждое задание должно проходить ряд этапов от простого к сложному. Уровень сложности должен быть доступен конкретному ребенку. Это позволяет поддерживать интерес к работе и дает возможность испытать радость преодоления трудностей.

Принцип продуктивной обработки информации заключается в организации обучения таким образом, чтобы у учащихся развивался навык переноса обработки информации, следовательно - механизм самостоятельного поиска, выбора и принятия решения.

Принцип учета эмоциональной окрашенности материала предполагает, чтобы игры, задания и упражнения создавали благоприятный, эмоциональный фон, стимулировали положительные эмоции.

Коррекционные занятия проводятся с учащимися по мере выявления педагогом индивидуальных пробелов в их развитии и обучении.

Работа с целым классом или с большим числом детей на этих занятиях не допускается. Учащиеся, удовлетворительно усваивающие учебный материал в ходе фронтальной работы, к индивидуальным занятиям не привлекаются, помощь оказывается ученикам, испытывающим особые затруднения в обучении. Периодически на индивидуальные занятия привлекаются также учащиеся, не усвоившие материал вследствие пропусков уроков по болезни либо из-за «нерабочих» состояний (чрезмерной возбудимости или заторможенности) во время уроков.

Индивидуальные и групповые коррекционные занятия проводит учитель во внеурочное время. Во время индивидуальных занятий со свободными учениками работают воспитатель, либо дети находятся на занятиях по внеурочной деятельности. Коррекционная работа осуществляется в рамках целостного подхода

воспитанию и развитию ребенка. В связи с этим, работа в часы индивидуальных и групповых занятий должна быть ориентирована на общее развитие, а не на тренировку отдельных психических процессов или способностей учащихся. Планируется не столько достижение отдельного результата (например: выучить таблицу умножения), сколько создание условий для развития ребенка.

При организации коррекционных занятий следует исходить из возможностей ребенка – задание должно лежать в зоне умеренной трудности, но быть доступным, так как на первых этапах коррекционной работы необходимо обеспечить ученику субъективное переживание успеха на фоне определенной затраты усилий. В дальнейшем трудность задания следует увеличивать пропорционально возрастающим возможностям ребенка.

Изучение индивидуальных особенностей учащихся позволяет планировать сроки, этапы и основные направления коррекционной работы. Дети, успешно справляющиеся с программой, освобождаются от посещения коррекционно-развивающих занятий.

Лечебно-профилактический модуль

Модуль предполагает проведение лечебно-профилактических мероприятий; осуществление контроля за соблюдением санитарно-гигиенических норм, режимом дня, питанием ребенка, проведение индивидуальных лечебно-профилактических действий, в зависимости от нарушения (специальные коррекционные занятия лечебной физкультурой, соблюдение режима дня, мероприятия по физическому и психическому закаливанию, специальные игры с музыкальным сопровождением, игры с перевоплощением, особые приемы психотерапевтической работы при прослушивании сказок, рисовании, использование здоровьесберегающих технологий на уроках и во внеурочной деятельности).

Социально-педагогический модуль

Программы повышения профессиональной компетентности педагогов. Педагог должен быть знаком с особенностями развития данной неоднородной группы детей. Это необходимо для того, чтобы иметь возможность разобраться в комплексе проблем, грамотно поставить вопрос перед психологами-консультантами, правильно интерпретировать их рекомендации, координировать работу учителей-предметников и родителей, вести коррекционные занятия с учениками, имеющими нарушения. Педагог под руководством психолога может провести диагностику, используя несложные методики. Подготовка педагогов возможна на курсах повышения квалификации на семинарах-практикумах, курсах переподготовки по направлению «Коррекционная педагогика в начальном образовании».

Психотерапевтическая работа с семьей. Цель – повышение уровня родительской компетентности и активизация роли родителей в воспитании и обучении ребенка. Проводится на индивидуальных консультациях специалистами, на родительских собраниях.

Реализация индивидуального образовательного маршрута требует постоянного отслеживания направления развития детей, что делает необходимым разработку системы начальной, текущей и итоговой диагностики по годам обучения.

Выявление одарённых детей начинается в начальной школе на основе наблюдения, изучения психологических особенностей, речи, памяти, логического мышления. Работа с одарёнными и способными учащимися, их поиск, выявление и развитие стали одним из важнейших аспектов деятельности школы.

работе с этой категорией учащихся школа руководствуется следующими принципами:

- принцип индивидуализации обучения (высшим уровнем реализации этого принципа выступает разработка индивидуальной системы оптимальных условий развития одарённого учащегося);
- принцип свободы выбора учащимися дополнительных образовательных услуг, помощи, наставничества;
- принцип максимального разнообразия предоставляемых возможностей;

принцип возрастания роли внеурочной деятельности при снижении в определенном смысле и в определенной мере учебных требований;
принцип особого внимания к проблеме межпредметных связей и индивидуальной работе с учащимися;
принцип создания условий для совместной работы учащихся при минимальном участии учителя.

Условно можно выделить три категории одаренных детей:

Дети с необыкновенно высоким общим уровнем умственного развития при прочих равных условиях (такие дети чаще всего встречаются в дошкольном и младшем школьном возрасте).

Дети с признаками специальной умственной одаренности – в определенной области науки (подростковый образ).

Учащиеся, не достигающие по каким-либо причинам успехов в учении, но обладающие яркой познавательной активностью, оригинальностью психического склада, незаурядными умственными резервами (чаще встречаются в старшем школьном возрасте).

Принципы педагогической деятельности в работе с одаренными детьми:

принцип максимального разнообразия предоставленных возможностей для развития личности;
принцип возрастания роли внеурочной деятельности;
принцип индивидуализации и дифференциации обучения;
принцип создания условий для совместной работы учащихся при минимальном участии учителя;
принцип свободы выбора учащимся дополнительных образовательных услуг, помощи, наставничества.

Направления совершенствования системы работы с одаренными учащимися

Создание подсистемы диагностики одаренности учащихся школы и организации эффективного функционирования этой системы.

Расширение и совершенствование деятельности психологической службы.

Создание и организация работы научного общества учащихся.

Создание и дальнейшее совершенствование системы курсов по выбору в рамках обязательной учебной нагрузки.

Условия успешной работы с одаренными учащимися

Осознание важности этой работы каждым членом коллектива и усиление в связи с этим внимания к проблеме формирования положительной мотивации к учению.

Создание и постоянное совершенствование методической системы работы с одаренными детьми.

Признание коллективом педагогов и руководством школы того, что реализация системы работы с одаренными детьми является одним из приоритетных направлений работы школы.

Этапы создания и реализации программы коррекционной работы для детей с ОВЗ, одаренных детей

Реализация программы осуществляется в четыре этапа: концептуальный, проектный, технологический, заключительный.

Первый этап – концептуальный – направлен на раскрытие смысла и содержания предстоящей работы, совместное обсуждение с педагогами школы предполагаемых результатов и условий сотрудничества, уточнение профессиональных ожиданий и функциональных обязанностей. В процессе формирования общих целей, задач, мотивов и смыслов формируется коллектив участников проекта (учителя начальных классов)

Второй этап – проектный – включает в себя: подготовку учителей к участию в реализации Программы коррекционной работы и знакомство с комплектом документов, входящих в структуру программы. Это: диагностическая карта школьных трудностей, индивидуальная карта наблюдений.

На третьем этапе – технологическом осуществляется практическая реализация Программы коррекционной работы.

Четвертый этап – заключительный (аналитико - обобщающий) включает в себя итоговую диагностику, совместный анализ результатов коррекционной работы.

Результатом коррекционной работы является достижение ребенком с ОВЗ планируемых результатов освоения Образовательной программы.

Результаты коррекционной работы для одаренных детей следующие:

- увеличение числа одаренных детей, детей с различными типами одаренности;
- разработка и реализация индивидуальных и дифференцированных программ поддержки и развития одаренных детей;
- использование системы диагностики для выявления и отслеживания различных типов одаренности;
- разработка системы подготовки педагогов для целенаправленной работы с детьми, склонными к творческой, интеллектуальной, художественно-эстетической и исследовательской деятельности;
- Обобщение и систематизация материалов педагогической практики

2.5.2. Система комплексного психолого-медико-педагогического сопровождения детей с ограниченными возможностями здоровья в условиях образовательной деятельности, включающего психолого-медико-педагогическое обследование детей с целью выявления их особых образовательных потребностей:

Психологического сопровождение учебного процесса в МКОУ «Осиновская СОШ».

Приоритетное направление работы психологической службы школы:

психопрофилактика школьной и социальной дезадаптации обучающихся.

Цель работы психологической службы: содействие педагогическому коллективу в создании оптимальных психологических условий для участников педагогического процесса в совершенствовании качества учебно-воспитательной работы, развитии мотивационной среды и сохранении здоровья школьников.

Направления работы психологической службы:

- Психологическое просвещение всех участников образовательной деятельности.
- Проведение диагностических срезов с целью выявления обучающихся, нуждающихся в психологической поддержке.
- Психопрофилактика школьной и социальной дезадаптации.
- Помощь в решении индивидуальных проблем участников образовательной деятельности посредством индивидуальных консультаций.
- Индивидуальные и групповые психокоррекционные мероприятия по преодолению проблем в обучении, поведении и социально-психологической адаптации.
- Научно-методическая деятельность.
- Работа педагога-психолога осуществляется посредством индивидуальных и групповых консультаций, бесед, лекций, занятий и семинаров для обучающихся, родителей и педагогов по запросам участников образовательной деятельности.

Вид работы	Предполагаемый результат
Работа с обучающимися	
Психодиагностическая работа	
1-е классы: 1) Психологическая готовность к обучению (тест Равена (наглядно-образное мышление) «Прогрессивные матрицы»), тест Бендера на зрительно-моторную координацию, Амтхауэра на словеснологическое мышление). 2) Диагностика наличия семейной поддержки (тест «Кинетический рисунок семьи») 3) Мониторинг психологической комфортности детей в школе (методика «Лесная школа», Е.Н. Кориневской)	Уровень готовности к школе по классам. Данные о детско-родительских отношениях. Данные по адаптации к школе Уровень тревожности, Данные о сплочённости Причины неуспеваемости и проблем в поведении.

4) Психодиагностика тревожности (по Прихожану).	
5) Диагностика внутригрупповых взаимоотношений в классных коллективах.	

(Социометрия (модификация М.Р. Битяновой). 6) Индивидуальная углубленная диагностика развития детей испытывающих трудности в обучении и поведении (методика Векслера, рисуночные методики)	
2-е классы: 1) Мониторинг тревожности. 2) Мониторинг внутригрупповых взаимоотношений. 3) Мониторинг детско-родительских отношений. 4) Диагностика внутригрупповых взаимоотношений в классных коллективах. 5) Индивидуальная углубленная диагностика развития детей испытывающих трудности в обучении и поведении.	Данные о тревожности. Динамика развития коллектива. Динамика развития детско-родительских отношений. Данные о социометрических статусах детей. Причины неуспеваемости и проблем в поведении.
3-е классы: 1) Мониторинг учебной мотивации Н.Г. Лускановой «Лесенка побуждений» 2) Мониторинг тревожности 3) Мониторинг внутригрупповых взаимоотношений 4) Мониторинг детско-родительских отношений. 5) Диагностика внутригрупповых взаимоотношений 6) Индивидуальная углубленная диагностика умственного развития детей испытывающих трудности в обучении и поведении.	Данные по учебной мотивации Данные о тревожности Динамика развития коллективов Данные о динамике развития детско-родительских отношений. Данные о социометрических статусах детей и сплочённости. Причины неуспеваемости и трудностей в поведении.
4-е классы: 1) Мониторинг тревожности. 2) Диагностика интеллектуальной готовности к обучению в среднем звене (методика ГИТ) 3) Мониторинг учебной мотивации 4) Диагностика внутригрупповых взаимоотношений в классных коллективах. 5) Индивидуальная углубленная диагностика детей испытывающих трудности в обучении и поведении.	Данные об уровне тревожности. Данные о готовности к обучению в среднем звене. Динамика учебной мотивации. Данные о социометрических статусах детей и сплочённости. Причины неуспеваемости и трудностей в поведении
Коррекционно-развивающая работа	
Индивидуальные психокоррекционные мероприятия по преодолению проблем в обучении,	Преодоление школьной дезадаптации обучающихся Повышение уровня семейной и

поведении и социально психологической адаптации. Коррекционные мероприятия по преодолению трудностей в детско-родительских взаимоотношениях и в системе	педагогической поддержки обучающимся Снижение уровня тревожности, повышение комфортности Снижение уровня тревожности, повышение готовности к обучению в среднем звене.
--	--

«Учитель - ученик». Коррекционные мероприятия по снижению школьной тревожности и повышению психологической комфортности обучающихся. Коррекционные мероприятия по повышению готовности к обучению в среднем звене у обучающихся 4-ого класса. Участие в работе школьной ПМПК (подготовка материалов, углубленные диагностические исследования проблем в обучении и воспитании, направление на ПМПК)	Рекомендации участникам педагогического процесса по повышению уровня школьной адаптации
--	---

Работа с педагогами

Консультативная работа

Индивидуальные и групповые консультации по результатам психодиагностики и по запросам, просветительская работа по проблеме сплочения детских и подростковых коллективов

Работа с родителями

Информационно-просветительская

1. Психологическое просвещение в соответствии с планом родительского лектория
2. Выступления на родительских собраниях по результатам групповых психодиагностик
3. Индивидуальная и групповая диагностика нарушений семейного воспитания (по запросам родителей)
4. Индивидуальные консультации по запросам и выявленным проблемам.

Медицинское сопровождение учебного процесса в МКОУ «Осиновская СОШ»

Задачи	Планируемые результаты	Виды и формы деятельности. Мероприятия
Диагностический модуль		
Определить состояние физического здоровья детей.	Выявление состояния физического здоровья детей. Оформление листка здоровья.	Изучение истории развития ребёнка, беседа с родителями, наблюдение классного руководителем.
Коррекционно-развивающий модуль		

Создание условий для сохранения и укрепления здоровья обучающихся	Лечебно-профилактическая работа.	Проведение плановых медицинских осмотров, врачебных мероприятий.
Консультативный модуль		
Консультирование	Разработка плана	Индивидуальные, групповые,

обучающихся и родителей по выявленным проблемам, оказание первой помощи.	консультативной работы с родителями.	тематические консультации.
Информационно-просветительский модуль		
Информирование родителей по медицинским, социальным, правовым и др. вопросам	Организация работы семинаров, тренингов, и др. по вопросам инклюзивного образования	Информационные мероприятия

Коррекционная работа учителя в МКОУ «Осиновская СОШ»

Существенной чертой коррекционно-развивающего учебно-воспитательного педагогического процесса является индивидуально-групповая работа, направленная на коррекцию индивидуальных недостатков развития обучающихся. Такие занятия могут иметь общеразвивающие цели, к примеру, повышение уровня общего, сенсорного, интеллектуального развития, памяти, внимания, коррекции зрительно-моторных и оптико-пространственных нарушений, общей и мелкой моторики, но могут быть и предметной направленности; подготовка к восприятию трудных тем учебной программы, восполнение пробелов предшествующего обучения и т. д.

Вид деятельности	Содержание	Цели, задачи
Диагностическая работа		
Обследование устной и письменной речи обучающихся 1 класса.	Наблюдение, анкетирование родителей	Определение количества обучающихся, имеющих отклонения в речевом развитии. Уточнение степени нарушения фонетико-фонематической и лексико-грамматической сторон речи и степень сформированности связной речи.
Педагогическая диагностика готовности к обучению	Индивидуальное тестирование	Формирование списка обучающихся, испытывающих затруднения
Разработка плана коррекционной работы с разными группами обучающихся.		
Коррекционно-развивающая		
Коррекционные занятия с обучающимися, испытывающими затруднения	Фронтальные, групповые и индивидуальные занятия.	Коррекция нарушений. Развитие познавательных процессов.
Работа с родителями		
Родительские собрания.	Выступление по актуальным темам: («Готовность ребёнка к школе», «Причины	Ознакомление с результатами обследования и с итогами коррекционной работы.

	отставания», «Особенности семейного воспитания» и т.п.)	
Проведение консультаций	и Консультативная, просветительская работа.	- выявление причин трудностей в обучении;
индивидуальных бесед с родителями.		- приобщение родителей к коррекционно-воспитательной работе.

2.5.3. Мониторинг динамики развития детей, их успешности в освоении основной образовательной программы начального общего образования, корректировку коррекционных мероприятий:

Основой разработки критериев и методов оценки сформированности универсальных учебных действий является диагностическая система психологического сопровождения. Первые диагностические измерения сформированности универсальных учебных действий проводятся при поступлении ребенка в школу. Самоопределение, смыслообразование и нравственно-этическая ориентация определяют личностную готовность к обучению ребенка в школе.

I этап (1 класс) – поступление ребенка в школу. В рамках этого этапа предполагается:

Проведение педагогической диагностики, направленной на определение школьной готовности ребенка, как правило, диагностика состоит из двух составных частей. Сначала осуществляется общая экспресс-диагностика, позволяющая судить об уровне психологической готовности и сформированности некоторых универсальных учебных действий у ребенка. Затем, по отношению к детям, показавшим чрезвычайно низкие результаты, организуется второй «диагностический тур». Он направлен на выявление причин низких результатов. В ряде случаев второй диагностический срез осуществляется в апреле.

Проведение групповых и индивидуальных консультаций родителей будущих первоклассников. Групповая консультация в форме родительского собрания – это способ повышения психологической культуры родителей, рекомендации родителям по организации последних месяцев жизни ребенка перед началом школьных занятий. Индивидуальные консультации проводятся для родителей, чьи дети по результатам тестирования имеют низкий уровень сформированности универсальных учебных действий и могут испытывать трудности в адаптации к школе.

Групповая консультация педагогов будущих первоклассников, носящая на данном этапе общий ознакомительный характер.

4. Проведение педагогического совета по результатам диагностики, основной целью которого является выработка и реализация подхода к комплектованию классов, динамика личностного развития педагогов, показателем которой является положительное самоопределение, мотивационная готовность к реализации нового ФГОС в 1 классе.

этап – первичная адаптация детей к школе. Без преувеличения его можно назвать самым сложным для детей и самым ответственным для взрослых. В рамках данного этапа (с сентября по январь) предполагается:

Проведение консультаций и просветительской работы с родителями первоклассников, направленной на ознакомление взрослых с основными задачами и трудностями периода первичной адаптации, тактикой общения и помощи детям.

Проведение групповых и индивидуальных консультаций педагогов по выработке единого подхода отдельным детям и единой системе требований к классу со стороны различных педагогов, работающих с классом.

Организация методической работы педагогов, направленной на построение учебного процесса в соответствии с индивидуальными особенностями и возможностями школьников, выявление в ходе диагностики и наблюдения за детьми в первые недели обучения.

Организация педагогической поддержки школьников. Такая работа проводится, как правило, воспитателями и педагогами во внеурочное время.

Основной формой ее проведения являются различные игры. Подобранные и проводимые в определенной логике они помогают детям быстрее узнать друг друга, настроить на предъявляемую школой систему требований, снять чрезмерное психическое напряжение, формировать у детей коммуникативные действия, необходимые для установления межличностных отношений, общения и сотрудничества, оказать помощь учащимся в усвоении школьных правил. На занятиях у учащихся формируется внутренняя позиция школьника, устойчивая самооценка. Психолог также содействует формированию познавательных действий, необходимых для успешного обучения в начальной школе.

Организация групповой развивающей работы с детьми, направленная на повышение уровня их школьной готовности, социально-психологическую адаптацию в новой системе взаимоотношений.

Аналитическая работа, направленная на осмысление итогов деятельности педагогов и родителей в период первичной адаптации первоклассников.

этап – педагогическая работа со школьниками, испытывающими трудности в школьной адаптации. Работа в этом направлении осуществляется в течение второго полугодия 1-го класса и предполагает следующее:

Проведение педагогической диагностики, направленной на выявление групп школьников, испытывающих трудности в формировании универсальных учебных действий.

Индивидуальное и групповое консультирование и просвещение родителей по результатам диагностики.

Просвещение и консультирование педагогов по вопросам индивидуальных и возрастных особенностей учащихся. Групповая и индивидуальная просветительская работа по проблеме профилактики профессиональной деформации;

Семинарские занятия с учителями начальных классов по преодолению психологических барьеров.

Организация педагогической помощи детям, испытывающим различные трудности в обучении и поведении с учетом данных психодиагностики. Здесь же – методическая работа педагогов, направленная на анализ содержания и методики преподавания различных предметов. Цель такого анализа – выявить и устранить те моменты в учебном процессе, стиле общения с детьми, которые могут провоцировать различные школьные трудности.

Аналитическая работа, направленная на осмысление результатов проведенной в течение полугодия и года в целом работы.

Психологическое сопровождение участников образовательного процесса позволит повысить его эффективность. Положения и рекомендации педагогов могут стать основой проведения мониторингов с целью оценки успешности личностного и познавательного развития детей, позволит сохранить единство преемственности ступеней образовательной системы.

2.5.4. Описание специальных условий обучения и воспитания детей с ограниченными возможностями здоровья, в том числе безбарьерной среды их жизнедеятельности, использование адаптированных образовательных программ начального общего образования и методов обучения и воспитания, специальных учебников, учебных пособий и дидактических материалов, технических средств обучения коллективного и индивидуального пользования, предоставление услуг ассистента (помощника), оказывающего детям необходимую техническую помощь, проведение групповых и индивидуальных коррекционных занятий:

Программа коррекционной работы *предусматривает создание* в образовательной организации специальных условий обучения и воспитания детей с ОВЗ, включающих:

Психолого-педагогическое обеспечение.

– обеспечение дифференцированных условий (оптимальный режим учебных нагрузок, вариативные формы получения образования и специализированной помощи) в соответствии с рекомендациями психолого-медико-педагогической комиссии;

– обеспечение психолого-педагогических условий (коррекционная направленность учебно-воспитательной деятельности; учёт индивидуальных особенностей ребёнка; соблюдение комфортного

психоэмоционального режима; использование современных педагогических технологий, в том числе информационных, компьютерных, для оптимизации образовательной деятельности, повышения ее эффективности, доступности);

– обеспечение специализированных условий (выдвижение комплекса специальных задач обучения, ориентированных на особые образовательные потребности учащихся с ОВЗ;

– введение в содержание обучения специальных разделов, направленных на решение задач развития ребёнка, отсутствующих в содержании образования нормально развивающегося сверстника; использование специальных методов, приёмов, средств обучения, специализированных образовательных и коррекционных программ, ориентированных на особые образовательные потребности детей; дифференцированное и индивидуализированное обучение с учётом специфики нарушения развития ребёнка; комплексное воздействие на учащегося, осуществляемое на индивидуальных и групповых коррекционных занятиях);

– обеспечение здоровьесберегающих условий (оздоровительный и охранительный режим, укрепление физического и психического здоровья, профилактика физических, умственных и психологических перегрузок обучающихся, соблюдение санитарно-гигиенических правил и норм);

– обеспечение участия всех детей с ОВЗ, независимо от степени выраженности нарушений их развития, вместе с нормально развивающимися детьми в проведении воспитательных, культурно-развлекательных, спортивно-оздоровительных и иных досуговых мероприятий;

– развитие системы обучения и воспитания детей, имеющих сложные нарушения психического и (или) физического развития.

Программно-методическое обеспечение

В процессе реализации программы коррекционной работы - используются программы коррекционно-развивающих занятий, диагностический и коррекционно-развивающий инструментарий, необходимый для осуществления профессиональной деятельности учителя, педагога-психолога, социального педагога, учителя-логопеда.

В случаях обучения детей с выраженными нарушениями психического и (или) физического развития по индивидуальному учебному плану целесообразным является использование адаптированных образовательных программ.

Кадровое обеспечение

Важным моментом реализации программы коррекционной работы является кадровое обеспечение. Коррекционная работа осуществляется специалистами соответствующей квалификации, имеющими специализированное образование, и педагогами, прошедшими обязательную курсовую подготовку или другие виды профессиональной подготовки в рамках обозначенной темы.

Специфика организации образовательной и коррекционной работы с детьми, имеющими нарушения развития, обуславливает необходимость специальной подготовки педагогического коллектива ОУ.

Материально-техническое обеспечение

В образовательном учреждении созданы надлежащие материально-технические условия, обеспечивающие возможность для беспрепятственного доступа детей с недостатками физического и психического развития в здания и помещения образовательного учреждения и организации их пребывания и обучения в этом учреждении.

Дверные проёмы для прохода колясок увеличены до 90 см., в коридорах установлены специальные поручни, оборудован пандус, специальный туалет.

Создана система комплексного психолого-педагогического сопровождения детей с ограниченными возможностями здоровья, детей – инвалидов (оборудован кабинет сенсорно-моторной коррекции, в котором занятия проводятся на специализированном оборудовании, полученном по федеральной целевой программе «Доступная среда»). Оборудован кабинет психолога, кабинет логопеда, кабинет социального педагога, закуплено необходимое оборудование.

Также имеются оборудованные:

- спортивный зал;
- спортивная площадка;
- спортивное оборудование;

- лыжная база;
- медицинский кабинет;
- пришкольный участок;
- теплица;
- столовая;
- библиотека.

Информационное обеспечение

Необходимым условием реализации программы является создание информационной образовательной среды и на этой основе развитие дистанционной формы обучения детей, имеющих трудности в передвижении, с использованием современных информационно-коммуникационных технологий.

Обязательным является создание системы широкого доступа детей с ОВЗ, родителей (законных представителей), педагогов к сетевым источникам информации, к информационно-методическим фондам, предполагающим наличие методических пособий и рекомендаций по всем направлениям и видам деятельности, наглядных пособий, мультимедийных материалов, аудио- и видеоматериалов.

2.5.5. Механизм взаимодействия в разработке и реализации коррекционных мероприятий учителей, специалистов в области коррекционной педагогики, медицинских работников организации, осуществляющей образовательную деятельность и других организаций, специализирующихся в области семьи и других институтов общества, который должен обеспечиваться в единстве урочной, внеурочной и внешкольной деятельности:

Основными механизмами реализации коррекционной работы являются оптимально выстроенное взаимодействие специалистов образовательной организации обеспечивающее системное сопровождение детей с ограниченными возможностями здоровья специалистами различного профиля в образовательном процессе, и социальное партнёрство, предполагающее профессиональное взаимодействие образовательной организации с внешними ресурсами (организациями различных ведомств, общественными организациями и другими институтами общества).

Взаимодействие специалистов образовательной организации *предусматривает:*

- комплексность в определении и решении проблем ребёнка, предоставлении ему квалифицированной помощи специалистов разного профиля;
- многоаспектный анализ личностного и познавательного развития ребёнка;
- составление комплексных индивидуальных программ общего развития и коррекции отдельных сторон учебно-познавательной, речевой, эмоциональной-волевой и личностной сфер ребёнка.

Консолидация усилий разных специалистов в области психологии, педагогики, медицины, социальной работы позволит обеспечить систему комплексного психолого-медико-педагогического сопровождения и эффективно решать проблемы ребёнка. Наиболее распространённые и действенные формы организованного взаимодействия специалистов на современном этапе — это консилиумы и службы сопровождения образовательной организации, которые предоставляют многопрофильную помощь ребёнку и его родителям (законным представителям), а также образовательной организации в решении вопросов, связанных с адаптацией, обучением, воспитанием, развитием, социализацией детей с ограниченными возможностями здоровья.

Социальное партнёрство предусматривает:

- сотрудничество с образовательными организациями и другими ведомствами по вопросам преемственности обучения, развития и адаптации, социализации, здоровьесбережения детей с ограниченными возможностями здоровья;
- сотрудничество со средствами массовой информации, а также с негосударственными структурами, прежде всего с общественными объединениями инвалидов, организациями родителей детей с ОВЗ;
- сотрудничество с родительской общественностью.

Логико-смысловая модель «Взаимодействие в работе с детьми с ОВЗ» в МКОУ «Средняя общеобразовательная школа № 8»

<p><u>Психолог</u></p> <p>1.Профилактика асоциального поведения</p> <p>2.Проведение коррекционно-развивающих занятий, комплексная коррекция</p> <p>3.Диагностика и сопровождение психического здоровья учащихся</p> <p>4.Укрепление психического здоровья</p>	<p><u>Родители</u></p> <p>1.Социальная профилактика, формирование навыков общения, правильного поведения</p> <p>2.Коррекционно-развивающая работа в соответствии с рекомендациями специалиста</p> <p>3.Наблюдение за развитием ребенка тесное взаимодействие со школой</p> <p>4.Укрепление психического и физического здоровья</p>	<p><u>Социальный педагог</u></p> <p>1.Профилактика асоциального поведения</p> <p>2.Обеспечение сотрудничества «учитель-семья-ребенок»</p> <p>3.Изучение семьи, консультации родителей</p> <p>4.Укрепление здоровья, соблюдение санитарно-гигиенических норм</p>
<p><u>Учителя</u></p> <p>1.Социальная профилактика, формирование навыков общения, правильного поведения</p> <p>2.Разработка методических и дидактических средств, выбор оптимального содержания</p> <p>3.Отслеживание уровня развития ребенка, консультирование родителей, педагогическое сопровождение</p> <p>4.Соблюдение санитарно-гигиенических норм, укрепление здоровья</p>	<p align="center"><u>УЧЕНИК</u></p>	<p>Коррекционно-развивающее направление</p> <p>Лечебно-профилактическое направление (сенсорная комната, кабинет психолога)</p> <p>Диагностико-консультативное направление</p> <p>Социально-трудовое направление</p>
<p><u>Администрация</u></p> <p>1.Координация всех участников деятельности по трудовому воспитанию, профориентации и социализации личности</p> <p>2.Координация деятельности всех членов педагогического процесса</p> <p>3.Обеспечение кадрами, повышением образовательного уровня членов педагогического процесса</p> <p>4.Создание оптимальных условий для учебно-воспитательного процесса</p>	<p><u>Школьная медсестра/фельдшер</u></p> <p>1.педагогов с состоянием здоровья учащихся</p> <p>2.Отслеживание Профилактика асоциального поведения</p> <p>3.Знакомство состояния здоровья в динамике, консультирование родителей. педагогов</p> <p>4.Организация и участие в лечебно-профилактических мероприятиях</p>	

2.5.6. Планируемые результаты коррекционной работы:

- Снижен уровень тревожности обучающихся в образовательном процессе.
- Повышение мотивации к обучению детей с ОВЗ.
- Повышение качества усвоения предметных программ.
- Формируются социальные и коммуникативные компетенции.
- Адаптация обучающихся в классном коллективе, вовлечение в общественную жизнь.
- Повышение уровня самоорганизации и воспитанности.
- Рост достижений обучающихся.

Показатели результативности и эффективности коррекционной работы

Психологически безопасная и комфортная образовательная среда для детей с ограниченными возможностями здоровья

Повышение уровня психического и физического развития детей с ограниченными возможностями здоровья

Создание условий для успешной социальной адаптации детей с ограниченными возможностями здоровья в общеобразовательном учреждении

Снижение школьной тревожности у детей с ограниченными возможностями здоровья

Положительная динамика психологического развития ребенка в процессе школьного обучения

Создание специальных социально – психологических условий для оказания помощи детям, имеющим проблемы в психическом развитии, обучении

Повышение родительской компетентности в воспитании и обучении детей

Преодоление затруднений обучающихся в учебной деятельности и овладение навыками адаптации к социуму средствами реализуемых УМК

Оказание помощи обучающимся в преодолении их затруднений в учебной деятельности проводится педагогами на уроках, чему способствует использование в учебном процессе УМК «Школа России». Методический аппарат систем учебников представлен заданиями, которые требуют: выбора наиболее эффективных способов выполнения и проверки; осознания причины успеха /неуспеха учебной деятельности и способности конструктивно действовать даже в ситуации неуспеха.

Преодолению неуспешности отдельных учеников помогают задания для групповой и коллективной работы, когда общий успех работы поглощает чью-то неудачу и способствуя пониманию результата. В учебниках представлена система таких работ, позволяющих каждому ребенку действовать конструктивно в пределах своих возможностей и способностей.

учебниках курса «Математика» в конце каждого урока представлены задания для самопроверки. Каждая тема во всех учебниках заканчивается разделами; «Что узнали. Чему научились» и «Проверим себя и оценим свои достижения», которые согласуются с целями, сформулированными на шмуцтитуле. Этот материал позволяет учащимся сделать вывод о достижении целей, поставленных в начале изучения темы. В учебниках 1-4 классов в конце каждого года обучения приводятся «Тексты для контрольных работ», представленные на двух уровнях: базовом и на уровне повышенной сложности.

учебниках 1-4 классов представлен материал, направленный на формирование умений планировать учебные действия: обучающиеся составляют план учебных действий при решении текстовых задач, при применении алгоритмов вычислений, при составлении плана успешного ведения математической игры, при работе над учебными проектами.

Всё это создаёт условия для формирования умений проводить пошаговый, тематический и итоговый контроль полученных знаний и освоенных способов действий.

курсе «Изобразительное искусство», начиная с первого класса, формируется умение обучающихся обсуждать и оценивать как собственные работы, так и работы своих одноклассников. Такой подход способствует осознанию причин успеха или неуспеха учебной деятельности. Обсуждение работ обучающихся с этих позиций обеспечивает их способность конструктивно реагировать на критику учителя или товарищей по классу. В каждом учебнике курса «Изобразительное искусство» представлены детские работы, которые тематически связаны с предлагаемыми практическими заданиями. Рассмотрение работ ребят-одноклассников помогает понять, насколько удачно выполнил творческую работу сам ученик.

курсе «Технология» составление плана является основой обучения предмету. Исходя из возрастных особенностей младших школьников, в учебниках (1-4 кл.) планы изготовления изделий представлены в двух видах: тестовом и иллюстративном (в виде слайдов). Каждому пункту текстового плана соответствуют один или несколько слайдов, которые позволяют продемонстрировать использование специальных приемов, способов и техник изготовления изделий.

учебниках курса «Литературное чтение» в методическом аппарате каждой темы выстроена система вопросов и заданий для планирования и осуществления контрольно-оценочной деятельности.

конец каждого раздела помещен материал «Наши достижения. Проверь себя». Задания этого раздела включают вопросы как базового уровня (планируемые результаты ФГОС на базовом уровне освоения), так и повышенного уровня, которые позволяют обучающимся сделать вывод о достижении поставленных в начале изучения раздела целей и задач.

на курсе «Русский язык», в 1 классе, сопоставляя рисунки с изображением детей разных национальностей и предложения, написанные на разных языках, первоклассники, прочитав запись на русском языке, задумываются над тем, что, не зная чужой язык, невозможно и прочитать и понять написанное. Или, решая орфографические задачи, при постановке вопроса: «В каких словах выбор буквы вызывает у тебя затруднение...» — ученик задумывается над причиной этого явления; либо он не знает правило, либо не понял значение слова, либо не может найти проверочное слово и т.п.

На уроках с использованием всех УМК педагоги имеют возможность формировать начальные навыки адаптации в динамично изменяющемся и развивающемся мире. Учебники содержат задания, тексты, проекты, практические работы, направленные на осмысление норм

правил поведения в жизни (на это работает, практически, весь курс «Окружающий мир»). Курс «Математика» формирует у ребенка первые пространственные и временные ориентиры, знакомит с миром величин, скоростей, с разными способами отображения и чтения информации и пр.

Курсы «Литературное чтение», «Русский язык», «Иностранные языки» формируют нормы и правила произношения, использования слов в речи, вводит ребенка в мир русского и иностранных языков, литературы.

Курсы «Изобразительное искусство», «Музыка» знакомят школьника с миром прекрасного.

Курс «Основы религиозных культур и светской этики» формирует у младших школьников понимание значения нравственных норм и ценностей для достойной жизни личности, семьи, общества.

Важным объединяющим компонентом предметных линий системы учебников является творческий характер заданий, материал для организации учебной деятельности, в том числе проектной, на уроках и во внеурочной работе. Формирование умения решать поставленные задачи в «условиях неизвестности», то есть, когда нет и не может быть единственного правильного ответа, когда задан алгоритм действия, но нет образца, способствует развитию навыков адаптации к изменяющемуся миру, умению действовать самостоятельно.

Типовые задачи для оценки сформированности УУД

Личностные универсальные учебные действия *Действия самоопределения и смыслообразования.*

Беседа о школе

(модифицированная методика Т.А.Нежной, А.Л.Венгера, Д.Б.Элькониной).

Цель: - выявление сформированности внутренней позиции школьника
выявление мотивации учения

Оцениваемые УУД: действия, направленные на определение своего отношения к поступлению в школу и школьной действительности; действия, устанавливающие смысл учения. **Возраст:** ступень дошколы (6,5 – 7 лет)

Форма (ситуация оценивания): индивидуальная беседа с ребенком.

Метод оценивания: беседа

Вопросы беседы:

1. 1а. Ты хочешь пойти в школу? 1б. Тебе нравится в школе?
- Что тебе в школе больше всего нравится, что для тебя самое интересное?
- Представь себе, что, что мама тебе говорит – Хочешь, я договорюсь, чтобы ты пошел в школу не сейчас, а позже, через год? Что ты ответишь маме?
- Представь себе, что ты встретил малыша из детского сада, который о школе еще ничего не знает. Он тебя спрашивает кто такой – «Хороший ученик»? Что ты ему ответишь?
- Представь себе, что тебе предложили учиться так, чтобы не ты каждый день учился в школе, а чтобы ты дома занимался с мамой и только иногда ходил в школу? Ты согласишься?
- Представь, что есть школа А и школа Б. В школе А такое расписание уроков в 1 классе –

каждый день чтение, математика, письмо и только иногда рисование, музыка, физкультура. В школе Б другое расписание – там каждый день физкультура, музыка, рисование, труд и только иногда чтение, математика, русский язык. В какой школе ты хотел бы учиться?

7. Представь себе, что к вам домой приехал знакомый родителей. Вы с ним поздоровались, и он тебя спрашивает... Отгадай, о чем он тебя спрашивает?

Представь, что ты очень хорошо работал на уроке и учительница тебе говорит: «Саша, (имя ребенка), ты сегодня очень старался, и я хочу тебя наградить за хорошее учение. Выбери сам, что ты хочешь – шоколадку, игрушку или тебе отметку поставить в журнал?»

Ключ . Все ответы кодируются буквой А или Б.

– балл в счет сформированности внутренней позиции школьника,

– балл в счет несформированности внутренней позиции школьника и предпочтения дошкольного образа жизни.

а Да – А., не знаю, нет – Б.

А – называет школьные предметы, уроки;

– перемены игры, общение с друзьями, школьные атрибуты (ранец, форма и пр.)

3. А – нет, не хочу. Б – хочу или согласен не ходить временно (месяц, полгода)

4. А – указание на отметки, хорошее поведение, прилежание, старательность, заинтересованность в новых знаниях и умениях;

Б – нет ответа или неадекватное объяснение;

А – нет; Б – согласие, при этом может оговаривать посещение школы (иногда)

А – школа А, Б – школа Б

А – вопросы о школе (учишься ли в школе, когда пойдешь в школу, какие отметки, хочешь ли пойти в школу и пр.)

Б – вопросы, не связанные со школой. Если ребенок не связывает вопросы взрослого со школой, например, говорит, что взрослый спросит его имя, то можно задать вопрос: «А еще о чем он тебя спросит?»

А – выбор отметки, Б – выбор игрушки, шоколадки.

Критерии (показатели) сформированности внутренней позиции школьника :*положительное отношение к школе*, чувство необходимости учения, т.е. в ситуации необязательного посещения школы продолжает стремиться к занятиям специфически школьного содержания;

проявление особого *интереса к новому, собственно школьному содержанию* занятий, что проявляется в предпочтении уроков «школьного» типа урокам «дошкольного» типа;

предпочтение классных коллективных занятий индивидуальным занятиям дома, предпочтение социального способа оценки своих знаний – отметки дошкольным способам поощрения (сладости, подарки) (Д.Б.Эльконин, А.Л.Венгер, 1988).

Уровни сформированности внутренней позиции школьника на 7-м году жизни:

отрицательное отношение к школе и поступлению в школу.

положительное отношение к школе при отсутствии ориентации на содержание школьно-учебной действительности (сохранение дошкольной ориентации). Ребенок хочет пойти в школу, но при сохранении дошкольного образа жизни.

возникновение ориентации на содержательные моменты школьной действительности и образец «хорошего ученика», но при сохранении приоритета социальных аспектов школьного образа жизни, по сравнению с учебными аспектами.

сочетание ориентации на социальные и собственно учебные аспекты школьной жизни. 0 уровень – обязательно вопрос 1, 3, 5 - Б, в целом преобладание ответов типа Б.

1 уровень - обязательно 1, 3, 5 - А, 2, 6, - Б. В целом равенство или преобладание ответов А.

2 уровень – 1, 3, 5, 8 – А; в ответах нет явного преобладания направленности на школьное содержание. Ответы А преобладают.

3 уровень – 1, 2, 3, 5, 6, 7, 8 – А.

Проба на познавательную инициативу.

Цель: выявление сформированности познавательных интересов и инициативы.

Возраст: дети 6,5 – 7 лет.

Форма: индивидуальная

Оцениваемые УУД – действие смыслообразования, устанавливающее значимость познавательной деятельности для ребенка ; коммуникативное действие - умение задать вопрос.

Метод оценивания - чтение незавершенной сказки. *Описание задания*

Ребенку читают незнакомую ему сказку и на кульминационном моменте прекращают чтение. Психолог выдерживает паузу. Если ребенок молчит и не проявляет заинтересованности в продолжении чтения сказки, психолог задает ребенку вопрос: «Ты хочешь у меня что-то спросить?»

Критерии оценивания:

интерес к сказке и инициатива ребенка, направленная на то, чтобы взрослый продолжил чтение сказки; адекватность высказывания ребенка, направленного на то, чтобы инициировать взрослого продолжить чтение сказки.

Уровни развития познавательных интереса и инициативы

1 низкий – ребенок интереса к чтению сказки не проявляет; вопросов не задает,

2 средний – ребенок проявляет интерес к сказке, сам инициативы не проявляет, после дополнительного вопроса психолога спрашивает, чем закончилась сказка; с интересом выслушивает развязку;

3 высокий – ребенок проявляет выраженный интерес к сказке, сам задает вопросы, настаивает на том, чтобы взрослый дочитал сказку до конца.

Начальная школа

Методика КТО Я? (модификация методики Куна)

Цель: выявление сформированности Я-концепции и СО.

Оцениваемые УУД: действия, направленные на определение своей позиции в отношении социальной роли ученика и школьной действительности; действия, устанавливающие смысл учения.

Возраст: ступень начальной школы (10,5 – 11 лет)

Форма (ситуация оценивания): фронтальный письменный опрос.

Ситуация оценивания: Учащимся предлагается следующая инструкция:

Напиши как можно больше ответов на вопрос «Кто Я?»

Критерии оценивания:

Дифференцированность – количество категорий (социальные роли, умения, знания, навыки; интересы, предпочтения; личностные свойства, оценочные суждения).

Обобщенность

Самоотношение – соотношение положительных и отрицательных оценочных суждений

Уровни:

Дифференцированность

1 – 1-2 определения, относящихся к 1-2 категориям

2 - 3-5 определений, преимущественно относящихся к 2-3 категориям (социальные роли, интересы-предпочтения)

3 – от 6 определений и более, включая более 4 категорий, в том числе характеристику личностных свойств.

Обобщенность

1 – указывают конкретные действия (я учусь в школе), свои интересы;

2 – совмещение 1+3;

3 – указывают социальные роли (я ученик), обобщенные личностные качества (сильный, смелый)

Самоотношение

1 – преобладание отрицательных оценочных суждений или равенство отрицательных и положительных суждений (низкое самопринятие или отвержение)

– незначительное преобладание положительных суждений или преобладание нейтральных суждений (амбивалентное или недостаточно позитивное самоотношение)

– преобладание положительных суждений (положительное самопринятие).

Рефлексивная самооценка учебной деятельности.

Цель: выявление рефлексивности самооценки в учебной деятельности.

Оцениваемые УУД: личностное действие самоопределения в отношении эталона социальной роли «хороший ученик»; регулятивное действие оценивания своей учебной деятельности. *Возраст:* ступень начальной школы (10,5 – 11 лет)

Форма (ситуация оценивания): фронтальный письменный опрос.

Ситуация оценивания: учащимся предлагается в свободной форме письменно ответить на вопросы опросника:

Как ты считаешь, кого можно назвать «хорошим учеником»? Назови качества хорошего ученика.

А можно ли тебя назвать хорошим учеником?

Чем ты отличаешься от хорошего ученика?

Что нужно, чтобы можно было уверенно сказать про себя – «Я – хороший ученик»?

Показатели и уровни рефлексивной самооценки:

адекватность выделения качеств хорошего ученика (успеваемость, выполнение норм школьной жизни, положительные отношения с одноклассниками и учителем, интерес к учению)

Уровни:

1 – называет только 1 сферу школьной жизни,

2 – называет 2 сферы,

3 – называет более 2 сфер.

адекватное определение отличий Я от «хорошего ученика» Уровни:

1 - называет только успеваемость,

2 - называет успеваемость + поведение,

3 – дает характеристику по нескольким сферам

адекватное определение задач саморазвития, решение которых необходимо для реализации требований роли «хороший ученик»:

1 – нет ответа, 2 – называет достижения; 3 – указывает на необходимость самоизменения и саморазвития.

«Шкала выраженности учебно-познавательного интереса»

Цель: определение уровня сформированности учебно-познавательного интереса. *Оцениваемые УУД:* действие смыслообразования, установление связи между содержанием учебных предметов и познавательными интересами учащихся.

Возраст: ступень начальной школы (10,5 – 11 лет)

Форма (ситуация оценивания): опросник для учителя. *Ситуация оценивания:*

Методика представляет собой шкалу с описанием поведенческих признаков, характеризующих отношение ученика к учебным задачам и выраженность учебно-познавательного интереса. Шкала предъявляется учителю с инструкцией отметить наиболее характерные особенности поведения при решении задач для каждого ученика.

Критерии оценивания представлены в таблице 1.

Уровень	Критерий оценки поведения	Дополнительный диагностический признак
1. Отсутствие интереса	Интерес практически не обнаруживается. Исключение составляет яркий, смешной, забавный материал.	Безразличное или негативное отношение к решению любых учебных задач. Более охотно выполняет привычные действия, чем осваивает новые.
2. Реакция на новизну	Интерес возникает лишь на новый материал, касающийся конкретных фактов, но не теории	Оживляется, задает вопросы о новом фактическом материале, включается в выполнение задания, связанного с ним, но длительной устойчивой активности не проявляет
3.	Интерес возникает на	Проявляет интерес и задает вопросы

Любопытство	новый материал, но не на способы решения.	достаточно часто, включается в выполнение заданий, но интерес быстро иссякает
4. Ситуативный учебный интерес	Интерес возникает к способам решения новой частной единичной задачи (но не к системам задач)	Включается в процессе решения задачи, пытается самостоятельно найти способ решения и довести задание до конца, после решения задачи интерес исчерпывается
5. Устойчивый учебно-познавательный интерес	Интерес возникает к общему способу решения задач, но не выходит за пределы изучаемого материала	Охотно включается в процесс выполнения заданий, работает длительно и устойчиво, принимает предложения найти новые применения найденному способу
6. Обобщенный	Интерес возникает	Интерес – постоянная характеристика ученика,

учебно-познавательный интерес	независимо от внешних требований и выходит за рамки изучаемого материала. Ученик ориентирован на общие способы решения системы задач.	проявляет выраженное творческое отношение к общему способу решения задач, стремится получить дополнительную информацию. Имеется мотивированная избирательность интересов.
-------------------------------	---	---

Уровни:

Шкала позволяет выявить уровень сформированности учебно-познавательного интереса в диапазоне шести, качественно различающихся уровней:

- отсутствие интереса,
- реакция на новизну,
- любопытство,
- ситуативный учебный интерес,
- устойчивый учебно-познавательный интерес;
- обобщенный учебно-познавательный интерес.

Уровень 1 может быть квалифицирован как несформированность учебно-познавательного интереса; уровни 2 и 3 – как низкий, уровень 4 – удовлетворительный, уровень 5 – как высокий и уровень 6 как очень высокий.

Опросник мотивации

Цель: опросник предназначен для выявления мотивационных предпочтений в учебной деятельности. Может быть использован в работе со школьниками 2-5 классов.

Оцениваемые УУД: действие смыслообразования, направленное на установление смысла учебной деятельности для учащегося.

Форма: опросник.

Ситуация оценивания: опросник содержит 27 высказываний, объединенных в 9 шкал: 1 - отметка, 2 – социальная мотивация одобрения - требования авторитетных лиц (стремление заслужить одобрение или избежать наказания), 3 – познавательная мотивация; 4 – учебная мотивация, 5 – широкие социальные мотивы; 6 - мотивация самоопределения в социальном аспекте; 7. прагматическая внешняя утилитарная мотивация; 8 – социальная мотивация – позиционный мотив; 9 – отрицательное отношение к школе.

Ниже приведены высказывания, соответствующие каждой из перечисленных шкал.

Отметка

- чтобы быть отличником
- чтобы хорошо закончить школу
- чтобы получать хорошие отметки

Социальная мотивация одобрения - Требования авторитетных лиц чтобы родители не ругали потому что этого требуют учителя чтобы сделать родителям приятное

3.Познавательная мотивация потому что учиться интересно потому что на уроках я узнаю много нового потому что в школе я получаю ответы на интересующие меня вопросы

Учебная мотивация чтобы получить знания чтобы развивать ум и способности чтобы стать образованным человеком

Социальная – широкие социальные мотивы чтобы в будущем приносить людям пользу потому что хорошо учиться – долг каждого ученика перед обществом потому что учение самое важное и нужное дело в моей жизни

б.Мотивация самоопределения в социальном аспекте

чтобы продолжить образование
чтобы получить интересную профессию
чтобы в будущем найти хорошую работу

Прагматическая внешняя утилитарная мотивация чтобы в дальнейшем хорошо зарабатывать чтобы получить подарок за хорошую учебу чтобы меня хвалили

Социальная – позиционный мотив

чтобы одноклассники уважали
потому что у нас в школе хорошие учителя и я хочу, чтобы меня уважали потому что не хочу быть в классе последним

Негативное отношение к учению и школе мне не хочется учиться я не люблю учиться мне не нравится учиться

Инструкция: «Ниже приведен ряд утверждений, высказанных твоими сверстниками о том, зачем и для чего они учатся. Прочитай их внимательно. Можешь ли ты сказать так о себе, о своем отношении к учению? С некоторыми из этих утверждений ты согласишься, с некоторыми – нет.

Пожалуйста, оцени степень своего согласия с этими утверждениями по 4-балльной шкале: 4 – совершенно согласен, 3 – скорее согласен, 2 – скорее не согласен, 1 – не согласен.

Я учусь, чтобы быть отличником

Я учусь, чтобы родители не ругали

Я учусь, потому что учиться интересно

Я учусь, чтобы получить знания

Я учусь, чтобы в будущем приносить людям пользу

Я учусь, чтобы потом продолжить образование

Я учусь, чтобы в дальнейшем хорошо зарабатывать

Я учусь, чтобы одноклассники уважали

Я не хочу учиться

Я учусь, чтобы хорошо закончить школу

Я учусь, потому что этого требуют учителя

Я учусь, потому что на уроках я узнаю много нового

Я учусь, чтобы развивать ум и способности

Я учусь, потому что хорошо учиться – долг каждого ученика перед обществом

Я учусь, чтобы получить интересную профессию

Я учусь, чтобы получить подарок за хорошую учебу

Я учусь, потому что у нас в школе хорошие учителя и я хочу, чтобы меня уважали

Я не люблю учиться

Я учусь, чтобы получать хорошие отметки
Я учусь, чтобы сделать родителям приятное
Я учусь, потому что в школе я получаю ответы на интересующие меня вопросы
Я учусь, чтобы стать образованным человеком
Я учусь, потому что учение самое важное и нужное дело в моей жизни
Я учусь, чтобы в будущем найти хорошую работу
Я учусь, чтобы меня хвалили
Я учусь, потому что не хочу быть в классе последним
Мне не нравится учиться

Критерии оценивания:

Обработка результатов: подсчитывается количество баллов, набранных по каждой из шкал. Строится профиль мотивационной сферы, дающий представление об особенностях смысловой сферы учащегося.

Интегративные шкалы:

Учебно-познавательная – суммируются баллы по шкалам (3 познавательная +4 учебная).

Социальная – суммируются баллы по шкалам (5 широкие социальные мотивы +6 перспектива самоопределения социального и профессионального).

Внешняя мотивация – суммируются баллы по шкалам (1 отметка + 7 прагматический).

Социальная – стремление к одобрению – суммируются баллы по шкалам (2 требования авторитетных лиц +8 позиционный)

Негативное отношение к школе – 9.

Уровни: оценивается мотивационный профиль.

0 – пик на шкале «негативное отношение к школе»,

1 – пики неадекватной мотивации (внешняя, социальная – одобрение)

2- нет явного преобладания шкал, выражены учебно-познавательная и социальная шкалы.

– пики учебно-познавательной и социальной мотивации. Низкие показатели негативного отношения к школе.

Методика выявления характера атрибуции успеха/неуспеха.

(Рефлексивная оценка – каузальная атрибуция неуспеха)

Цель: выявление адекватности понимания учащимся причин успеха/неуспеха в деятельности. *Оцениваемые УУД:* личностное действие самооценивания (самоопределения), регулятивное действие оценивания результата учебной деятельности.

Возрастная группа: ступень дошкольного образования (6,5 – 7 лет)

Форма оценивания: индивидуальная беседа.

«Бывает так, что ты рисуешь, лепишь или складываешь из конструктора и у тебя не получается?»

При утвердительном ответе – А как ты думаешь, почему у тебя не всегда получается?

При отрицательном ответе – можно сделать вывод о низкой рефлексии или некритичной оценке.

Вопрос: Какие задания ты любишь - трудные или легкие? При ответе – «у

меня всегда получается» прекращаем опрос. *Критерии оценивания:*

Ответы:

Каузальная атрибуция «Усилия» – не старался, бросил, надо учиться, надо попросить, чтобы объяснили, помогли и пр.

«Объективная трудность задачи» – очень трудная, сложная, не для детей, для старших и т.д.

«Способности» – не умею, у меня всегда не получается.

«Везение» – просто не получилось., потом (в другой раз получится), не знаю почему, случайно.

Уровни: 1 - ребенок ссылается на способности, везение. 2 – ссылается на объективную трудность и на недостаточность усилий. 3 – ссылается на недостаточность усилий. Для начальной ступени образования:

Форма: фронтальный письменный опрос..

Возраст: начальная школа (10,5 – 11 лет).

Ситуация оценивания: Учащимся предлагается письменно ответить на вопросы опросника, включающего шкалы: собственные усилия, способности, везение и объективная сложность задачи.

Причины неуспеха и успеха:

Собственные усилия -

мало стараюсь/ очень стараюсь

плохо подготовился к контрольной работе/ много работал, хорошо подготовился

не выучил (плохо выучил) урока/хорошо выучил урок

Способности

плохо понимаю объяснения учителя / понимаю объяснения учителя быстрее многих

мне трудно на уроках – мне легко на уроках

я не успеваю делать так быстро, как остальные ученики/я делаю все намного быстрее, чем другие

Объективная сложность задания

задание было слишком сложным/задание было легким

таких заданий раньше мы не делали/раньше нам объясняли, как выполнять такие задания

было слишком мало времени на такое задание /времени было вполне достаточно

Везение

мне просто не повезло/ мне повезло

учительница строгая/ учительница добрая

все списывали, а мне не удалось списать/удалось списать Анкета

имеет следующий вид:

Оцени, пожалуйста, уровень своей успешности в школе (выбери один из предложенных вариантов и отметь его)

очень высокий

достаточно высокий

средний

ниже среднего

низкий

по одним предметам высокий, по другим - средний и низкий

Бывает, что ты не справляешься с контрольной работой или с ответом у доски, и ты получаешь совсем не ту оценку, на которую ты рассчитывал.

Ниже приведены возможные причины неуспеха. Оцени, пожалуйста, насколько эти причины подходят к твоему случаю. Если ты считаешь, что твой неуспех связан именно с этой причиной, отметь 2. Если ты считаешь, что это обстоятельство повлияло незначительно – отметь цифру 1. Если ты считаешь, что эта причина вообще не имеет никакого отношения к твоему неуспеху, отметь 0.

Если у меня что-то не получается в школе, то это потому, что я ...

мало стараюсь

плохо понимаю объяснения учителя

задание было слишком сложным

мне просто не повезло

плохо подготовился к контрольной работе/ много работал, хорошо подготовился

мне трудно на уроках

таких заданий раньше мы не делали

учительница строгая

не выучил (плохо выучил) урока/хорошо выучил урок

я не успеваю делать так быстро, как остальные ученики

было слишком мало времени на такое трудное задание

все списывали, а мне не удалось списать

Если у меня все получается в школе, то это потому, что я

много работал, хорошо подготовился

мне легко на уроках

задание было легким

учительница добрая

очень стараюсь

понимаю объяснения учителя быстрее многих

раньше нам объясняли, как выполнить такое задание

мне повезло

хорошо выучил урок
я делаю все намного быстрее, чем другие
времени было вполне достаточно
мне подсказали

Критерии оценивания: подсчитывается количество баллов, набранных по каждой из шкал «Усилия», «Способности», «Объективная сложность» и «Везение» для объяснения причин неуспеха и успеха. Соотношение баллов дает представление о преобладающем типе каузальной атрибуции.

Уровни:

- 1 – преобладание атрибуции «Везение»;
- 2 – ориентация на атрибуцию «способности», «объективная сложность»
- 3 – ориентация на «Усилия».

Универсальные учебные действия нравственно-этического оценивания.

Задание на норму справедливого распределения.

Цель: выявление ориентации ребенка на моральное содержание ситуации и усвоения нормы справедливого распределения.

Возраст: дошкольная ступень (6,5 – 7 лет)

Оцениваемые УУД: действия нравственно-этического оценивания – выделение морального содержания ситуации; ориентация на норму справедливого распределения как основания решения моральной дилеммы.

Форма (ситуация оценивания): индивидуальное обследование ребенка

Метод оценивания: беседа

Описание задания (в этом случае и во всех последующих пробах): ребенку зачитывают рассказ, затем задают вопросы. Пол персонажа рассказа варьируется в зависимости от пола исследуемого ребенка. Для мальчиков – главный герой - мальчик, для девочек – соответственно, девочка. В случае необходимости текст задания - моральной дилеммы - зачитывается повторно.

Текст задания:

Представь себе, что однажды ты и другой мальчик (девочка), Ваня (Аня), гуляли по площадке в детском саду. Вам захотелось поиграть. Вы подошли к воспитательнице и попросили ее принести вам игрушки. Когда она вернулась, то принесла с собой 3 игрушки, дала их тебе и сказала «Играйте».

Как ты поступишь в этой ситуации? (что ты сделаешь в этой ситуации?)

Почему ты так сделаешь?

Критерии оценивания:

Способ решения моральной дилеммы – принятие нормы справедливого распределения как основания поведения (ответ на вопрос №1)

Осознание нормы, лежащей в основе ситуации (ответ на вопрос № 2). Возможно выделение и вербализация (осознание) нормы ребенком уже при ответе на вопрос №1).

Уровень моральных суждений как показателя развития морального сознания (ответ на вопрос №2).

Показатели уровня выполнения задания:

Уровни освоения нормы справедливого распределения:

Варианты ответов на 1 вопрос:

Эгоцентризм, ориентация только на свои желания, игнорирование сверстника – взять все игрушки себе, со сверстником не делится, указывает на свои желания (я возьму себе, я больше хочу играть»)

Ориентация на норму справедливого распределения, но ее выполнение предполагает приоритет собственных интересов: поделить в неравной пропорции: две игрушки себе, одну сверстнику (эгоцентризм)

3а. Ориентация на норму справедливого распределения и интересы партнера, готовность к альтруистическому действию - поделить игрушки таким образом, что одну оставляет себе, две отдает сверстнику.

3б. Отдать все три игрушки сверстнику (альтруизм). Решение об эгоцентризме или альтруизме основывается на аргументации, данной ребенком: а) другой ребенок как более нуждающийся с выделением качеств «слабого» (альтруизм), б) другой ребенок как более авторитетный, властный, сильный, драчливый и т.п. (эгоцентризм).

Осознанная ориентация на норму справедливого распределения и поиск способов ее реализации. Ребенок предлагает поделить по одной игрушке, с третьей – играть по очереди или вместе. Совместная игра («нужно вместе играть, тогда будет общая») или правило очередности («пусть сначала один поиграет со второй машинкой, а потом второй поиграет»).

Уровни осознания нормы:

Варианты ответа на 2 вопрос: 1 - норму не называет; 2 – название нормы через описание действий (например «всем надо давать игрушки»); 3 – название нормы («надо делиться с другими»).

Уровень моральных суждений (по Л.Кольбергу):

стадия «власть и авторитет» - указание на власть («воспитательница накажет», «мама заругает», «сверстник отнимет»)

стадия инструментального обмена («в другой раз он мне даст- не даст игрушки»)

стадия межличностной конформности («обидится, не будет дружить, я хороший, а с хорошими дружат»)

стадия «закон и порядок» - формулирование нормы как правила, которому необходимо следовать всем («нужно делиться с другими», «должно всем достаться поровну»)

5.

Задание на усвоение нормы взаимопомощи.

Цель: выявление уровня усвоения нормы взаимопомощи.

Оцениваемые УУД: действия нравственно-этического оценивания – выделение морального содержания ситуации; учет нормы взаимопомощи как основания построения межличностных отношений.

Возраст: дошкольное образование (6.5 – 7 лет).

Форма (ситуация оценивания): индивидуальное обследование ребенка.

Метод оценивания: беседа

Текст задания:

Мама, уходя на работу, напомнила Андрею (Лене), что ему надо есть на обед. Она попросила его помыть посуду после еды, потому что вернется с работы уставшей. Андрей поел и сел смотреть мультфильмы, а посуду мыть не стал. Вечером пришли с работы мама и папа. Мама увидела грязную посуду. Вздохнула и стала мыть посуду. Андрею стало грустно, и он ушел в свою комнату.

Почему Андрею (Лене) стало грустно?

Правильно ли поступил Андрей (Лена)?

Почему?

Как бы ты поступил на месте Андрея (Лены)?

Критерии оценивания:

Ориентация на эмоции и чувства героя в выделении морального содержания ситуации (ответ на вопрос №1)

Решение моральной дилеммы (ответ на вопрос №4)

Ориентация на норму взаимопомощи (ответы на вопросы № 2 и 3. Возможно выделение и вербализация нормы ребенком уже при ответе на вопрос №1)

Уровень моральных суждений (ответ на вопрос №3)

Выделение установки ребенка на просоциальное поведение (ответ на вопрос №2) *Уровни*

выделения морального содержания поступка:

Варианты ответов на вопрос №1:

Ребенок не выделяет морального содержания рассказа - нет адекватного ответа, не знаю. Ориентировка на связь эмоций Андрея и невыполненного поручения отсутствует.

Ребенок ориентируется на связь эмоций матери и Андрея, но еще не выделяет морального содержания рассказа («грустно, потому что мама вздохнула»);

3. Ребенок выделяет моральное содержание рассказа, ориентируясь на чувства героев. Указывает на невыполненную просьбу матери («ему грустно, потому что мама его попросила, а он не сделал»). Ориентировка на связь эмоций Андрея и невыполненной просьбы мамы.

Ребенок выделяет моральное содержание рассказа и дает ответ с указанием причины негативных эмоций героя – невыполнения нормы взаимопомощи («Грустно, потому что нужно помогать, когда тебя просят»).

Уровни ориентации на просоциальное поведение.

Варианты ответов на вопрос №2:

1 – Установка на просоциальное поведение отсутствует - нет ответа, неадекватная оценка поведения;
2 – Неустойчивая ориентация на просоциальное поведение - ответ «и верно, и неверно»

3 –Принятие установки на просоциальное поведение – указание на неправильное поведение героя.

Уровни развития моральных суждений:

Варианты ответа на вопрос №3:

1– указание на власть и авторитет «мама (папа) накажет»;

2 – инструментальный обмен – «не дадут мультики смотреть»;

3 – межличностная конформность, - «не будет больше просить, обидится; «хорошие так не делают»

4 – называет норму как обязательное правило – «надо помогать».

Уровни решения моральной дилеммы:

Варианты ответа на вопрос №4 :

1 –Нет выделения морального содержания ситуации - нет ответа.

2 – Отсутствует ориентация на выполнение нормы («поступил бы как Андрей (Лена); возможно, добавление развлекательных действий («поиграл», «попрыгал»);

– ориентация на норму взаимопомощи как основание поступка («помыл бы посуду», «помог бы маме помыть посуду», «старшим надо помогать»).

Для уровня начальной школы показателями благополучия морального развития будут: 1)ориентация на чувства и эмоции героев (грустно, вздохнула) как показатель децентрации, (учет позиции матери); 2) установка на просоциальное поведение; 3)уровень развития моральных суждений – конвенциональный уровень, 3 стадии межличностной конформности («пай мальчик»).

Задание на учет мотивов героев в решении моральной дилеммы (модифицированная задача Ж.Пиаже, 2006)

Цель: выявление ориентации на мотивы героев решении моральной дилеммы (уровня моральной децентрации).

Оцениваемые УУД: действия нравственно-этического оценивания, учет мотивов и намерений героев.

Возраст: дошкольная ступень (6.5-7 лет)

Форма (ситуация оценивания): индивидуальное обследование ребенка

Метод оценивания: беседа

Текст задания:

Маленький мальчик Сережа захотел помочь маме помыть посуду. Он вымыл чашку и потянулся поставить ее на стол, но поскользнулся, упал и уронил поднос, на котором стояли чашки. 5 чашек разбилось.

Другой мальчик Петя, однажды, когда его мамы не было дома, захотел взять из буфета варенье. Буфет был высоко, и он встал на стул. Но варенье оказалось слишком высоко и он не смог до него дотянуться. Пытаясь достать, он зацепил чашку. Чашка упала и разбилась.

Кто из детей больше виноват?

Кто заслуживает наказания? Почему?

Критерии оценивания:

Выделение мотивов поступка (Ответ на вопрос №1 и №2) *Показатели уровня учета мотивов героя (моральной децентрации):*

Ответ на вопрос №1

Отсутствует ориентация на обстоятельства проступка - нет ответа, оба виноваты.

Ориентация на объективные следствия поступка (виноват больше Сережа, потому что разбил 5 чашек, а Петя только одну)

Ориентация на мотивы поступка («Сережа хотел помочь маме, а Петя съесть варенья, виноват больше Петя»).

Ответ на вопрос №2

Отсутствует ориентация на обстоятельства проступка. Следует наказать обоих. («Оба виноваты, поступили оба плохо»).

Ориентация на объективные последствия поступка. Следует наказать Сережу («Сережа виноват больше, он разбил больше (много) чашек») 3.Ориентация на мотивы поступка («Петя виноват больше, ведь Сережа

хотел помочь маме, а Петя удовлетворить свои желания»). Ориентация на намерения героя. Проявление децентрации как учета намерений героя рассказа.

Задание на выявление уровня моральной децентрации (Ж.Пиаже)

Цель: выявление уровня моральной децентрации как способности к координации (соотнесению) трех норм – справедливого распределения, ответственности, взаимопомощи на основе принципа компенсации.

Оцениваемые УУД: действия нравственно-этического оценивания, уровень моральной децентрации как координации нескольких норм.

Возраст: ступень окончания начальной школы (10-10,5 лет)

Форма (ситуация оценивания): индивидуальное обследование ребенка

Метод оценивания: беседа *Текст*

задания:

Однажды в выходной день мама с детьми гуляла по берегу реки. Во время прогулки она дала каждому ребенку по булочке. Дети принялись за еду. А самый маленький, который оказался невнимательным, уронил свою булочку в воду.

Что делать маме? Должна ли она дать ему еще булочку?

Почему?

Представь, что у мамы больше нет булочек. Что делать и почему?

Критерии оценивания:

Решение моральной дилеммы. Ответ на вопрос №1.

Способ координации норм. Ответ на вопрос №2

Решение моральной дилеммы с усложнением условий №3 *Показатели*

уровня выполнения задания (моральной децентрации):

1 – Отказ дать малышу еще одну булочку с указанием необходимости нести ответственность за свой поступок («нет, он уже получил свою булочку», «он сам виноват, уронил ее») (норма ответственности и санкция). Децентрации нет, осуществляется учет только одной нормы

(справедливого распределения). Не учитываются все обстоятельства, включая намерения героя.

2 - Предлагается осуществить повторное распределение булочек между всеми участниками («дать еще, но каждому») (норма справедливого распределения). Координация нормы справедливого распределения и принципа эквивалентности. Переход к координации нескольких норм.

3 – Предложение дать булочку самому слабому- «дать ему еще, потому что он маленький» - норма взаимопомощи и идея справедливости с учетом обстоятельств, принцип компенсации, снимающий ответственность с младшего и требующий оказать ему помощь как нуждающемуся и слабому. Децентрация на основе координации нескольких норм на основе операций эквивалентности и компенсации (Л.Кольберг)

Моральная дилемма

(норма взаимопомощи в конфликте с личными интересами) Цель:

выявление усвоения нормы взаимопомощи.

Оцениваемые УУД: действия нравственно-этического оценивания -

Форма (ситуация оценивания): индивидуальное обследование ребенка

Метод оценивания: беседа

Текст задания:

Олег и Антон учились в одном классе. После уроков, когда все собирались домой, Олег попросил Антона помочь найти свой портфель, который пропал в раздевалке. Антону очень хотелось пойти домой, поиграть в новую компьютерную игру. Если он задержится в школе, то не успеет поиграть, потому что скоро вернется папа с работы, и будет работать на компьютере.

Что делать Антону?

Почему?

А как бы поступил ты?

Уровни решения моральной дилеммы - ориентация на интересы и потребности других людей, направленность личности – на себя или на потребности других. Варианты ответа на вопрос № 1 (№ 3):

- 1 – Решение проблемы в пользу собственных интересов без учета интересов партнера – «пойти домой играть»;
- 2 – Стремление к реализации собственных интересов с учетом интересов других - найти кого-то, кто поможет Олегу, взять Олега к себе в гости поиграть в компьютер;
- 3 – Отказ от собственных интересов в пользу интересов других, нуждающихся в помощи – «остаться и помочь, если в портфеле что-то очень важное», «если больше некому помочь найти»

Уровни развития моральных суждений:

Варианты ответов на вопрос № 2:

- 1– стадия власти и авторитета – («Олег побьет, если Антон не поможет», «Антон уйдет, потому что дома будут ругать, если он задержится в школе»);
- 2– стадия инструментального обмена – («в следующий раз Олег поможет Антону», «нет, Антон уйдет, потому что Олег раньше ему не помогал»);
- 3 – стадия межличностной конформности и сохранения хороших отношений («Олег друг, приятель, друзья должны помогать» и наоборот);
- 4 – стадия «закона и порядка» («люди должны помогать друг другу»).

Анкета «Оцени поступок»

***(дифференциация конвенциональных и моральных норм,
по Э.Туриэлю в модификации Е.А.Кургановой и О.А.Карабановой, 2004)***

Цель: выявление степени дифференциации конвенциональных и моральных норм.

Оцениваемые УУД: выделение морального содержания действий и ситуаций.

Возраст: младшие школьники

Форма (ситуация оценивания) – фронтальное анкетирование

Детям предлагалось оценить поступок мальчика (девочки, причем ребенок оценивал поступок сверстника своего пола), выбрав один из четырех вариантов оценки: 1 балл - так делать можно, 2 балла - так делать иногда можно, 3 балла - так делать нельзя, 4 балла - так делать нельзя ни в коем случае.

Инструкция: «Ребята, сейчас вам предстоит оценивать разные поступки таких же, как вы, мальчиков и девочек. Всего вам нужно оценить 18 поступков. Напротив каждой ситуации вы должны поставить один, выбранный вами балл. В верхней части листа написано, что означает каждый балл. Давайте вместе прочтем, как можно оценивать поступки ребят. Если вы считаете, что так делать можно, то вы ставите балл (один) ...и т.д.». После обсуждения значения каждого балла дети приступали к выполнению задания.

Процедура проведения задания занимала от 10 до 20 минут, в зависимости от возраста детей. В таблице 2 представлены конвенциональные и моральные нормы (по Туриэлю).

Вид социальных норм	категории конвенциональных норм	конвенциональные нормы	мини-ситуации нарушения конвенциональных норм
конвенциональные нормы	ритуально - этикетные	- культура внешнего вида, - поведение за столом, - правила и формы обращения в семье	- не почистил зубы; - пришел в грязной одежде в школу; - накрошил на столе; - ушел на улицу без разрешения;
	организационно – административные	- правила поведения в школе, - правила поведения на улице, - правила поведения в общественных местах,	- вставал без разрешения на уроке; - мусорил на улице; - перешел дорогу в непопозволенном месте;

вид социальных норм	категория моральных норм (по Туриелю)	моральные нормы	мини-ситуации нарушения моральных норм
моральные нормы	Нормы альтруизма Нормы ответственности, справедливости и законности	норма помощи, норма щедрости, норма ответственности за нанесение материального ущерба	не предложил друзьям помощь в уборке класса; не угостил родителей конфетами; взял у друга книгу и порвал ее;

Всего в предложенной анкете было представлено:

- семь ситуаций, заключающих нарушение моральных норм (2, 4, 7, 10, 12, 14, 17)
- семь ситуаций, заключающих нарушение конвенциональных норм (1, 3, 6, 9, 11, 13, 16,

Инструкция: поставь оценку мальчику (девочке) в каждой ситуации.

Мальчик (девочка) не почистил(а) зубы.

Мальчик (девочка) не предложил(а) друзьям (подругам) помощь в уборке класса.

Мальчик (девочка) пришел (пришла) в школу в грязной одежде.

Мальчик (девочка) не помог(ла) маме убрать в квартире.

Мальчик (девочка) уронил(а) книгу.

Мальчик (девочка) во время еды разлил(а) суп и накрошил(а) на столе.

Мальчик (девочка) не угостил(а) родителей конфетами.

Мальчик (девочка) вымыл(а) дома пол.

Мальчик (девочка) разговаривал(а) на уроке во время объяснения учителя.

Мальчик (девочка) не угостил(а) друга (подругу) яблоком.

Мальчик (девочка) намусорил(а) на улице, набросал(а) на землю фантики от конфет.

Мальчик (девочка) взял(а) у друга (подруги) книгу и порвал(а) ее.

Мальчик (девочка) перешел (перешла) улицу в запрещенном месте.

Мальчик (девочка) не уступил(а) место в автобусе пожилому человеку.

Мальчик (девочка) купил(а) в магазине продукты.

Мальчик (девочка) не спросил(а) разрешения пойти гулять.

Мальчик (девочка) испортил(а) мамину вещь и спрятал(а) ее.

Мальчик (девочка) зашел (зашла) в комнату и включил(а) свет.

Критерии оценки: соотношение сумм баллов, характеризующих степень недопустимости для ребенка нарушения конвенциональных и моральных норм.

Уровни:

1 – сумма баллов, характеризующих недопустимость нарушения конвенциональных норм, превышает сумму баллов, характеризующих недопустимость нарушения моральных норм более чем на 4;

2 – суммы равны (± 4 балла);

2 - сумма баллов, характеризующих недопустимость нарушения моральных норм, превышает сумму баллов, характеризующих недопустимость нарушения конвенциональных норм более чем на 4;

Регулятивные действия

Выкладывание узора из кубиков

Цель: выявление развития регулятивных действий при выполнении задания выкладывания узора по образцу.

Оцениваемые УУД: умение принимать и сохранять задачу воспроизведения образца, планировать свое действие в соответствии с особенностями образца, осуществлять контроль по результату и по процессу, оценивать правильность выполнения действия и вносить необходимые коррективы в исполнение; познавательные действия – умение осуществлять пространственный анализ и синтез.

Возраст: ступень дошкольного образования (6.5 – 7 лет).

Форма: индивидуальная работа

Задание: ребенку предлагается выложить фигуру по образцу с использованием 16 квадратов, каждая сторона которого может быть раскрашена в красный, белый и красно-белый (по диагонали квадрата) цвета, состоящую из 4 и 9 конструктивных элементов. Конструктивный элемент не совпадает с перцептивным элементом.

Критерии оценивания и уровни развития регулятивных действий:

Функциональный анализ направлен на оценивание ориентировочной, контрольной и исполнительной части действия (П.Я.Гальперин, 2002):

Ориентировочная часть:

наличие ориентировки (анализирует ли ребенок образец, получаемый продукт, соотносит ли с образцом):

1 – отсутствует ориентация на образец; 2- соотношение носит неорганизованный эпизодический характер, нет систематического соотнесения; 3 -началу выполнения действия предшествует тщательный анализ и соотнесение осуществляется на протяжении выполнения задания.

характер ориентировки: 1 –развернутая с опорой на предмет; 2 – в отдельных частях развернута, в отдельных – свернута; 3 – свернутая ориентировка;

1- хаотическая, 2 – ребенку не всегда удается организовать ориентировку; 3 – организованная; размер шага

ориентировки: 1 - мелкий – 2 - пооперационный – 3 - блоками; предвосхищение:

промежуточного результата: 1 – предвосхищения нет, 2 – в отдельных операциях, 3 – предвосхищение есть;

конечного результата: 1–нет, 2–возникает к концу действия, 3 - есть;

характер сотрудничества (со-регуляция действия в сотрудничестве со взрослым или самостоятельная ориентировка и планирование действия):

1 – сотрудничества нет, 2 – со-регуляция со взрослым, 3 – самостоятельная ориентировка и планирование.

Исполнительная часть:

степень произвольности: 1- хаотичные пробы и ошибки без учета и анализа результата и соотнесения с условиями выполнения действия, 2 – опора на план и средства, но не всегда адекватная, есть импульсивные реакции; 3 - произвольное выполнение действие в соответствии с планом.

Контрольная часть:

степень произвольности контроля: 1 – хаотичный, 2 – эпизодический, 3 – в соответствии с планом контроля;

наличие средств контроля и характер их использования: 1 – средств контроля нет, 2 – средства есть, но не эффективны, 3 –средства есть, применяются адекватно;

характер контроля: 1 – нет, 2 – развернутый, 3 – свернутый; 1- отсутствует, 2 – констатирующий, 3 – предвосхищающий.

Структурный анализ основан на следующих критериях:

Принятие задачи (адекватность принятие задачи как цели, данной в определенных условиях, сохранение задачи и отношение к ней): 1 – задача не принята, принята неадекватно; не сохранена; 2 – задача принята, сохранена, нет адекватной мотивации (интереса к заданию, желаниа выполнить), после безуспешных попыток ребенок теряет к ней интерес; 3 – задача принята, сохранена, вызывает интерес, мотивационно обеспечена.

план выполнения, регламентирующий пооперационное выполнение действия в соотнесении с определенными условиями: 1 – нет планирования, 2 – план есть, но не совсем адекватен или не адекватно используется, 3 – план есть, адекватно используется;

контроль и коррекция: 1 – нет контроля и коррекции, контроль только по результату и ошибочен, 2 – есть адекватный контроль по результату, эпизодический предвосхищающий, коррекция запаздывающая, не

всегда адекватная; 3 – адекватный контроль по результату, эпизодический по способу, коррекция иногда запаздывающая, но адекватная.

оценка (констатация достижения поставленной цели или меры приближения к ней и причин неудачи, отношение успеху и неудаче): 1 – оценка либо отсутствует, либо ошибочна; 2-оценивается только достижение /недостижение результата; причины не всегда называются, часто - неадекватно называются; 3 – адекватная оценка результата, эпизодически – меры приближения к цели, называются причины, но не всегда адекватно.

отношение к успеху и неудаче: 1 – парадоксальная реакция, либо реакция отсутствует; 2-адекватная на успех, неадекватная – на неудачу; 3 – адекватная на успех и неудачу.

Другим важным критерием сформированности регулятивной структуры деятельности и уровня ее произвольности является ***вид помощи***, необходимый учащемуся для успешного выполнения действия.

Проба на внимание (поиск различий в изображениях)

Цель: выявление умения находить различия в объектах.

Оцениваемые УУД: регулятивное действие контроля; познавательное действие сравнения с установлением сходства и различий.

Возраст: дошкольная ступень (6.5 – 7 лет).

Форма и ситуация оценивания: индивидуальная работа с ребенком.

Предъявляются две сходные картинки, имеющие 5 различий. Ребенка просят найти и показать (назвать) различия между картинками.

Критерии оценивания:

Подсчитывается общее суммарное количество ошибок в заданиях. Ошибки – не замеченные в предъявляемом материале различия.

Умственное действие контроля, направленное на выявление различий в двух подобных изображениях имеет следующий операциональный состав:

ознакомление с общей структурой анализа объекта;

определение направления движения по объекту;

вычленение «единиц» анализа по направлению от самых крупных до «неделимых»;

поочередное сравнение «единиц» объекта на подобных изображениях в обратном порядке – от «неделимых» до самых крупных.

Уровни сформированности контроля (внимания):

1 – ребенок не принимает задание, 2 – ребенок находит 1 – 3 различия; 3 – ребенок находит все различия.

Проба на внимание

(П. Я. Гальперин и С. Л. Кабыльницкая)

Цель: выявление уровня сформированности внимания и самоконтроля.

Оцениваемые УУД: регулятивное действие контроля;

Возраст: ступень начального образования (10.5 – 11 лет).

Форма и ситуация оценивания: фронтальный письменный опрос.

Внимание как идеальная, сокращенная автоматизированная форма контроля (П.Я.Гальперин).

в исследованиях П.Я.Гальперина и С.Л.Кабыльницкой было показано, что сензитивным периодом для формирования внимания является 3 класс, поскольку дети уже владеют навыками учебной работы, а ошибки по невниманию еще не приобрели обобщенного характера.

Инструкция: «Прочитай этот текст. Проверь его. Если найдешь в нем ошибки (в том числе и смысловые), исправь их карандашом или ручкой».

Исследователь фиксирует время работы с текстом, особенности поведения ребенка (уверенно ли работает, сколько раз проверяет текст, читает про себя или вслух и прочее).

Для нахождения и исправления ошибок не требуется знания правил, но необходимы внимательность и самоконтроль. Текст содержит 10 ошибок.

Текст 1

Стары лебеди склонили перед ним гордые шеи. Взрослые и дети толпились на берегу. Внизу над ними расстилалась ледяная пустыня. В ответ я кивал ему рукой. Солнце дохотило до верхушек деревьев и

тряталось за ними. Сорняки живучи и плодовицы. Я уже заснул, когда кто-то окликнул меня. На столе лежала карта на шего города. Самолет сюда, чтобы помочь людям. Скоро удалось мне на машине.

Текст 2

На Крайнем Юге не росли овощи, а теперь растут. В огороде выросли много моркови. Под Москвой не разводили, а теперь разводят. Бешал Ваня по полю, да вдруг остановился. Грчи вют гнѣзда на деревьях. На повогодней ѣлке висело много икрушек. Грачи для птенцов червей на поляне. Охотник вечером с охоты. В тегради Раи хорошие отметки. Нашкольной площадке играли дети. Мальчик мчался на лошади В траве стречет кузнечик. Зимой цвела в саду яблоня. *Критерии оценивания:*

Подсчитывается количество пропущенных ошибок. Исследователь должен обратить внимание на качество пропущенных ошибок: пропуск слов в предложении, букв в слове, подмена букв, слитное написание слова с предлогом, смысловых ошибок или др. *Уровни сформированности внимания:*

- 0—2 — высший уровень внимания,
- 3—4 — средний уровень внимания,
- более 5 — низкий уровень внимания.

3.Познавательные действия

Построение числового эквивалента или взаимно-однозначного соответствия. (Ж.Пиаже, А.Шеминьска, 1952).

Цель: выявление сформированности логических действий установления взаимно-однозначного соответствия и сохранения дискретного множества. *Оцениваемые УУД:* логические универсальные действия.

Возраст: ступень дошкольного образования (6.5 – 7 лет).

Форма и ситуация оценивания: индивидуальная работа с ребенком.

Материалы: 12 красных и 12 синих фишек (или 12 яиц и 12 подставочек для яиц)

Методика проведения: 7 красных фишек (или подставочек для яиц) выстраивают в один ряд (на расстоянии 2 сантиметра друг от друга).

Пункт 1.

Испытуемого просят положить столько же (такое же количество, ровно столько) синих фишек (или яиц), сколько красных (или подставочек для яиц)- не больше и не меньше. Ребенку позволяют свободно манипулировать с фишками, пока он не объявит, что окончил работу. Затем психолог спрашивает: «Что у тебя получилось? Здесь столько же синих фишек, сколько красных? Как ты это узнал? Ты мог бы это объяснить еще кому-нибудь? Почему ты думаешь, что фишек поровну?» К следующему пункту приступают после того, как ребенок установит правильное взаимно-однозначное соответствие элементов в двух рядах. Если это ребенку не удастся, психолог сам устанавливает фишки во взаимно-однозначном соответствии и спрашивает у испытуемого, поровну ли фишек в рядах. Можно в качестве исходного момента задачи использовать и неравное количество элементов, если на этом настаивает ребенок.

Пункт 2.

Испытуемого просят сдвинуть красные фишки (или подставки для яиц) друг с другом так, чтобы между ними не было промежутков (если необходимо, психолог сам это делает), затем ребенка спрашивают: «А теперь поровну красных и синих фишек (подставочек для яиц)? Как ты это узнал? Ты мог бы это объяснить?». Если испытуемый говорит, что теперь не поровну, его спрашивают: «Что надо делать, чтобы снова стало поровну?» Если испытуемый не отвечает, психолог задает такой вопрос: «Нужно ли нам добавлять сюда несколько фишек

(указывает на ряд, где, по мнению испытуемого, фишек меньше)?» Или задается такой вопрос: «Может быть, мы должны убрать несколько фишек отсюда (указывая на ряд, где, по мнению ребенка, их больше)?»

Для того, чтобы оценить уверенность ответов ребенка, психолог предлагает контраргумент в виде вымышленного диалога: «А знаешь, один мальчик мне сказал... (далее повторяются слова испытуемого), а другой не согласился с ним и сказал...». Если ребенок не меняет своего ответа, психолог может пойти еще дальше: «Этот мальчик сказал, что фишек поровну, потому что их не прибавляли и не убавляли. Но другой мальчик сказал мне, что здесь их больше, потому что этот ряд длиннее... А ты как думаешь? Кто из них прав?». Если испытуемый меняет свои первоначальные ответы, несколько

подпунктов задачи повторяются. (В этой и других задачах на сохранение количества используются одни и те же контраргументы, поэтому мы их специально не описываем).

Критерии оценивания:

умение устанавливать взаимно-однозначное соответствие
сохранение дискретного множества.

Уровни сформированности логических действий:

Отсутствует умение устанавливать взаимно-однозначное соответствие. Отсутствует сохранение (после изменения пространственного расположения фишек ребенок отказывается признать равенство множеств фишек различных цветов).

Сформирована операция установления взаимно-однозначного соответствия. Нет сохранения дискретного множества.

Сформирована операция установления взаимно-однозначного соответствия. Есть сохранение дискретного множества, основанное на принципе простой обратимости, компенсации или признании того, что мы «ничего не прибавляли и не убавляли».

Проба на определение количества слов в предложении (С.Н.Карпова)

Цель: выявление умения ребенка различать предметную и речевую действительность.

Оцениваемые УУД: знаково-символические познавательные действия, умение дифференцировать план знаков и символов и предметный план. *Возраст:* ступень дошкольного образования (6.5 – 7 лет)

Форма и ситуация оценивания: индивидуальная беседа с ребенком.

Ребенку зачитывают предложение и просят назвать, сколько слов в предложении и назвать их.

Скажи, сколько слов в предложении ?

Назови первое слово, второе ...

Предлагаются предложения: Маша и Юра пошли в лес. Таня и Петя играют в мяч.

Критерии оценивания:

Ориентация на речевую действительность *Уровни развития
знаково-символических действий:*

- 1- Ориентация на предметную действительность, нет осознания особого существования речевой действительности как знаково-символической. Дети дают неправильный ответ, ориентируются на предметную действительность, выделяют слова, перечисляя существительные-предметы.
- 2- Неустойчивая ориентация на речевую действительность. Дети дают частично верный ответ, правильно называют слова, но без предлогов и союзов.
- 3- Ориентация на речевую действительность как самостоятельную, дифференциация знаково-символического и предметного планов. Дети дают частично верный (называют все слова, пропустив или предлог или союз) или полностью правильный ответ.

Методика «Кодирование»

(11 субтест теста Векслера в версии А.Ю.Панасюка, 1976)

Цель: выявление умения ребенка осуществлять кодирование с помощью символов. *Оцениваемые УУД:* знаково-символические действия – кодирование (замещение); регулятивное действие контроля.

Возраст: дошкольная ступень (6.5 -7 лет).

Форма: индивидуальная или групповая работа с детьми.

Ситуация оценивания: ребенку предлагают в течение 2 минут осуществить кодирование, поставив в соответствие определенному изображению условный символ. Задание предполагает тренировочный этап (введение инструкции и совместную пробу с психологом). Далее предлагается продолжить выполнение задание, не допуская ошибок, как можно быстрее.

Критерии оценивания:

- количество допущенных при кодировании ошибок;
- число дополненных знаками объектов.

Уровни сформированности действия замещения:

Ребенок не понимает или плохо понимает инструкции. Выполняет задание правильно на тренировочном этапе и фактически сразу же прекращает или делает много ошибок на этапе самостоятельного выполнения. Операция кодирования не сформирована.

Ребенок адекватно выполняет задание кодирования, но допускает достаточно много ошибок (до 25% от выполненного объема), либо работает крайне медленно.

Сформированность действия кодирования (замещения). Ребенок быстро понимает инструкцию, действует адекватно. Количество ошибок незначительно.

Диагностика особенностей развития поискового планирования (методика А.З.Зака)

Цель: выявление сформированности действия поискового планирования как умения разрабатывать программу выполнения действий для достижения поставленной цели. **Оцениваемые УУД:** регулятивные действия планирования и контроля, логические действия анализа, синтеза, установления аналогий.

Возраст: ступень начального обучения (9-11 лет).

Форма и ситуация оценивания: групповая и индивидуальная форма.

Далеко не всегда имеет место разработка программы действий.

В этом случае каждое действие планируется и сразу же выполняется. Поэтому последующие действия планируются только после выполнения предыдущих.

Такая форма планирования квалифицируется как последовательно-частичное планирование. В других случаях разрабатываются и сопоставляются разные варианты всей последовательности требуемых действий. При этом предыдущие действия выполняются лишь после того, как будут намечены все последующие действия. Такая форма планирования квалифицируется как предварительно-целостное планирование.

Для диагностики поискового планирования можно использовать тип задач, в которых для достижения результата требуется выполнить ряд действий. В этом случае можно будет различить уровни развития планирования у детей в зависимости от того, какое количество действий (до выполнения) способен наметить ребенок.

такому типу относятся задачи «слон—ладья». Смысл их заключается в том, чтобы некоторое расположение объектов преобразовать в другое за определенное количество действий по определенным правилам.

	2		
1		2	1

Например, расположение цифр в квадрате «А» нужно преобразовать в расположение тех же цифр, указанное в квадрате «Б» за два действия по следующему правилу: любая цифра за одно действие может переместиться прямо или наискось только в соседнюю свободную клетку:

А данной задаче первое действие состоит в перемещении по прямой (ходом шахматной фигуры «ладья») цифры «1», а второе действие связано с перемещением в соседнюю свободную клетку наискось (ходом шахматной фигуры «слон») цифры «2». Усложнение условий планирования при решении таких задач связано как с увеличением числа требуемых операций, так и с возрастанием числа клеток и числа перемещающихся объектов.

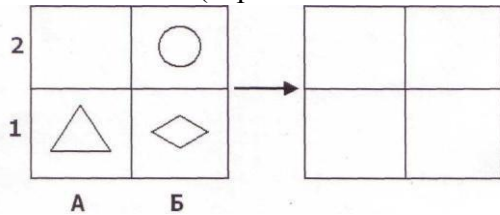
Групповое диагностическое исследование для определения различий в планировании у младших школьников строится следующим образом.

Психолог, проводящий диагностическое занятие, приходит в класс с комплектом бланков и с чистыми листами бумаги для записи решения задач: на этих листах каждый ребенок пишет свою фамилию и ставит дату проведения занятия.

Пока дети подписывают чистые листы, психолог чертит на классной доске два четырехклеточных квадрата:

2			

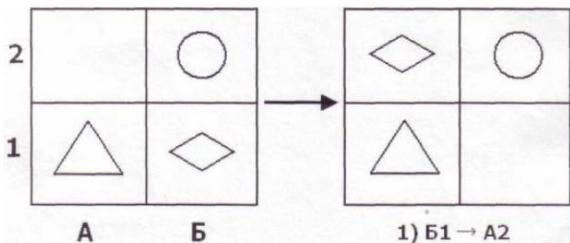
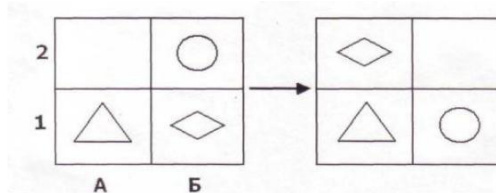
3. Детям говорится: «Сегодня мы будем решать интересные задачи. Посмотрите на эти два квадрата. Каждая клетка в квадрате имеет свое название, которое состоит из буквы и цифры. Эта клетка (следует указать нижнюю левую клетку) называется А1, а эта клетка (указывается правая нижняя) называется Б1, а эти две клетки (верхние две клетки квадрата) называются А2 и Б2».



«Теперь решим такую интересную задачу. Сначала три фигурки — круг, треугольник и ромб — были в таких клетках», — психолог рисует указанные фигурки:

«А потом фигурки поменяли свои места и оказались в других клетках», — психолог рисует

фигурки в правом квадрате:



«Нам нужно угадать, узнать, какие два действия, два перемещения сделали фигурки, чтобы попасть в другие клетки. Чтобы решить эту задачу, нужно знать правило: **любая фигурка может перемещаться только в свободную соседнюю клетку прямо или наискось**. Кто скажет, какое

было первое перемещение, какая фигурка первая передвинулась в свободную клетку?

Правильно, первое действие сделал ромб: из клетки Б1 он передвинулся наискось в клетку А2. Запишем это действие, используя названия клеток:

какое будет второе действие?... Правильно, второе действие выполнил круг. Он передвинулся из клетки Б2 прямо в клетку Б1. Запишем второе действие рядом с первым:

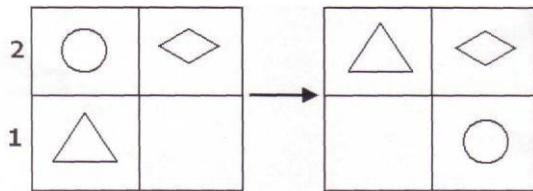
1)Б1 →_в А2; 2)Б2-*Б1.

Вот так решаются задачи на перемещение фигурок из одних клеток в другие. Сейчас я раздам бланки с условиями задач, которые вы будете сегодня решать», — психолог раздает бланки, в каждом из которых даны 12 задач.

6. «Давайте посмотрим на лист с задачами. На самом верху есть задачи №1 и №2. В них нужно отгадать, найти два действия. Затем идут задачи №3 и №4 в них нужно найти 3 действия. Далее в задачах №5 и №6 нужно найти 4 действия, в задачах №7 и №8 нужно найти 5 действий, в задачах №9 и №10 6 действий, в задачах №11 и №12 — 7 действий.

Теперь попробуйте сами решить задачу №1 в два действия. Помните наше правило: **фигурки перемещаются прямо и наискось в свободную клетку**. Подумайте, как перемещались фигурки: какая фигурка передвинулась первой, какая передвинулась второй. Потом запишите эти два действия также, как мы это делали на доске: сначала номер задачи, потом первое действие и второе».

Дети решают задачу №1, психолог проходит по рядам и контролирует правильность записи решения.

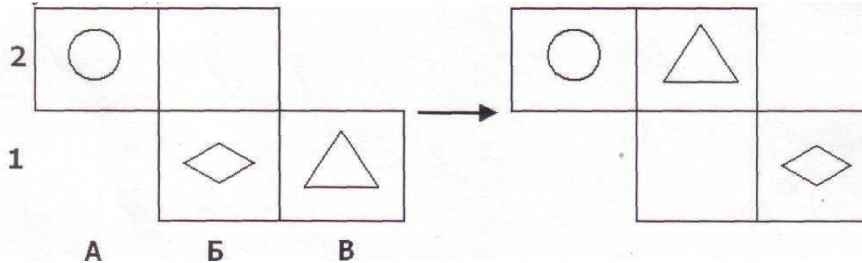


«Давайте проверим теперь решение задачи №1», — психолог на доске рисует условие задачи № 1:

Кто скажет решение?... Верно, первое действие сделал круг, второе — треугольник: №1. 1) A2 → B1; 2) A1 → A2.

Теперь решайте задачу №2, — в ней тоже нужно найти 2 действия». Дети решают задачу, психолог контролирует работу детей.

«Давайте проверим решение задачи №2», — психолог рисует на доске условие задачи:



12. «Кто скажет решение этой задачи? Верно, первое действие: треугольник переместился из клетки B1 в B1. Запишем эти два действия:

№2. 1) B 1 → B 2; 2) B 1 → B 1 .

13. Вот так решаются и записываются действия в наших задачах. Теперь сами и уже без проверки решайте все задачи подряд: №№3, 4 и т.д., кто сколько успеет. Только помните правило: **фигурки перемещаются прямо и наискось в соседнюю свободную клетку. На бланке с задачами ничего писать нельзя: ни точки, ни линии. Нужно просто смотреть на условия задач**

думать, какие перемещения сделали фигурки из одних клеток в другие». Последнее требование, — не касаться бланка ручкой или карандашом, — принципиально важно для диагностики планирования, поскольку проверяется развитие способности действовать «в уме», в мысленном плане, в представлении, т.е. без фиксирования промежуточных результатов на бумаге, например, в виде точки на клетке с той или иной фигуркой или проведения линий, указывающих на возможные перемещения фигурок.

14. На инструктирование детей отводится (в зависимости от возраста) 1 0 - 1 5 минут, а на самостоятельное решение задач №№ 3 - 12 должно быть потрачено ровно 20 минут. По истечении этого времени бланки и листы с ответами (кто сколько успел решить) собираются.

Критерии и уровни оценки планирования:

1. протяженность последовательности действий (количество действий), спланированная ребенком.

Обработка результатов

Результаты решения задач, находящиеся на листах бумаги с фамилиями детей, можно обрабатывать, сверяясь с ключом, где представлены правильные действия к каждой задаче. Диагностическое задание включает задачи двух видов. К первому относятся задачи, решение которых может быть достигнуто с помощью частичного планирования, — это задачи №№ 1 и 2, — поскольку выбор первого действия однозначен, и его наметка и выполнение не связаны с наметкой и выполнением второго действия.

Ко второму виду относятся задачи, решение которых предполагает осуществление целостного планирования, это задачи № 3 - 12, поскольку выбор первого действия неоднозначен. Последнее означает, что правильный выбор первого действия влияет на возможность решить задачу за требуемое число действий, и поэтому наметку первого действия следует проводить одновременно с наметкой всех остальных действий.

Уровни планирования:

1 - успешное решение задач № 3 и №4

2 - успешное решение задач №5 и №6

3 - успешное решение задач №6 и №7

4 - успешное решение задач №9 и № 10

5 - успешное решение задач № 11 и № 12

целом, таким образом, проведение группового диагностического занятия с детьми 7 - 10 лет позволяет выделить тех, кто обладает либо только частным планированием (при решении лишь двух первых задач), либо разными уровнями развития целостного планирования, — при успешном решении, соответственно, задач № 1 - 4; 1 - 6; 1 - 8; 1 - 10; 1

12.

Сформированность универсального действия общего приема решения задач

(по А.Р.Лурия, Л.С.Цветковой)

Цель: выявление сформированности общего приема решения задач.

Оцениваемые УУД: универсальное познавательное действие общего приема решения задач; логические действия.

Возраст: степень начальной школы.

Известно, что процесс решения текстовых арифметических задач имеет сложное психологическое строение. Он начинается с анализа условия, в котором дана сформулированная в задаче цель, затем выделяются существенные связи, указанные в условии, и создается схема решения; после этого отыскиваются операции, необходимые для осуществления найденной схемы, и, наконец, полученный результат сличается с исходным условием задачи. Достижение нужного эффекта возможно лишь при постоянном контроле за выполняемыми операциями.

Трудности в решении задач учащимися в большинстве случаев связаны с недостаточно тщательным и планомерным анализом условий, с бесконтрольным построением неадекватных гипотез, с неоправданным применением стереотипных способов решения, которые нередко подменяют полноценный поиск нужной программы. Причиной ошибок нередко оказывается и недостаточное внимание к сличению хода решения с исходными условиями задачи и лишь иногда — затруднения в вычислениях.

Решение задачи является наиболее четко и полно выраженным интеллектуальной деятельностью. Внимательный анализ процесса решения задачи в различных условиях дает возможность описать структуру изменений этого процесса и выделить различные факторы, определяющие становление полноценной интеллектуальной деятельности.

Таким образом, анализ решения относительно элементарных арифметических задач является адекватным методом, позволяющим получить достаточно четкую информацию о структуре и особенностях интеллектуальной деятельности обучающихся и ее изменениях в ходе обучения.

А.Р.Лурия и Л.С.Цветкова предложили известный набор задач с постепенно усложняющейся структурой, который дает возможность последовательного изучения интеллектуальных процессов обучающихся.

1. Наиболее элементарную группу составляют простые задачи, в которых условие однозначно определяет алгоритм решения, типа $a + b = x$ или $a - b = x$:

1.1. У Маши 5 яблок, а у Пети 4 яблока. Сколько яблок у них обоих?

1.2. Коля собрал 9 грибов, а Маша — на 4 гриба меньше, чем Коля. Сколько грибов собрала Маша?

1.3. В мастерскую привезли 47 сосновых и липовых досок. Липовых было 5 досок. Сколько привезли в мастерскую сосновых досок?

Простые инвертированные задачи типа $a - x = a$ или $x - a = b$, существенно отличающиеся от задач первой группы своей психологической структурой:

2.1. У мальчика было 12 яблок; часть из них он отдал. У него осталось 8 яблок. Сколько яблок он отдал?

2.2. На дереве сидели птички. 3 птички улетели; осталась 5 птичек. Сколько птичек сидело на дереве?

Составные задачи, в которых само условие не определяет возможный ход решения, типа a ($a + b = x$ или $a + (a - b) = x$):

3.1. У Маши 5 яблок, а у Кати на 2 яблока больше (меньше). Сколько яблок у них обеих?

3.2. У Пети 3 яблока, а у Васи — в 2 раза больше. Сколько яблок у них обоих?

Сложные составные задачи, алгоритм решения которых распадается на значительное число последовательных операций, каждая из которых вытекает из предыдущей, типа $a + (a + b) +$

$[(a + b) - c] = x$ или $x = a \times b$; $y = \frac{x}{n}$; $z = x - y$:

- 4.1. Сын собрал 15 грибов. Отец собрал на 25 грибов больше, чем сын. Мать собрала на 5 грибов меньше отца. Сколько всего грибов собрала вся семья?
- 4.2. У фермера было 20 га земли. С каждого гектара он снял по 3 тонны зерна. $\frac{1}{2}$ зерна он продал. Сколько зерна осталось у фермера?

Сложные задачи с инвертированным ходом действий, одна из основных частей которых остается неизвестной и должна быть получена путем специальной серии операций и которые включают в свой состав звено с инвертированным ходом действий, типа $a + b = x$; $x - m = y$; $y - b = z$:

- 5.1. Сыну 5 лет. Через 15 лет отец будет в 3 раза старше сына. Сколько лет отцу сейчас?

Задачи на сличение двух уравнений и выделение специальной вспомогательной операции, являющейся исходной для правильного решения задачи, типа $x + y = a$; $nx + y = b$ или $x + y + z = a$; $x + y - b$; $y + z - b$:

- 6.1. Одна ручка и один букварь стоят 37 рублей. Две ручки и один букварь стоят 49 рублей. Сколько стоит отдельно одна ручка и один букварь?
- 6.2. Три мальчика поймали 11 кг рыбы. Улов первого и второго был 7 кг; улов второго и третьего — 6 кг. Сколько рыбы поймал каждый из мальчиков?

Конфликтные задачи, в которых алгоритм решения вступает в конфликт с каким-либо хорошо упроченным стереотипом решающего, и правильное решение которых возможно при условии преодоления этого стереотипа:

- 7.1. Отцу 49 лет. Он старше сына на 20 лет. Сколько лет им обоим?
- 7.2. Рабочий получал в получку 1200 рублей и отдавал жене 700 рублей. В сегодняшнюю получку он отдал жене на 100 рублей больше, чем всегда. Сколько денег у него осталось?
- 7.3. Длина карандаша 15 см; Тень длиннее карандаша на 45 см. Во сколько раз тень длиннее карандаша?

Типовые задачи, решение которых невозможно без применения какого-либо специального приема, носящего чисто вспомогательный характер. Это задачи на прямое (обратное) приведение к единице, на разность, на части, на пропорциональное деление:

- 8.1. 5 фломастеров стоят 30 рублей. Купили 8 таких фломастеров. Сколько денег заплатили?
- 8.2. Купили кисточек на 40 рублей. Сколько кисточек купили, если известно, что 3 таких кисточки стоят 24 рубля?
- 8.3. На двух полках было 18 книг. На одной из них было на 2 книги больше. Сколько книг было на каждой полке?
- 8.4. Пузырёк с пробкой стоят 11 копеек. Пузырёк на 10 копеек дороже пробки. Сколько стоит пузырёк и сколько стоит пробка?
- 8.5. В двух карманах лежало 27 копеек. В левом кармане было в 8 раз больше денег, чем в другом. Сколько денег было в каждом кармане?
- 8.6. Трое подростков получили за посадку деревьев 2500 рублей. Первый посадил 75 деревьев, второй — на 45 больше первого, а третий — на 65 меньше второго. Сколько денег получил каждый?

Усложненные типовые задачи типа $[(x - a) + (x - b) + m = x]$; $[nx + ky = b]$; $x - y = c]$:

- 9.1. Двое мальчиков хотели купить книгу. Одному не хватало для ее покупки 7 рублей, другому не хватало 5 рублей. Они сложили свои деньги, но им все равно не хватило 3 рублей. Сколько стоит книга?
- 9.2. По двору бегали куры и кролики. Сколько было кур, если известно, что кроликов было на 6 больше, а у всех вместе было 66 лап?

Все задачи (в зависимости от степени обучения испытуемых) предлагаются для устного решения арифметическим (не алгебраическим) способом. Допускаются записи плана (хода) решения, вычислений, графический анализ условия. Учащийся должен рассказать, как он решал задачу, доказать, что полученный ответ правилен.

Существенное место в исследовании особенностей развития интеллектуальной деятельности имеет анализ того, как испытуемый приступает к решению задачи, и в каком виде строится у него ориентировочная основа деятельности. Необходимо обратить внимание на то, как учащийся составляет план или общую схему решения задачи, как составление предварительного плана относится к дальнейшему ходу ее решения. Кроме того, важным является анализ осознания проделанного пути и

коррекции допущенных ошибок. Также достаточно важным является фиксация обучающей помощи при затруднениях уроков учащегося и анализ того, как он пользуется помощью, насколько продуктивно взаимодействует со взрослым.

**Методика «Нахождение схем к задачам»
(по Рябинкиной)**

Цель: методика позволяет определить умение ученика выделять тип задачи и способ ее решения.

Оцениваемые УУД: моделирование, познавательные логические и знаково-символические действия, регулятивное действие оценивания и планирования; сформированность учебно-познавательных мотивов (действие смыслообразования). **Возраст:** ступень начального образования (7-9 лет).

Форма и ситуация оценивания: фронтальный опрос или индивидуальная работа с детьми.

Инструкция: «Найди правильную схему к каждой задаче. В схемах числа обозначены буквами». Предлагаются следующие задачи.

Миша сделал 6 флажков, а Коля на 3 флажка больше. Сколько флажков сделал Коля?

2. На одной полке 4 книги, а на другой на 7 книг больше. Сколько книг на двух полках?

На одной остановке из автобуса вышло 5 человек, а на другой вышли 4 человека. Сколько человек вышли из автобуса на двух остановках?

На велогонке стартовали 10 спортсменов. Во время соревнования со старта сошли 3 спортсмена. Сколько велосипедистов пришли к финишу?

В первом альбоме 12 марок, во втором — 8 марок. Сколько марок в двух альбомах?

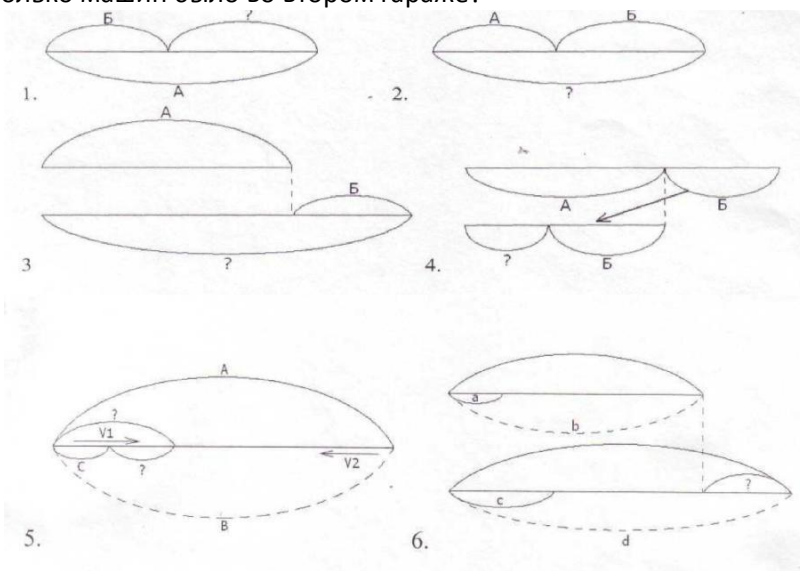
Маша нашла 7 лисичек, а Таня — на 3 лисички больше. Сколько грибов нашла Таня?

7. У зайчика было 11 морковок. Он съел 5 морковок утром. Сколько морковок осталось у зайчика на обед?

8. На первой клумбе росло 5 тюльпанов, на второй — на 4 тюльпана больше, чем на первой. Сколько тюльпанов росло на двух клумбах?

У Лены 15 тетрадей. Она отдала 3 тетради брату, и у них стало тетрадей поровну. Сколько тетрадей было у брата?

10. В первом гараже было 8 машин. Когда из него во второй гараж переехали две машины, в гаражах стало машин поровну. Сколько машин было во втором гараже?



Коммуникативные действия

2.4.1. Коммуникативные действия, направленные на учет позиции собеседника (партнера) (интеллектуальный аспект общения) «Левая и правая стороны» (Пиаже, 1997).

Оцениваемые УУД: действия, направленные на учет позиции собеседника (партнера)

Возраст: дошкольная ступень (6,5 – 7 лет)

Форма (ситуация оценивания): индивидуальное обследование ребенка

Метод оценивания: беседа

Описание задания: ребенку, сидящему перед ведущим обследование взрослым, задают вопросы, на которые он должен ответить как словесно, так и в форме действия.

Материал: два хорошо знакомых детям (чтобы не привлекать их внимание) предмета, например, монета и карандаш.

Инструкция:

«Покажи мне свою правую руку. Левую. Покажи мне правую ногу. Левую».

«Покажи мне мою левую руку. Правую. Покажи мне мою левую ногу. Правую. [Эти вопросы ставятся взрослым, сидящим или стоящим лицом к лицу с ребенком.]»

Вариант: два ребенка ставятся спиной друг к другу. «Не оборачиваясь, покажи левую руку одноклассника. Правую. Дотронься до его (ее) левой ноги. Правой.

«[На столе перед ребенком монета и карандаш: монета с левой стороны от карандаша по отношению к ребенку.] Карандаш слева или справа? А монета?»

«[Ребенок сидит напротив взрослого, у которого в правой руке монета, а в левой руке карандаш.] Ты видишь эту монету? Где она у меня, в левой или в правой руке? А карандаш?»

Критерии оценивания:

- понимание возможности различных позиций и точек зрения, ориентация на позицию других людей, отличную от собственной,
- соотнесение характеристик или признаков предметов с особенностями точки зрения наблюдателя, координация разных пространственных позиций.

Показатели уровня выполнения задания:

Низкий уровень: ребенок отвечает неправильно во всех четырех пробах.

Средний уровень: правильные ответы только в 1-й и 3-й пробах; ребенок правильно определяет стороны относительно своей позиции, но не учитывает позиции, отличной от своей.

Высокий уровень: на все вопросы во всех четырех пробах ребенок отвечает правильно, т.е. учитывает отличия позиции другого человека.

«Ваза с яблоками» (модифицированная проба Ж.Пиаже; Флейвелл, 1967).

Оцениваемые УУД: действия, направленные на учет позиции собеседника (партнера) Возраст: ступень начальной школы (10,5 – 11 лет)

Форма (ситуация оценивания): групповая работа с детьми

Метод оценивания: анализ детских рисунков

Описание задания: детям раздаются бланки с текстом задания и рисунками.

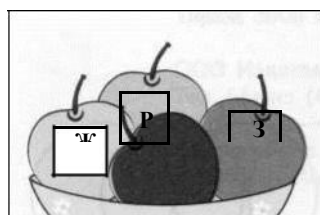
Материал: бланк задания и четыре разноцветных карандаша (можно фломастера): красный, желтый, зеленый и розовый.

Инструкция (текст задания на бланке):

На занятии в кружке рисования за квадратным столом сидят четверо школьников – Настя, Люба, Денис и Егор. Они рисуют разноцветные яблоки, лежащие в вазе в центре стола (рис. 1.: ваза с красным, желтым, зеленым и розовым яблоком). Раскрась и подпиши рисунок каждого из четырех художников (рис. 2: четыре рамки с одинаковыми изображениями вазы с не закрашенными яблоками).

Настя

Люба



Денис

к

Егор

Рис. 1.

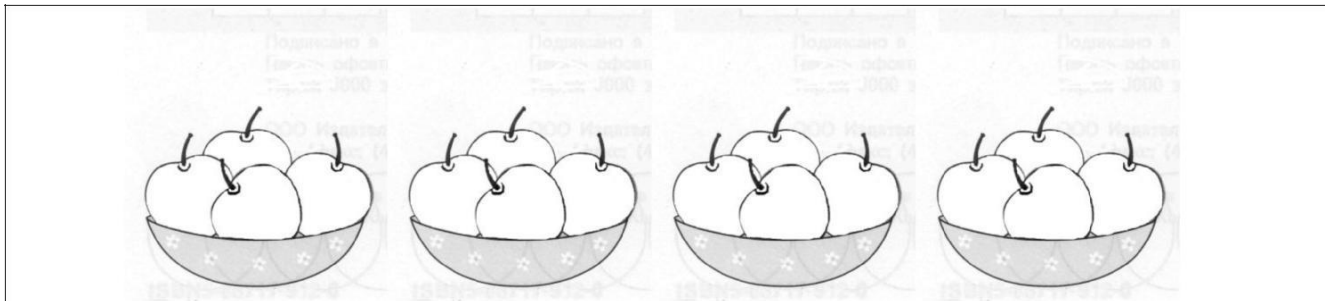


Рис. 2.

Критерии оценивания:

понимание возможности различных позиций и точек зрения (преодоление эгоцентризма), ориентация на позиции других людей, отличные от собственной, соотнесение характеристик или признаков предметов с особенностями точки зрения наблюдателя, координация разных пространственных позиций.

Показатели уровня выполнения задания:

Низкий уровень: ребенок не учитывает различие точек зрения наблюдателей: рисунки одинаковые или яблоки закрашены в случайном порядке и не соответствуют позиции художника.

Средний уровень: частично правильный ответ: ребенок понимает наличие разных точек зрения, но не любую точку зрения может правильно представить и учесть: по крайней мере на двух из четырех рисунков расположение яблок соответствует точке зрения художника. *Высокий уровень:* ребенок четко ориентируется на особенности пространственной позиции наблюдателей: на всех четырех рисунках расположение яблок соответствует позиции художников.

«Братья и сестры» (Пиаже, 1997).

Оцениваемые УУД: коммуникативные действия, направленные на учет позиции собеседника (партнера)

Возраст: дошкольная ступень (6,5 – 7 лет)

Форма (ситуация оценивания): индивидуальное обследование ребенка

Метод оценивания: беседа

Инструкция:

«В семье моих знакомых два брата — Саша и Володя. Сколько братьев у Саши? А у Володи?»

«У девочки Наташи есть две сестры — Оля и Маша. Сколько сестер у Оли? А у Маши?»

«Сколько сестер в этой семье?»

Критерии оценивания:

понимание возможности различных позиций и точек зрения, ориентация на позицию других людей, отличную от собственной, координация разных точек зрения.

Показатели уровня выполнения задания:

Низкий уровень: ребенок занимает эгоцентрическую позицию: неправильные ответы во всех трех пробах.

Средний уровень: правильные ответы в 1-й или 1-й и 2-й пробах; ребенок правильно учитывает отношения принадлежности, может стать на точку зрения одного из персонажей, но не координирует разные точки зрения.

Высокий уровень: правильные ответы во всех трех пробах, ребенок учитывает позиции других людей и координирует их.

Методика «Кто прав?»

(модифицированная методика Цукерман Г.А. и др., [1992])

Оцениваемые УУД: действия, направленные на учет позиции собеседника (партнера)

Возраст: ступень начальной школы (10,5 – 11 лет)

Форма (ситуация оценивания): индивидуальное обследование ребенка

Метод оценивания: беседа

Описание задания: ребенку, сидящему перед ведущим обследование взрослым, дается по очереди текст трех заданий и задаются вопросы. *Материал:* три карточки с текстом заданий.

Инструкция: «Прочитай по очереди текст трех маленьких рассказов и ответь на поставленные вопросы».

Задание 1. «Петя нарисовал Змея Горыныча и показал рисунок друзьям. Володя сказал: «Вот здорово!». А Саша воскликнул: «Фу, ну и страшилище!» Как ты думаешь, кто из них прав? Почему так сказал Саша? А Володя? О чем подумал Петя? Что Петя ответит каждому из мальчиков? Что бы ты ответил на месте Саши и Володи? Почему?»

Задание 2. «После школы три подруги решили готовить уроки вместе. «Сначала решим задачи по математике, - сказала Наташа». «Нет, начать надо с упражнения по русскому языку, - предложила Катя» «А вот и нет, вначале надо выучить стихотворение, - возразила Ира». Как ты думаешь, кто из них прав? Почему? Как объясняла свой выбор каждая из девочек? Как им лучше поступить?»

Задание 3. «Две сестры пошли выбирать подарок своему маленькому братишке к первому дню его рождения. «Давай купим ему это лото», - предложила Лена. «Нет, лучше подарить самокат», - возразила Аня. Как ты думаешь, кто из них прав? Почему? Как объясняла свой выбор каждая из девочек? Как им лучше поступить? А что бы предложил подарить ты? Почему?»

Критерии оценивания:

понимание возможности различных позиций и точек зрения (преодоление эгоцентризма), ориентация на позиции других людей, отличные от собственной,

понимание возможности разных оснований для оценки одного и того же предмета, понимание относительности оценок или подходов к выбору,

учет разных мнений и умение обосновать собственное,

учет разных потребностей и интересов.

Показатели уровня выполнения задания:

Низкий уровень: ребенок не учитывает возможность разных оснований для оценки одного и того же предмета (например, изображенного персонажа и качества самого рисунка в 1-м задании) или выбора (2-е и 3-е задания); соответственно, исключает возможность разных точек зрения: ребенок принимает сторону одного из персонажей, считая иную позицию однозначно неправильной.

Средний уровень: частично правильный ответ: ребенок понимает возможность разных подходов к оценке предмета или ситуации и допускает, что разные мнения по-своему справедливы либо ошибочны, но не может обосновать свои ответы.

Высокий уровень: ребенок демонстрирует понимание относительности оценок и подходов к выбору, учитывает различие позиций персонажей и может высказать и обосновать свое собственное мнение.

Коммуникативные действия, направленные на организацию и осуществление сотрудничества (кооперацию)

Задание «Рукавички» (Г.А. Цукерман,)

Оцениваемые УУД: коммуникативные действия по согласованию усилий в процессе организации и осуществления сотрудничества (кооперация) *Возраст:* предшкольная ступень (6,5 – 7 лет)

Форма (ситуация оценивания): работа учащихся в классе парами.

Метод оценивания: наблюдение за взаимодействием и анализ результата.

Описание задания: Детям, сидящим парами, дают по одному изображению рукавички и просят украсить их так, чтобы они составили пару, т.е. были бы одинаковыми.

Инструкция: «Дети, перед Вами лежат две нарисованные рукавички и карандаши. Рукавички надо украсить так, чтобы получилась пара, - для этого они должны быть одинаковыми. Вы сами можете придумать узор, но сначала надо договориться между собой, какой узор рисовать, а потом приступать к рисованию».

Материал: Каждая пара учеников получает изображение рукавиц (на правую и левую руку) и по одинаковому набору карандашей.

Критерии оценивания:

продуктивность совместной деятельности оценивается по степени сходства узоров на рукавичках; умение детей *договариваться*, приходить к общему решению, умение убеждать, аргументировать и т.д.;

взаимный контроль по ходу выполнения деятельности: замечают ли дети друг у друга отступления от первоначального замысла, как на них реагируют;

взаимопомощь по ходу рисования,

эмоциональное отношение к совместной деятельности: позитивное (работают с удовольствием и интересом), нейтральное (взаимодействуют друг с другом в силу необходимости) или отрицательное (игнорируют друг друга, ссорятся и др.).

Показатели уровня выполнения задания:

низкий уровень – в узорах явно преобладают различия или вообще нет сходства; дети не пытаются договориться или не могут прийти к согласию, настаивают на своем;

средний уровень – сходство частичное: отдельные признаки (цвет или форма некоторых деталей) совпадают, но имеются и заметные отличия;

высокий уровень – рукавички украшены одинаковым или весьма похожим узором; дети активно обсуждают возможный вариант узора; приходят к согласию относительно способа раскрашивания рукавичек; сравнивают способы действия и координируют их, строя совместное действие; следят за реализацией принятого замысла.

Задание «Совместная сортировка» (Бурменская, 2007)

Оцениваемые УУД: коммуникативные действия по согласованию усилий в процессе организации и осуществления сотрудничества (кооперация)

Возраст: ступень начальной школы (10,5 – 11 лет)

Форма (ситуация оценивания): работа учащихся в классе парами

Метод оценивания: наблюдение за взаимодействием и анализ результата

Описание задания: детям, сидящим парами, дается набор фишек для их сортировки (распределения между собой) согласно заданным условиям.

Инструкция: «Дети, перед Вами лежит набор разных фишек. Пусть одному(ой) из Вас будут принадлежать красные и желтые фишки, а другому(ой) круглые и треугольные. Действуя вместе, нужно разделить фишки по принадлежности, т.е. разделить их между собой, разложив на отдельные кучки. Сначала нужно договориться, как это делать. В конце надо написать на листочке бумаги, как Вы разделили фишки и почему именно так».

Материал: Каждая пара учеников получает набор из 25 картонных фишек (по 5 желтых, красных, зеленых, синих и белых фигур разной формы: круглых, квадратных, треугольных, овальных и ромбовидных) и лист бумаги для отчета.

Критерии оценивания:

продуктивность совместной деятельности оценивается по правильности распределения полученных фишек;

умение *договариваться* в ситуации столкновения интересов (необходимость разделить фишки, одновременно принадлежащие обоим детям), способность находить общее решение,

способность сохранять доброжелательное отношение друг к другу в ситуации конфликта интересов, умение аргументировать свое предложение, убеждать и уступать;

взаимоконтроль и взаимопомощь по ходу выполнения задания,

эмоциональное отношение к совместной деятельности: позитивное (дети работают с удовольствием и интересом), нейтральное (взаимодействуют друг с другом в силу необходимости) или отрицательное (игнорируют друг друга, ссорятся и др.).

Показатели уровня выполнения задания:

низкий уровень – задание вообще не выполнено или фишки разделены произвольно, с нарушением заданного правила; дети не пытаются договориться или не могут прийти к согласию, настаивают на своем, конфликтуют или игнорируют друг друга;

средний уровень – задание выполнено частично: правильно выделены фишки, принадлежащие каждому ученику в отдельности, но договориться относительно четырех общих элементов и 9 «лишних» (ничьих) детям не удается; в ходе выполнения задания трудности детей связаны с неумением аргументировать свою позицию и слушать партнера;

высокий уровень – в итоге фишки разделены на четыре кучки: 1) общую, где объединены элементы, принадлежащие одновременно обоим ученикам, т.е. красные и желтые круги и треугольники (4 фишки); 2) кучка с красными и желтыми овалами, ромбами и квадратами одного ученика (6 фишек) и 3) кучка с синими, белыми и зелеными кругами и треугольниками (6 фишек) и, наконец, 4) кучка с «лишними» элементами, которые не принадлежат никому (9 фишек – белые, синие и зеленые квадраты, овалы и ромбы). Решение достигается путем активного обсуждения и сравнения различных возможных вариантов распределения фишек; согласия относительно равных «прав» на обладание четырьмя фишками; дети контролируют действия друг друга в ходе выполнения задания.

Коммуникативно-речевые действия по передаче информации и отображению предметного содержания и условий деятельности (коммуникация как предпосылка интериоризации)

«Узор под диктовку» (Цукерман и др., 1992).

Оцениваемые УУД: умение выделить и отобразить в речи существенные ориентиры действия, также передать (сообщить) их партнеру, планирующая и регулирующая функция речи *Возраст:* дошкольная ступень (6,5 – 7 лет)

Форма (ситуация оценивания): выполнение совместного задания в классе парами

Метод оценивания: наблюдение за процессом совместной деятельности и анализ результата.

Описание задания: двоих детей усаживают друг напротив друга за стол, перегородженный экраном (ширмой), одному дается образец узора на карточке, другому — фишки, из которых этот узор надо выложить. Первый ребенок диктует, как выкладывать узор, второй — действует по его инструкции. Ему разрешается задавать любые вопросы, но нельзя смотреть на узор. После выполнения задания дети меняются ролями, выкладывая новый узор того же уровня сложности. Для тренировки вначале детям разрешается ознакомиться с материалами и сложить один-два узора по образцу.

Материал: набор из трех белых и трех цветных квадратных фишек (одинаковых по размеру), четыре карточки с образцами узоров (рис. 3), экран (ширма).



Рис. 3

Инструкция: «Сейчас мы будем складывать картинки по образцу. Но делать это мы будем не как обычно, а вдвоем, под диктовку друг друга. Для этого один из Вас получит карточку с образцом узора, а другой — фишки (квадраты), из которых этот узор надо выложить. Один будет диктовать, как выкладывать узор, второй — выполнять его инструкции. Можно задавать любые вопросы, но смотреть на узор нельзя. Сначала диктует один, потом другой, - Вы поменяетесь ролями. А для начала давайте потренируемся, как надо складывать узор».

Критерии оценивания:

продуктивность совместной деятельности оценивается по сходству выложенных узоров с образцами; способность строить *понятные* для партнера высказывания, учитывающие, что он знает и видит, а что нет; в данном случае достаточно точно, последовательно и полно *указать ориентиры* действия по построению узора;

умение *задавать вопросы*, чтобы с их помощью получить необходимые сведения от партнера по деятельности;

способы *взаимного контроля* по ходу выполнения деятельности и *взаимопомощи*;

эмоциональное отношение к совместной деятельности: позитивное (работают с удовольствием и интересом), нейтральное (взаимодействуют друг с другом в силу необходимости), негативное.

Показатели уровня выполнения задания:

низкий уровень – узоры не построены или не похожи на образцы; указания не содержат необходимых ориентиров или формулируются непонятно; вопросы не по существу или формулируются непонятно для партнера;

средний уровень – имеется хотя бы частичное сходство узоров с образцами; указания отражают часть необходимых ориентиров; вопросы и ответы позволяют получить недостающую информацию; частичное взаимопонимание;

высокий уровень – узоры соответствуют образцам; в процессе активного диалога дети достигают взаимопонимания и обмениваются необходимой и достаточной информацией для построения узоров; добровольно следят за реализацией принятого замысла и соблюдением правил.

**Задание «Дорога к дому» (модифицированное задание «Архитектор-строитель»,
Возрастно-психологическое консультирование..., 2007).**

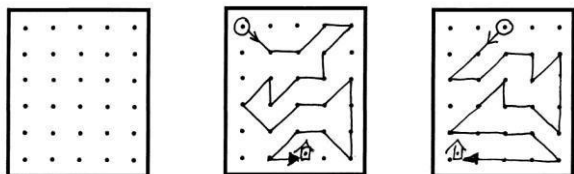
Оцениваемые УУД: умение выделить и отобразить в речи существенные ориентиры действия, а также передать (сообщить) их партнеру, планирующая и регулирующая функция речи *Возраст:* ступень начальной школы (10,5 – 11 лет)

Форма (ситуация оценивания): выполнение совместного задания в классе парами.

Метод оценивания: наблюдение за процессом совместной деятельности и анализ результата

Описание задания: двоих детей усаживают друг напротив друга за стол, перегородженный экраном (ширмой). Одному дается карточка с изображением пути к дому (рис. 4), другому — карточка с ориентирами-точками (рис. 5). Первый ребенок диктует, как надо идти, чтобы достичь дома, второй — действует по его инструкции. Ему разрешается задавать любые вопросы, но нельзя смотреть на карточку с изображением дороги. После выполнения задания дети меняются ролями, намечая новый путь к дому (рис. 6).

Материал: набор из двух карточек с изображением пути к дому (рис. 5 и 6) и двух карточек с ориентирами-точками (рис. 4), карандаш или ручка, экран (ширма).



Инструкция: «Сейчас мы будем складывать картинки по образцу. Но делать это мы будем не как обычно, а вдвоем, под диктовку друг друга. Для этого один из Вас получит карточку с изображением дороги к дому, а другой — карточку, на которой эту дорогу надо нарисовать. Один будет диктовать, как идет дорога, второй — следовать его инструкциям. Можно задавать любые вопросы, но смотреть на карточку с дорогой нельзя. Сначала диктует один, потом другой, - Вы поменяетесь ролями. А для начала давайте решим, кто будет диктовать, а кто – рисовать?»

Критерии оценивания:

продуктивность совместной деятельности оценивается по степени сходства нарисованных дорожек с образцами;

способность строить *понятные* для партнера высказывания, учитывающие, что он знает и видит, а что нет; в данном случае достаточно точно, последовательно и полно *указать ориентиры* траектории дороги; умение *задавать вопросы*, чтобы с их помощью получить необходимые сведения от партнера по деятельности;

способы *взаимного контроля* по ходу выполнения деятельности и *взаимопомощи*;

эмоциональное отношение к совместной деятельности: позитивное (работают с удовольствием и интересом), нейтральное (взаимодействуют друг с другом в силу необходимости), негативное.

Показатели уровня выполнения задания:

низкий уровень – узоры не построены или не похожи на образцы; указания не содержат необходимых ориентиров или формулируются непонятно; вопросы не по существу или формулируются непонятно для партнера;

средний уровень – имеется хотя бы частичное сходство узоров с образцами; указания отражают часть необходимых ориентиров; вопросы и ответы формулируются расплывчато и позволяют получить недостающую информацию лишь отчасти; достигается частичное взаимопонимание;

высокий уровень – узоры соответствуют образцам; в процессе активного диалога дети достигают взаимопонимания и обмениваются необходимой и достаточной информацией для построения узоров, в частности, указывают номера рядов и столбцов точек, через которые пролегает дорога; в конце по собственной инициативе сравнивают результат (нарисованную дорогу) с образцом.

Нормативно-правовые и методические основания программы.

1. Закон Российской Федерации «Об образовании» (в действующей редакции).

2. Типовое положение об общеобразовательном учреждении (утверждено постановлением Правительства Российской Федерации от 19 марта 2001 г. №196).

Типовое положение о специальном (коррекционном) образовательном учреждении для обучающихся воспитанников с отклонениями в развитии (утверждено постановлением Правительства Российской Федерации от 12 марта 1997 г. №228, с изменениями и дополнениями, утверждёнными постановлениями Правительства Российской Федерации от 10 марта 2000 г. №212, от 23 декабря 2002 г., №919, от 1 февраля 2005 г. №49, от 18 августа 2008 г. № 617, от 10 марта 2009г. №216).

О специфике деятельности специальных (коррекционных) образовательных учреждений 1-8 видов (инструктивное письмо Министерства общего и профессионального образования Российской Федерации от сентября 1997 г. №48), с дополнением (инструктивное письмо Министерства образования Российской Федерации от 14 декабря 2000 г. №3).

5. О психолого-медико-педагогическом консилиуме (ПМПК) образовательного учреждения (письмо Министерства образования Российской Федерации от 27 марта 2000 г. № 27/901-6).

О психолого-медико-педагогической комиссии (письмо Министерства образования Российской Федерации от 14 июля 2003 г. № 27/2967-6).

7. Положение о психолого-медико-педагогической комиссии (утверждено приказом Министерства образования и науки Российской Федерации от 24 марта 2009 г. №95).

8. Методические рекомендации по психолого-педагогическому сопровождению обучающихся в учебно-воспитательном процессе в условиях модернизации образования (приложение к письму Минобразования России от 27.06.03. «28-51-513/16).

3.ОРГАНИЗАЦИОННЫЙ РАЗДЕЛ

3.1. Учебный план начального общего образования

Пояснительная записка

к учебному плану ступени начального общего образования

1 – 4 классы

Муниципального казенного общеобразовательного учреждения

«Осиновская основная общеобразовательная школа»

Учебный план МКОУ «Осиновская основная общеобразовательная школа» разработан на основе:

- Закона Российской Федерации от 29.12.2012г. № 273 – ФЗ «Об образовании в Российской Федерации» (в действующей редакции)

- Федерального государственного образовательного стандарта начального общего образования(утвержден приказом Минобрнауки России от 6 октября 2009 г. № 373, зарегистрирован в Минюсте России 22 декабря 2009 г., регистрационный номер 17785) с изменениями 373 (в ред. Приказа Минобрнауки России о 29 декабря № 1643 от 31.12.2015 г)

- Приказа Министерства образования и науки Российской Федерации от 31 марта 2014 года № 253 «Об утверждении федерального перечня учебников, рекомендуемых к использованию при реализации имеющих государственную аккредитацию образовательных программ начального общего, основного общего, среднего общего образования» (с изменениями, внесенными приказами Министерства образования и науки Российской Федерации от 8 июня 2015 года № 456, от 29 декабря 2015 года №1529, от 26 января 2016 года №38, от 21 апреля 2016 года № 459, от 29 декабря 2016 года № 1677 , от 8 июня 2017 года № 535 , 20 июня 2017 года № 581 , 5 июля 2017 года № 629)

- Изменений, внесенных в ФГОС НОО, ООО образования, на основании приказов Министерства образования и науки от 31 декабря 2015 г. №№ 1576, 1577, 1578 «О федеральных государственных стандартах НОО, ООО, СОО « и в соответствии с пунктом 1 части 3 статьи 44 273 – ФЗ «Об образовании в Российской Федерации»;

- СанПиН 2.4.2.2821-10 "Санитарно-эпидемиологические требования к условиям и организации обучения в общеобразовательных учреждениях" (утверждены постановлением Главного государственного санитарного врача Российской Федерации от 29.12.2010 № 189 (зарегистрированным в Минюсте РФ 3.марта 2011г.,№ 19993).

- Основной образовательной программы начального общего образования МКОУ «Осиновская ООШ»

Учебный план является нормативным документом по введению в действие федеральных государственных образовательных стандартов начального общего образования, определяет максимальный объем учебной нагрузки обучающихся, состав учебных предметов, распределяет учебное время, отводимое на освоение содержания образования по учебным предметам.

Реализуется программа «Школа России».

УМК обеспечен программой, концепцией, общей методикой, раскрывающей подходы к обучению в 1 - 4 классах, и методиками для учителя по предметам.

Реализация учебного плана на начальной ступени общего образования направлена на формирование базовых основ и фундамента всего последующего обучения, в том числе:

- учебной деятельности, как системы учебных и познавательных мотивов, умения принимать, сохранять, реализовывать учебные цели, умения планировать, контролировать и оценивать учебные действия и их результат;

- универсальных учебных действий;

- познавательной мотивации и интересов обучающихся, их готовности и способности к сотрудничеству и совместной деятельности ученика с учителем и одноклассниками, основы нравственного поведения, определяющего отношения личности с обществом и окружающими людьми.

Учебный план для обучающихся 1 - 4 классов разработан в соответствии с требованиями федерального государственного образовательного стандарта начального общего образования, введенного в действие Приказом Министерства образования и науки РФ от 06.09.2009г. №373 «Об утверждении и введении в

действие федерального государственного образовательного стандарта начального общего образования» с изменениями, внесёнными приказами Министерства образования и науки РФ от 26.11.2010г. №1241, от 22.09.2011г. №2357, от 18.12.2012г. №1060, от 29.12.2014г. №1643, от 18.05.2015г. №507, от 31.12.2015г. №1576, состоит из двух частей – обязательной части и части, формируемой участниками образовательных отношений.

Обязательная часть основной образовательной программы начального общего образования (как и входящего в нее учебного плана) составляет 80 %, а часть, формируемая участниками образовательного процесса – 20 %.

Обязательные предметные области учебного плана:

№ п/п	Предметные области	Основные задачи реализации содержания
1	Русский язык и литературное чтение	Формирование первоначальных представлений о русском языке как государственном языке Российской Федерации, как средстве общения людей разных национальностей в России и за рубежом. Развитие диалогической и монологической устной и письменной речи, коммуникативных умений, нравственных и эстетических чувств, способностей к творческой деятельности.
2	Родной язык и литературное чтение на родном языке	Формирование первоначальных представлений о единстве и многообразии языкового и культурного пространства России, о языке как основе национального самосознания. Развитие диалогической и монологической устной и письменной речи на родном языке, коммуникативных умений, нравственных и эстетических чувств, способностей к творческой деятельности на родном языке.
3	Иностранный язык	Формирование дружелюбного отношения и толерантности к носителям другого языка на основе знакомства с жизнью своих сверстников в других странах, с детским фольклором и доступными образцами детской художественной литературы, формирование начальных навыков общения в устной и письменной форме с носителями иностранного языка, коммуникативных умений, нравственных и эстетических чувств, способностей к творческой деятельности на иностранном языке.
4	Математика и информатика	Развитие математической речи, логического и алгоритмического мышления, воображения, обеспечение первоначальных представлений о компьютерной грамотности
5	Обществознание и естествознание (Окружающий мир)	Формирование уважительного отношения к семье, населенному пункту, региону, России, истории, культуре, природе нашей страны, ее современной жизни. Осознание ценности, целостности и многообразия окружающего мира, своего места в нем. Формирование модели безопасного поведения в условиях повседневной жизни и в различных опасных и чрезвычайных ситуациях. Формирование психологической культуры и компетенции для обеспечения эффективного и безопасного взаимодействия в социуме
6	Основы религиозных культур и светской этики	Воспитание способности к духовному развитию, нравственному самосовершенствованию. Формирование первоначальных представлений о светской этике, об отечественных традиционных религиях, их роли в культуре, истории и современности России
7	Искусство	Развитие способностей к художественно-образному, эмоционально-ценностному восприятию произведений изобразительного и музыкального искусства, выражению в творческих работах своего отношения к окружающему миру
8	Технология	Формирование опыта как основы обучения и познания, осуществление

		поисково-аналитической деятельности для практического решения прикладных задач с использованием знаний, полученных при изучении других учебных предметов, формирование первоначального опыта практической преобразовательной деятельности
9	Физическая культура	Укрепление здоровья, содействие гармоничному физическому, нравственному и социальному развитию, успешному обучению, формирование первоначальных умений саморегуляции средствами физической культуры. Формирование установки на сохранение и укрепление здоровья, навыков здорового и безопасного образа жизни.

Обязательная часть учебного плана отражает содержание образования, которое обеспечивает решение важнейших целей современного начального образования:

- формирование гражданской идентичности;
- приобщение к общекультурным и национальным ценностям, информационным технологиям;
- формирование готовности к продолжению образования на последующих ступенях основного общего образования;
- формирование здорового образа жизни, элементарных правил поведения в экстремальных ситуациях;
- личностное развитие обучающегося в соответствии с его индивидуальностью.

Обязательные предметные области учебного плана: русский язык и литературное чтение, родной язык и литературное чтение на родном языке, иностранный язык, математика и информатика, обществознание и естествознание (окружающий мир), основы религиозных культур и светской этики, искусство, технология, физическая культура.

В первом полугодии 1 класса предмет «Русский язык» представлен курсом «Обучение грамоте. Письмо», предмет «Литературное чтение» - курсом «Обучение грамоте. Чтение». Систематическое изучение предметов «Литературное чтение» и «Русский язык» начинается во втором полугодии.

Предметная область «Родной язык и литературное чтение на родном языке» по выбору родителей (законных представителей) несовершеннолетних учащихся с учетом их мнения предусмотрено изучение предметов «Родной язык (русский)», «Литературное чтение на родном языке (русском)». Предметная область будет реализована во 2 полугодии 2018-2019 учебного года.

Обучение в первом классе в соответствии с СанПин 2.4.2. 2821 – 10 организуется в первую смену при пятидневной неделе с максимально допустимой недельной нагрузкой в 1 академический час и дополнительными недельными каникулами в середине третьей четверти. Обучение во 2 и 4 классах организовано в первую смену при шестидневной учебной неделе с допустимой учебной нагрузкой в 26 часов.

Образовательная недельная нагрузка распределяется равномерно в течение учебной недели, при этом объём максимально допустимой нагрузки в течение недели не превышает для обучающихся 1-го класса 4 урока и 1 день в неделю не более 5 уроков, за счет урока физической культуры. Обучение проводится без бального оценивания знаний и домашних заданий.

Обучение в 1 классе осуществляется с использованием «ступенчатого» режима обучение в первом полугодии (в сентябре, октябре – по 3 урока в день по 35 минут каждый, в ноябре-декабре – по 4 урока по 35 минут каждый); во втором полугодии (январь – май) – по 4 урока по 40 минут каждый.

Согласно СанПиН 2.4.2 2821 – 10 проводится 3 урока физической культуры в неделю, предусмотренных в объеме максимально допустимой недельной нагрузки, а также для увеличения двигательной активности обучающихся в учебные планы предметы двигательного-активного характера.

Продолжительность учебного года в 1 классе – 33 недели, в 2,3,4 классах – 34 недели.

В 4 классе введён комплексный учебный курс «Основы религиозных культур и светской этики». В рамках предметной области «Основы религиозных культур и светской этики» по выбору родителей (законных представителей) обучающихся изучается «Основы светской этики» - 1 час в неделю. При изучении предмета за учебные достижения учащихся бальная отметка не выставляется.

При проведении промежуточной аттестации отметка обучающегося выставляется на основе результатов контроля успеваемости, с учетом результатов письменных контрольных работ. Отметка выставляется при наличии 3-х и более текущих отметок за соответствующий период.

Учебный год условно делится на четверти (1-4классы), являющиеся периодами, по итогам которых во 2-4 классах выставляются отметки за текущее освоение образовательных программ. Количество часов, отведенных на освоение обучающимися учебного плана общеобразовательного учреждения, состоящего из обязательной части и части, формируемой участниками образовательного процесса, не превышает величину недельной образовательной нагрузки. Максимальная аудиторная нагрузка обучающихся соответствует нормативным требованиям СанПиН.

Учебный план начального общего образования (ФГОС НОО)						
Предметные области	Учебные предметы	Количество часов в неделю/ классы				Всего
		I	II	III	IV	
<i>1. Обязательная часть</i>						
Русский язык и литература	Русский язык	4,8	4,8	4,8	4,8	19,2
	Литературное чтение	3,8	3,8	3,8	3,8	15,2
Родной язык и литературное чтение на родном языке	Родной язык(русский)	0,2	0,2	0,2	0,2	0,8
	Литературное чтение на родном языке(русский)	0,2	0,2	0,2	0,2	0,8
Иностранный язык	Английский язык	–	2	2	2	6
Математика и информатика	Математика	4	4	4	4	16
Обществознание и естествознание (окружающий мир)	Окружающий мир	2	2	2	2	8
Основы религиозных культур и светской этики	Основы светской этики	–	–	–	1	1
Искусство	Музыка	1	1	1	1	4
	Изобразительное искусство	1	1	1	1	4
Технология	Технология	1	1	1	1	4
Физическая культура	Физическая культура	3	3	3	3	12
Итого		21	23	23	24	91
<i>2. Часть, формируемая участниками образовательного процесса</i>						
Курс «Умники и Умницы»			2	1	1	4
Факультатив «Занимательная математика»				1		1

Факультатив «Шахматы»		1	1	1	3
Максимально допустимая недельная нагрузка	21	26	26	26	99
Максимально допустимая годовая нагрузка	693	884	884	884	3345

Програмно - методическое обеспечение

Класс	Предмет	Программа
Обязательная часть		
1-4		Начальная школа. ФГОС НОО Примерные программы по учебным предметам. Рабочие программы учителей.
1-4	Русский язык	ФГОС НОО по русскому языку Примерные программы по русскому языку. Рабочие программы учителей.
1-4	Родной язык	Рабочие программы учителей.
1-4	Литературное чтение	ФГОС НОО по литературному чтению Примерные программы по литературному чтению. Рабочие программы учителей.
1-4	Литературное чтение на родном языке	Рабочие программы учителей
1-4	Английский язык	ФГОС НОО по английскому языку Примерные программы по английскому языку. Рабочие программы учителей.
1-4	Математика	ФГОС НОО по математике Примерные программы по математике. Рабочие программы учителей.
1-4	Окружающий мир	ФГОС НОО по окружающему миру Примерные программы по окружающему миру Рабочие программы учителей.
1-4	Музыка	ФГОС НОО по музыке Примерные программы по музыке. Рабочие программы учителей.
1-4	Изобразительное искусство	ФГОС НОО по изобразительному искусству Примерные программы по изобразительному искусству. Рабочие программы учителей.
1-4	Технология	ФГОС НОО по технологии Примерные программы по технологии. Рабочие программы учителей.
1-4	Физическая культура	ФГОС НОО по физической культуре Примерные программы по физической культуре. Рабочие программы учителей.
	<i>Часть, формируемая участниками образовательного процесса</i>	
2-4	Умники и Умницы	Рабочая программа учителя
3	Занимательная математика	Рабочая программа учителя
2-4	Шахматы	Рабочая программа учителя

Класс	Предмет	Учебники
Обязательная часть		

1-4		УМУ «Школа России»
1	Русский язык Родной язык (русский)	Федосеева А.Н. Прописи в 4-х частях.-.: Просвещение, 2013 Горецкий В.Г., Канакина В.П. Русский язык, учебник 1 класса. – М.: Просвещение, 2011.Электронное приложение к учебнику «Русский язык», 1 класс (Диск CD – ROM). Авторы: В.Г. Горецкий, В.П.Канакина.
1	Литературное чтение Литературное чтение на родном языке	Горецкий В.Г.,Кирюшкин В.А., Виноградская Л.А и др. Азбука 1 кл. в 2-х ч. – М: Просвещение, 2011г Климанова Л.Ф., Горецкий В.Г.,Голованова М.В. и др. Литературное чтение, 1 кл в 2-х ч. - М.: Просвещение, 2011.Электронное приложение к учебнику «Азбука», 1 класс (Диск CD – ROM). Автор: В.Г. Горецкий.
1	Математика	Моро М.И. Математика: учебник для 1 кл.в 2-х ч. М. И. Моро, С.И.Волкова.- М: Просвещение, 2011г Моро М.И. Тетрадь по математике для 1 кл. в 2-х ч. М. И. Моро, С.И.Волкова. – М: Просвещение, 2013г Электронное приложение к учебнику «Математика», 1 класс (Диск CD – ROM). Автор: М.И.Моро
1	Окружающий мир	Плешаков А.А. Окружающий мир 1кл. Учебник в 2-х ч. - М: Просвещение, 2011г Плешаков А.А. Окружающий мир 1 кл. Рабочая тетрадь в 2-х ч. – М.: Просвещение, 2013 Плешаков А.А., Гара Н.И., Назарова З.Д. Окружающий мир. Тесты. 1 кл.- М.: Провещение, 2012 Электронное приложение к учебнику «Окружающий мир», 1 класс (Диск CD – ROM), автор: Плешаков А.А.
1	Музыка	Критская Е.Д. Сергеева Т.С., Шмагина М. Музыка. Учебник, 1 кл., М:Просвещение, 2011г
1	Изобразительное искусство	Неменская Л.А. Изобразительное искусство. Ты изображаешь, украшаешь, строишь. 1кл.: учебник для общеобразовательных учреждений/ Под редакцией Б.М. неменского. – М:Просвещение, 2011г
1	Технология	Роговцева Н.И., Богданова Н.В., Фрейгат И.П. Технология: Учебник 1 кл. Просвещение, 2013
1	Физическая культура	В.И. Лях Физическая культура. Учебник для учащихся 1-4 классов М.: Просвещение,2011
2	Русский язык Родной язык (русский)	Горецкий В.Г., Канакина В.П. Русский язык, учебник 2 класса.в 2-х ч. – М.: Просвещение, 2012г. Горецкий В.Г., Канакина В.П. Русский язык, рабочая тетрадь в 2-х ч., – М.: Просвещение, 2013г. Электронное приложение к учебнику «Русский язык», 2 класс (Диск CD – ROM). Авторы: В.Г. Горецкий, В.П.Канакина.
2	Литературное чтение Литературное чтение на родном языке	Климанова Л.Ф., Горецкий В.Г.,Голованова М.В. и др. Литературное чтение, 2 кл в 2-х ч. - М.: Просвещение, 2012. Климанова Л.Ф. Литературное чтение, рабочая тетрадь М.: Просвещение, 2012.

2	Английский язык	Английский язык 2 кл. И.Н. Верещагина, К.А. Бондаренко, Г.А.Притыкина в 2-х ч. М.: Просвещение, 2012. Рабочая тетрадь. 2 класс. 9-е из-е. М.: Просвещение, 2013. Прописи 2 класс. М.: Просвещение, 2013.
2	Математика	Моро М.И. Математика: учебник для 2 кл.в 2-х ч. М. И. Моро, С.И.Волкова.- М: Просвещение, 2012г Моро М.И. Тетрадь по математике для 2 кл. в 2-х ч. М. И. Моро, С.И.Волкова. – М: Просвещение, 2013г Электронное приложение к учебнику «Математика», 2 класс (Диск CD – ROM). Автор: М.И.Моро
2	Окружающий мир	Плешаков А.А. Окружающий мир 2кл. Учебник в 2-х ч. - М: Просвещение, 2012г Плешаков А.А. Окружающий мир 2 кл. Рабочая тетрадь в 2-х ч. – М.: Просвещение, 2013 Плешаков А.А., Гара Н.И., Назарова З.Д. Окружающий мир. Тесты. 2 кл.- М.: Просвещение, 2012 Электронное приложение к учебнику «Окружающий мир», 2 класс (Диск CD – ROM), автор: Плешаков А.А.
2	Музыка	Критская Е.Д. Сергеева Т.С., Шмагина М. Музыка. Учебник, 2 кл., М:Просвещение, 2013г
2	Изобразительное искусство	Неменская Л.А. Изобразительное искусство. 2кл.: учебник для общеобразовательных учреждений/ Под редакцией Б.М. Неменского. – М:Просвещение, 2013г
2	Технология	Роговцева Н.И., Богданова Н.В., Фрейгат И.П. Технология: Учебник 2 кл. Просвещение, 2013
2	Физическая культура	В.И. Лях Физическая культура. Учебник для учащихся 1-4 классов М.: Просвещение, 2013
3	Русский язык Родной язык (русский)	Канакина В.П, Горецкий В.Г., Русский язык, учебник 3 класса. В 2-х ч. – М.: Просвещение, 2013г. Горецкий В.Г., Канакина В.П. Русский язык, рабочая тетрадь в 2-х ч., – М.: Просвещение, 2013г. Электронное приложение к учебнику «Русский язык», 3 класс (Диск CD – ROM). Авторы: В.Г. Горецкий, В.П.Канакина.
3	Литературное чтение Литературное чтение на родном языке	Климанова Л.Ф., Горецкий В.Г., Голованова М.В. и др. Литературное чтение, 3 кл в 2-х ч. - М.: Просвещение, 2013. М.В Бойкина. Литературное чтение, рабочая тетрадь М.: Просвещение, 2013.
3	Английский язык	Английский язык 3 кл. И.Н. Верещагина, Г.А.Притыкина в 2-х ч М.: Просвещение, 2013. Рабочая тетрадь. 3 класс. 9-е из-е. М.: Просвещение, 2013.
3	Математика	Моро М.И. Математика: учебник для 3 кл.в 2-х ч. М. И. Моро, С.И.Волкова.- М: Просвещение, 2013г Моро М.И. Тетрадь по математике для 3 кл. в 2-х ч. М. И. Моро, С.И.Волкова. – М: Просвещение, 2013г Волкова С.И. Проверочные работы. 3класс – М: Просвещение, 2013г

		Электронное приложение к учебнику «Математика», 3 класс (Диск CD – ROM). Автор: М.И.Моро
3	Окружающий мир	Плешаков А.А. Окружающий мир 3кл. Учебник в 2-х ч. - М: Просвещение, 2013г Плешаков А.А. Окружающий мир 3 кл. Рабочая тетрадь в 2-х ч. – М.: Просвещение, 2013 Плешаков А.А., Гара Н.И., Назарова З.Д. Окружающий мир. Тесты. кл.- М.: Просвещение, 2013 Электронное приложение к учебнику «Окружающий мир», 3 класс (Диск CD – ROM), автор: Плешаков А.А.
3	Музыка	Критская Е.Д. Сергеева Т.С., Шмагина М. Музыка. Учебник, 3 кл., М:Просвещение, 2013г
3	Изобразительное искусство	Неменская Л.А. Изобразительное искусство. 3кл.: учебник для общеобразовательных учреждений/ Под редакцией Б.М. Неменского. – М:Просвещение, 2013г
3	Технология	Роговцева Н.И., Богданова Н.В., Фрейгат И.П. Технология: Учебник 3 кл. Просвещение, 2013
3	Физическая культура	В.И. Лях Физическая культура. Учебник для учащихся 1-4 классов М.: Просвещение, 2013
4	Русский язык Родной язык (русский)	Канакина В.П, Горецкий В.Г., Русский язык, учебник 3 класса. В 2-х ч. – М.: Просвещение, 2014г. Горецкий В.Г., Канакина В.П. Русский язык, рабочая тетрадь в 2-х ч., – М.: Просвещение, 2014г. Электронное приложение к учебнику «Русский язык», 4 класс (Диск CD – ROM). Авторы: В.Г. Горецкий, В.П.Канакина.
4	Литературное чтение Литературное чтение на родном языке	Климанова Л.Ф., Горецкий В.Г., Голованова М.В. и др. Литературное чтение, 4 кл в 2-х ч. - М.: Просвещение, 2014. М.В Бойкина. Литературное чтение, рабочая тетрадь М.: Просвещение, 2014.
4	Английский язык	Английский язык 4 кл. И.Н. Верещагина, О.В. Афанасьева в 2-х ч М.: Просвещение, 2014. Рабочая тетрадь. 4 класс. 9-е из-е. М.: Просвещение, 2014.
4	Математика	Моро М.И. Математика: учебник для 4 кл.в 2-х ч. М. И. Моро, С.И.Волкова.- М: Просвещение, 2014г Моро М.И. Тетрадь по математике для 4 кл. в 2-х ч. М. И. Моро, С.И.Волкова. – М: Просвещение, 2014г Волкова С.И. Проверочные работы. 4класс – М: Просвещение, 2014г Электронное приложение к учебнику «Математика», 4 класс (Диск CD – ROM). Автор: М.И.Моро
4	Окружающий мир	Плешаков А.А. Окружающий мир 4кл. Учебник в 2-х ч. - М: Просвещение, 2014г Плешаков А.А. Окружающий мир 4 кл. Рабочая тетрадь в 2-х ч. – М.: Просвещение, 2014 Плешаков А.А., Гара Н.И., Назарова З.Д. Окружающий мир. Тесты. кл.- М.: Просвещение, 2014 Электронное приложение к учебнику «Окружающий мир», 4 класс (Диск CD – ROM), автор: Плешаков А.А.
4	Основы религиозных культур и	Основы светской этики 4-5 кл. М.Просвещение 2010

	светской этики	
4	Музыка	Критская Е.Д. Сергеева Т.С., Шагина М. Музыка. Учебник, 4 кл., М:Просвещение, 2014г
4	Изобразительное искусство	Неменская Л.А. Изобразительное искусство. 4кл.: учебник для общеобразовательных учреждений/ Под редакцией Б.М. Неменского. – М:Просвещение, 2014г
4	Технология	Роговцева Н.И., Богданова Н.В., Фрейгат И.П. Технология: Учебник 4 кл. Просвещение, 2014
4	Физическая культура	В.И. Лях Физическая культура. Учебник для учащихся 1-4 классов М.: Просвещение, 2014

3.2. План внеурочной деятельности МКОУ «Осиновская основная общеобразовательная школа»

Пояснительная записка

План внеурочной деятельности разработан на основе следующих нормативных документов:

Федерального государственного образовательного стандарта начального общего образования (утвержден приказом Минобрнауки России от 6 октября 2009 г. № 373, зарегистрирован в Минюсте России 22 декабря 2009 г., регистрационный номер 17785);

СанПиН 2.4.2. 2821 – 10 «Санитарно-эпидемиологические требования к условиям и организации обучения в общеобразовательных учреждениях» (утверждены постановлением Главного государственного санитарного врача Российской Федерации от 29 декабря 2010 г. № 189, зарегистрированным в Минюсте России 3 марта 2011 г., регистрационный номер 19993);

примерной основной образовательной программы начального общего образования.

Организация внеурочной деятельности.

Внеурочная деятельность позволяет в полной мере реализовать требования федеральных государственных образовательных стандартов начального общего образования. За счет часов на внеурочные занятия общеобразовательное учреждение реализует дополнительные образовательные программы, программу воспитания и социализации учащихся, воспитательные программы.

При организации внеурочной деятельности в начальных классах и, в частности, выборе её содержательных направлений, мы ориентировались:

- на запросы родителей;
- на традиции школы;
- учитывались интересы и склонности учащихся и педагогов;
- возможности образовательных учреждений дополнительного образования;
- рекомендации психолога как представителя интересов и потребностей ребёнка.

На первом родительском собрании родители выбирают направления внеурочной деятельности для своих детей, предложенные школой.

Кроме того, учитывается занятость детей в учреждениях дополнительного образования.

При организации внеурочной деятельности учащихся используются внутренние ресурсы (классные руководители, учитель музыки, учитель ИЗО, учитель физической культуры, библиотекарь, педагог-организатор, социальный педагог) и внешние (педагоги учреждений дополнительного образования (детское юношеское объединение РАДУГА)

Режим работы в начальной школе строится по традиционной схеме. Первая половина дня отдана на урочную работу с перерывом на завтрак и динамическую паузу; во второй половине дня ученики сначала отдыхают и обедают, а затем осуществляется внеурочная деятельность.

Привлечение школьников во внеурочную деятельность осуществляется через кружки, секции, экскурсии, поисково- исследовательскую деятельность, факультативы, детское объединение «Золотой ключик», группы продлённого дня, коллективно –творческие дела, участие в олимпиадах, конкурсах, соревнованиях, викторинах, познавательных играх.

Материально-техническое обеспечение

Для реализации модели внеурочной деятельности в рамках ФГОС нового поколения в школе имеются необходимые условия: классные комнаты, музеи, кабинет музыки, спортивный зал со спортивным инвентарем, библиотека, спортивная площадка, хоккейный корт, футбольное поле.

Внеурочная деятельность представлена следующими **направлениями работы:**

Духовно-нравственное

Спортивно-оздоровительное

Социальное

Общеинтеллектуальное

Общекультурное

Формы реализации программы

Спортивно-оздоровительное направление	
Цель	Создание условий, обеспечивающих становление физически здоровой личности школьника на основе развития его индивидуальности
Задачи	<ul style="list-style-type: none"> • Развитие позитивного отношения к базовым общественным ценностям (человек, семья, Отечество, природа, мир, знания, труд, культура) для формирования здорового образа жизни. • Формирование негативного отношения к вредным привычкам. • Повышение активности учащихся в делах класса, формирующих умение и потребность вести здоровый образ жизни.
Формы реализации программы	Доурочная гимнастика Физминутки на уроках Динамическая пауза Занятия в спортивных секциях Уроки здоровья. Курс «Разговор о правильном питании» Беседы о ЗОЖ Выпуск бюллетеней по ЗОЖ Спортивные мероприятия Клуб интересных встреч (выпускники школы-спортсмены, ведущие спортсмены города, области, страны) Дни здоровья Акции «За здоровый образ жизни»
Ожидаемые результаты	Улучшение показателей физического здоровья. Овладение культурой здоровья. Формирование негативного отношения к вредным привычкам. Умение вести здоровый образ жизни.

	Снижение пропусков уроков по болезни.
Социальное направление	
Цель	Создание условий, обеспечивающих социальную активность школьника на основе развития его индивидуальности
Задачи	Расширение знаний о человеке (человек - часть социума, человек в общении с другими людьми, терпимое отношение к людям). Организация социально значимой и волонтерской деятельности учащихся. Формирование потребности активно участвовать в социальной жизни класса, школы, города, страны. Развитие навыков организации и осуществления сотрудничества с педагогами, родителями, сверстниками, старшими и младшими детьми в решении общих проблем.
Формы реализации программы	Создание волонтерского отряда Уроки народоведения Уроки по БДД, ППБ (правила дорожного движения, пожарной безопасности) Проведение классных мероприятий Акции благотворительные Проведение мероприятий в МКДОУ №5, МКДОУ №15, МКДОУ №36, Социальные проекты День толерантности
Ожидаемые результаты	Активное участие школьников в социальной жизни класса, школы, города, страны. Развитие навыков сотрудничества с педагогами, родителями, сверстниками, старшими и младшими детьми в решении общих проблем. Формирование и развитие чувства толерантности. Повышение уровня социальной комфортности в коллективе.

	Общеинтеллектуальное направление
Цель	Создание условий, обеспечивающих интеллектуальное развитие личности школьника на основе развития его индивидуальности
Задачи	Формирование представления о самопознании и его месте в самовоспитывающей деятельности. Развитие позитивного отношения к общеинтеллектуальным видам деятельности, способствующим постоянному саморазвитию. Повышение активности учащихся в интеллектуально-творческих проектах, конкурсах, викторинах, олимпиадах, интеллектуальных играх и т.п.
Формы реализации программы	Проектная деятельность Олимпиады различного уровня, в том числе дистанционные Поисково-исследовательская деятельность Познавательные игры Предметные недели, месячники
Ожидаемые результаты	Организация занятости учащихся в свободное от учёбы время. Интерес учащихся к разносторонней интеллектуальной деятельности.

	<p>Повышение мотивации к участию в викторинах, познавательных играх, предметных неделях, олимпиадах, внешкольных интеллектуально-творческих проектах.</p> <p>Использование кейс-метода (портфолио) для демонстрации достижений школьников в интеллектуально-творческих проектах.</p>
--	--

Духовно-нравственное направление	
Цель	Создание условий, обеспечивающих духовно-нравственное развитие личности школьника на основе развития его индивидуальности
Задачи	<p>Формирование представления о духовных и нравственных ценностях.</p> <p>Развитие потребности соблюдать «золотые правила» взаимоотношений в семье и обществе.</p> <p>Привитие интереса школьников к духовно-нравственным ценностям народа.</p>
Формы реализации программы	<p>Тематические классные часы</p> <p>Культпоходы в театр, кинотеатр, музеи, на выставки, на концерты;</p> <p>Конкурсный марафон творчества</p> <p>Экскурсии «По святым местам Зауралья»</p>
Ожидаемые результаты	<p>Повышение уровня духовно-нравственной культуры школьников.</p> <p>Развитие потребности жить по законам добра и милосердия, уважать общечеловеческие ценности.</p>

Общекультурное направление	
Цель	Создание условий, обеспечивающих общекультурное развитие личности школьника на основе развития его индивидуальности
Задачи	<p>Формирование представления о культуре личности.</p> <p>Расширение знаний о культурных ценностях народов мира.</p> <p>Развитие потребности соблюдать «золотые правила» взаимоотношений с окружающими.</p>
Формы реализации программы	<p>Уроки нравственности</p> <p>Библиотечные уроки</p> <p>Уроки этикета</p> <p>Классный час «Что значит быть воспитанным человеком»;</p> <p>Фестиваль искусств</p>
Ожидаемые результаты	<p>Повышение уровня общей культуры школьников.</p> <p>Развитие потребности соблюдать «золотые правила» этикета, повышать уровень своей культуры, расширять свои знания о культурных ценностях народов мира.</p>

Методический конструктор «Преимущественные формы достижения воспитательных результатов во внеурочной деятельности»

Уровень результатов	Приобретение социальных знаний <i>(первый уровень)</i>	Формирование ценностного отношения социальной реальности	Получение опыта самостоятельного общественного действия <i>(третий уровень)</i>
---------------------	---	--	--

		(второй уровень)	
Виды (направления) внеурочной деятельности			
Спортивно-оздоровительное Направление	Спортивные секции. Доурочная гимнастика Динамические паузы Уроки здоровья Оздоровительные мероприятия		
	Школьные, городские спортивные мероприятия и здоровьесберегающая СЗД (акции, флешмоб, конкурсы)		
	Спортивные оздоровительные акции школьников в окружающем социуме		
Общеинтеллектуальное Направление	Познавательные игры, факультативы, олимпиады различного уровня, в том числе дистанционные.		
	Поисково-исследовательская деятельность Познавательные игры Предметные недели, месячники		
	Исследовательские проекты, внешкольные акции познавательной направленности (Малые Бирюковские чтения, интеллектуальные марафоны, краеведческая конференция) школьный музей		
Духовно-нравственное направление	Кружки. Тематические классные часы		
	Экскурсии «По святым местам Зауралья»		
	Конкурсный марафон творчества		
Общекультурное направление	Уроки нравственности Библиотечные уроки Уроки этикета	Фестиваль искусств	
	Конкурсный марафон творчества. Фестиваль искусств		
	Художественно-эстетическая социально значимая деятельность		
Социальное направление	Уроки народоведения Уроки по БДД, ППБ (правила дорожного движения, пожарной безопасности)		
	Социальные проекты. Благотворительная, шефская СЗД (работа с ветеранами,		

Программа воспитания учащихся школы I ступени « Я ЖИВУ СРЕДИ ЛЮДЕЙ»

1-4 класс.

Цель: *развитие творческих способностей учащихся, формирование положительного социального опыта*

<i>Тематический период</i>	<i>Мероприятия</i>
«Чтобы тело и душа были молоды»	Турслет «Лесными тропинками» Конкурс лидеров
«Гражданином быть обязан»	Конкурс «Ученик года»
«Отечество славлю которое есть»	Спортивная игра « Зарничка»
«Мир красотой спасется»	Фестиваль искусств
«Сохраним нашу землю голубой и зеленой»	Экологическое ассорти Семейный праздник.

Уроки народоведения.

1 класс.

I четверть – «Слава хлебу на столе» (о русских традициях, связанных с хлебом). Народные подвижные игры.

II четверть- «Скоро сказка сказывается» (русские народные сказки, считалки, скороговорки)

III четверть- Праздники 9 Рождество, Новый год, Крещение, Масленица, Весенние игры, песни, заклички.)

IV четверть – «Большая и малая Родина». Стихи и песни о России. Экскурсии по городу: достопримечательные и памятные места. Народные и подвижные игры (лапта, горелки, прятки, кошки-мышки).

Дети должны уметь:

- Назвать героев и пересказать сюжет 2-3 сказок;
- Знать 5-6 считалок, 3-4 скороговорки, заклички, весенние песни;
- Знать даты праздников: Рождество (7 января) , Новый год (в том числе старый), Крещение (19 января), Масленица (конец февраля).

Дети могут:

- Исполнять стихи и песни о Родине;
- Знать традиции, связанные с хлебом;
- Сущность зимних праздников

2 класс.

I четверть – Красота и богатство природы родного края. Стихи и песни о родном крае..

II четверть- Родословная. Моя родня.Крестные отец и мать. Народные традиции взаимоотношения детей и взрослых, народные песни о матери. семье, доме, родной земле.

III четверть- Зимние праздники(Новый год, Рождество, Святки, Колядки). Зимние игры и развлечения. Народные игрушки. Праздник матери и детей. Концерт.

IV четверть – Пасха. Радуница. Народные традиции. Летние забавы для детей.

Дети должны знать:

- Фамилии, имена, отчества родственников;
- Слова и мелодии 2-3 народных песен;
- 2-3 колядки и щедровки;
- Зимние и летние детские игры;

Дети должны уметь:

- Научить других народным песням;

- Организовать народные игры⁴
- Изготовить игрушки;

Дети могут знать:

- Стихи и песни о родном крае;
- Сущность зимних праздников;
- Почему празднуют Пасху?

3 класс.

I четверть- Календарь. Народнохозяйственный календарь. Церковный календарь. Календарные песни. Именины. народные приметы погоды и урожая. Детские песни, музыкальные игры. Дразнилки, перевертыши.

II четверть- Символы России. Береза в жизни русских (традиции, применение). Рассказы, стихи, песни о березе.

III четверть- праздник отцов и детей. произведения об отцах, мужских профессиях. Выставка работ отцов и детей. концерт.

IV четверть- весеннее-летние обряды и обычаи. Троица. Воспевание травы, цветов, поля.

Дети должны знать:

- Виды календарей, 10-15 пословиц и поговорок, 2-3 стиха- перевертыша, стихи и песни о березе, обычаи, связанные с ней;
- Как праздновать Троицу;

Дети должны уметь:

- По народным приметам определять погоду;

Дети могут знать:

- Символику РФ;
- Календарные песни;
- Историю города;

Дети могут уметь:

- Пользоваться церковным календарем.

4 класс.

I четверть - Моя область, мой район, мой город, символика. Памятники истории, культуры. Знаменитые люди. Природа родного края. Заповедники. Писатели, поэты, художники о родной природе. Сочинения, рисунки, стихи учащихся.

II четверть - Народные художественные промыслы. Художественное рукоделие. Характеристика народных вышивок. Умельцы нашего города. Центр народной культуры «Лад».

III четверть - летопись семьи – семейный альбом. Свадьба моих родителей. Дни рождения. Из семейных архивов (фотографии, письма, вырезки из газет). Народные танцы.

IV четверть – Конь в жизни русского крестьянина. Дорога. Твоя дорога в школу. Яблоня. Яблоня в стихах, сказках.

Дети должны знать:

- Памятники истории и культуры города, района, области; заповедники;
- Художественные ремесла, виды вышивок;
- 2-3 народных танца (основные фигуры);

Дети должны уметь:

- Рассказать о памятниках;
- Вышивать;

Дети могут знать:

- Символику города, области;
- Знатных людей;

Дети могут дать:

- Общую характеристику природы родного края.

Уроки здоровья.

1 класс

1. Режим дня школьника.

2. Правильная посадка за партой – хорошая осанка.
3. Чистота и здоровье.
4. Закаливание организма зимой.
5. Личная гигиена, уход за телом.
6. Настроение в школе и после школы.
7. Уход за зубами.
8. Как укрепить здоровье летом.
9. Тренинг «Если ты устал».

Ожидаемые результаты (ученик может)

- соблюдать режим дня;
- правильно сидеть за партой;
- уметь быть опрятным, регулярно выполнять гигиенические процедуры;
- иметь навык правильной чистки зубов;
- иметь сформированную привычку чистить зубы 2 раза в день, профилактические осмотры у стоматолога;
- уметь распознать основные эмоции у себя и других, словесно объяснить их;
- уметь описать словесно свои ощущения;
- знать правила закаливания организма летом и зимой.

2 класс

1. Режим дня школьника
2. Режим питания. Вредная еда (чипсы).
3. Значение физических упражнения для здоровья человека.
4. Причина и признаки болезни.
5. Польза и вред медикаментов. Осторожное обращение с лекарствами, которые хранятся дома.
6. Температура воздуха в классе, квартире. Проветривание.
7. Поликлиника и вызов врача на дом. Посещение врача.
8. Выбор одежды и обуви в соответствии с погодными условиями и индивидуальными особенностями.
9. Предупреждение отравления. Питьевая вода.

Ожидаемые результаты (ученик может)

- соблюдать режим дня;
- уметь соблюдать правила режима питания;
- знать и уметь выполнять элементарные физические упражнения;
- уметь рассказывать о своих телесных ощущениях, объяснить, чем отличается состояние здоровья от состояния болезни;
- иметь уважительное отношение к врачам и медсестрам, как к людям, которые помогают сохранить здоровье;
- знать, в каких ситуациях необходимо обратиться за экстренной медпомощью, и иметь навыки обращения;
- иметь навык аккуратного обращения с лекарствами (хранить в фабричной упаковке, проверять срок годности перед употреблением, применять только по назначению врача или рекомендации родителей, не пробовать неизвестные таблетки);
- уметь обеспечить себе комфортные условия для любой деятельности за счет правильного выбора одежды и обуви;
- уметь проветривать помещения;
- уметь избегать пищевых факторов риска, опасных для здоровья.

3 класс

1. Режим дня школьника.
2. Как сохранить хорошее зрение. Факторы, приводящие к утомлению зрения.
3. Предупреждение переохлаждения организма.
4. Профилактика инфекционных заболеваний. Представление об «активной» защите-иммунитете.
5. Части тела, их функциональные предназначения.

6. Рост и развитие человека. Периодизация развития.
7. Здоровье и болезнь. Гуманное отношение к физическим недостаткам.
8. Гигиена питания.
9. Летнее закаливание организма. Правила купания.

Ожидаемые результаты (ученик может)

- соблюдать режим дня;
- уметь распознавать признаки зрительного утомления;
- иметь сформированные стереотипы мытья рук перед любым приемом пищи;
- уметь использовать «пассивную защиту» при необходимости контакта с больным человеком (далекое расстояние, проветривание помещения, ношение маски, отдельная посуда и тд.);
- иметь сформированное представление о моральной ответственности за распространение инфекционного заболевания (например, приход с гриппом в школу);
- знать для чего делают прививки;
- называть органы и части тела, их функциональное предназначение;
- доброжелательно относиться к инвалидам и помогать им;
- иметь навык соблюдения правил хранения пищевых продуктов, навык обработки фруктов и овощей перед их употреблением;
- уметь мыть посуду и столовые приборы;
- уметь соблюдать правила закаливания и купания.

4 класс

1. Режим дня школьника. Периоды изменения работоспособности школьника.
2. Что такое здоровье.
3. Субъективные и объективные признаки утомления. Активный и пассивный отдых. Сон – как наиболее восстанавливающий силы отдых.
4. Экстремальные ситуации в городе.
5. Профилактика простудных заболеваний.
6. Заболевание опорно-двигательного аппарата, как его избежать.
7. Вред активного и пассивного курения.
8. Эмоциональная сфера личности: чувства, настроение, эмоциональные переживания.
9. Практическое занятие по оказанию первой помощи при простых травмах (ссадинах, царапинах, поверхностных ран).

Ожидаемые результаты (ученик может)

- уметь составить усредненный режим дня на неделю и следовать ему;
- уметь распознавать признаки утомления;
- иметь навык переключения на разные виды деятельности для избегания утомления;
- знать способы предупреждения простудных заболеваний и опорно-двигательного аппарата;
- уметь избегать ситуации пассивного и активного курения;
- освоить 3 модели поведения в экстремальной ситуации «зиви на помощь», «уходи из ситуации», «принимай меры по самоспасению»;
- уметь обращаться за помощью в экстремальной ситуации;
- выражать готовность обратиться за советом и помощью в ситуации страха, горя или несчастья;
- уметь оказать помощь себе и другим при простых травмах.

Общешкольные дела по программе системы воспитательной работы включены в общую годовую циклограмму и являются компонентом внеурочной деятельности. Подготовка к участию и участие в общешкольном мероприятии позволяют ребенку овладевать универсальными способами деятельности (компетенциями) и демонстрировать уровень их развития. Участие ребенка в общешкольных делах осуществляется на добровольной основе, в соответствии с интересами и склонностями. Фиксация участия осуществляется классным руководителем в качественном (что сделано) и количественном (количество мероприятий) результате в «Карте личностного роста», по итогам заполнения которой оценивается включение ребенка во внеурочную деятельность.

Предполагаемые результаты реализации программы.

1. Результаты первого уровня (приобретение школьником социальных знаний, понимания социальной реальности и повседневной жизни): приобретение школьниками знаний об этике и эстетике повседневной жизни человека; о принятых в обществе нормах поведения и общения; об основах здорового образа жизни; об истории своей семьи и Отечества; о русских народных играх; о правилах конструктивной групповой работы; об основах разработки социальных проектов и организации коллективной творческой деятельности; о способах самостоятельного поиска, нахождения и обработки информации; о правилах проведения исследования.

2. Результаты второго уровня (формирование позитивного отношения школьника к базовым ценностям нашего общества и к социальной реальности в целом): развитие ценностных отношений школьника к родному Отечеству, родной природе и культуре, труду, знаниям, своему собственному здоровью и внутреннему миру.

3. Результаты третьего уровня (приобретение школьником опыта самостоятельного социального действия): школьник может приобрести опыт исследовательской деятельности; опыт публичного выступления; опыт самоорганизации и организации совместной деятельности с другими людьми.

Взаимосвязь результатов и форм внеурочной деятельности.

Каждому уровню результатов внеурочной деятельности соответствует своя образовательная форма (точнее, тип образовательной формы, т. е. ряд содержательно и структурно близких форм).

Первый уровень результатов может быть достигнут относительно простыми формами, второй уровень — более сложными, третий уровень — самыми сложными формами внеурочной деятельности.

Таким образом, включение ребенка в систему общешкольных дел воспитательной системы, изучение образовательных программ внеурочной деятельности (далее ВУД), использование ресурса учреждений дополнительного образования позволяют реализовать учебный план в части «Внеурочная деятельность» в объеме 10 часов в неделю.

План внеурочной деятельности МКОУ «Осиновская основная общеобразовательная школа»

Направление внеурочной деятельности	Форма организации внеурочной деятельности	Классы (количество часов)				Всего
		1	2	3	4	
Спортивно – оздоровительное	Курс «Ритмика»	-	-	34	34	68
Духовно – нравственное	Курс «Учимся учиться» Курс «Занимательная математика»	33	34 34	34 34	34 34	102 135
Общеинтеллектуальное	Кружок «Шахматы школе»		34	34	34	102
Общекультурное	Кружок «Театр. Творчество. Дети.»		34	34	34	102

Социальное	Курс «Твори добро»	33	34	34	34	135
Всего (по классам):		66	170	204	204	644
Максимальный объем внеурочной деятельности						

3.3. Система условий реализации основной образовательной программы

Название (по уставу)	Муниципальное казенное образовательное учреждение «Осиновская основная общеобразовательная школа»
Тип и статус	Тип: сельское Статус: муниципальное
Организационно-правовая форма	Муниципальное казенное образовательное учреждение
Учредитель	Отдел образования Администрации Каргапольского района
Год основания	1 здание: 1914 г; 2 здание – 1968 г.
Юридический адрес	641913 Курганская область Каргапольский район село Осиновское улица школьная дом 1
Телефон	8-35256-27-3-81
E-mail	shkola-osinovskay@yandex.ru
Адрес сайта в Интернете	www.osinovskay1.ucoz.ru
Должность руководителя	Директор школы
Фамилия, имя, отчество руководителя	Жижина Галина Николаевна
Лицензия (дата выдачи, №, кем выдано)	16 декабря 2014 года Главным управлением образования Курганской области, регистрационный № 1216 серия 45ЛЮ1 № 0000718.срок действия лицензии - бессрочно.
Аккредитация (дата выдачи, №, кем выдана).	Межрайонной инспекцией Министерства РФ по налогам и сборам №3 по Курганской области серия 45 №001035338, ОГРН №1034545001600 от 15.09.2016г

Школа имеет лицензию 16 декабря 2014 года 1216 серия 45ЛЮ1 № 0000718.срок действия лицензии – бессрочно, которая дает право на осуществление образовательной деятельности Муниципального казенного общеобразовательного учреждения «Осиновская основная общеобразовательная школа» по следующим образовательным программам:

№	уровень (ступень) образования	направленность (наименование) образовательной программы	вид образовательной программы	нормативный срок освоения
1	Начальное общее образование	-	основная	4 года
2	Основное общее образование	-	основная	5 лет

В 2014 учебном году школа прошла аккредитацию

«Санитарно-эпидемиологическое заключение» № 45.01.03.000.М.000109.04.14 от 107.04.20014 года, выданное Управлением Федеральной службы по надзору в сфере защиты прав потребителей и благополучия человека по Курганской области, «Актом проверки готовности общеобразовательного учреждения к 2017 – 2018 учебному году» от 2017 года подтверждают соответствие Муниципального казенного общеобразовательного учреждения «Осиновская основная общеобразовательная школа»

действующим государственным социальным нормативам и требованиям, безопасным условиям организации образовательного процесса.

Свидетельство о государственной регистрации права (здание основной школы) серия 45 АА 369923 от 22.03.2012 года, указывает на оперативное управление за закрепленным объектом образовательного Учреждения.

Свидетельство о государственной регистрации права (здание начальной школы) серия 45 АА 369920 от 22.03.2012 года, указывает на оперативное управление за закрепленным объектом образовательного Учреждения.

Свидетельство о государственной регистрации права (земельный участок) серия 45 АА 369924 от 22.03.2012 года указывает на постоянное (бессрочное) пользование земельным участком.

Устав Муниципального казенного общеобразовательного учреждения «Осиновская основная общеобразовательная школа» определяет предмет, цели и порядок деятельности Учреждения, регламентирует организацию и содержание, формы образовательного процесса, права и обязанности участников образовательного процесса, управление в Учреждении, имущество и финансово-хозяйственную деятельность, порядок реорганизации и ликвидации Учреждения, перечень видов локальных актов, внесение изменений и дополнений в устав.

Уставе Муниципального казенного общеобразовательного учреждения «Осиновская основная общеобразовательная школа» в полной степени закреплено право родителей (законных представителей) дать ребенку начальное общее, основное общее образование. Общеобразовательные программы в Учреждении осваиваются в очной форме.

Содержание образовательного процесса, структуру классов, перечень учебников и УМК определяет Учебный план Учреждения.

МКОУ «Осиновская ООШ» располагается в типовом здании постройки года. В здании школы имеется центральное отопление, водопровод, канализация, соблюдаются питьевой и световой режим. Школа расположена в одном здании. Имеются библиотека, спортзал, музейная комната, столовая.

школе созданы необходимые условия для обучения учащихся. Организовано горячее питание (100% охват учащихся).

Организация образовательного процесса соответствует федеральным государственным требованиям и требованиям санитарных правил и нормативов (СанПиН 2.4.2.2821-10).

2018 – 2019 учебном году коллектив школы состоит из 12 педагогов, 65 учащихся.

Характеристика педагогических кадров начальных классов

Всего педагогов	Из них		В т.ч. руков. кадров	Имеет высшее образование		Имеет высшее непер. образование		Имеет среднее специальное пер. образование		Имеет среднее специальное непер. образование		Работающие пенсионеры	
	Штат.	Совм.		Рук.	Пед.	Рук.	Пед.	Рук.	Пед.	Рук.	Пед.	Рук.	Пед.
3	3	0	0	0	2	0	0	0	1	0	0	0	0

Молодых специалистов	Категория					Заслуженных педагогов (кол-во, Ф.И.О.)	Грамота Министерства образования и науки РФ
	Высшая	Первая	Вторая	Соответств. занимаемой должности	Не имеют		

0	0	0	0	3	0	0	0
---	---	---	---	---	---	---	---

Согласно штатному расписанию, укомплектованность образовательного учреждения педагогическими кадрами в 2012-2013 учебном году составила 100%.

Состав обучающихся МКОУ «Осиновская основная общеобразовательная школа»

Учебный год	Количество учащихся
2017 – 2018	64
2018 – 2019	65

Внеурочная деятельность, как и деятельность обучающихся в рамках уроков, направлена на достижение результатов освоения основной образовательной программы.

Для организации внеурочной деятельности учащихся школа выбрала модель дополнительного образования (на основе муниципальной системы дополнительного образования).

При организации внеурочной деятельности обучающихся используются возможности МКОУ ДОД ДЮЦ «Радуга» р.п. Каргаполье. В период летних каникул для продолжения внеурочной деятельности используются возможности лагерных смен школьного оздоровительного лагеря.

При организации внеурочной деятельности на начальном этапе образования преследуется цель – научить обучающихся учиться. Формируются нормы поведения, развитие социальных способностей и умений. На этом этапе обучающиеся осваивают формы групповой работы, используя ее для решения интеллектуальных, творческих и организационных задач. Для достижения целей этого этапа специально для обучающихся 1-4 классов реализуется программа специально спроектированных внеучебных мероприятий, объединенных по направлениям деятельности: спортивно – оздоровительное, духовно – нравственное, общеинтеллектуальное, общекультурное, социальное.

Занятия внеурочной деятельности проводятся согласно составленному расписанию, составляют до 10 часов.

3.3.1. Кадровые условия реализации основной образовательной программы МКОУ «Осиновская основная общеобразовательная школа»

Педагогические сотрудники МКОУ «Осиновская ООШ» имеют базовое образование, соответствующее профилю преподаваемой дисциплины. В педагогическом коллективе школы есть все необходимые специалисты: учителя-предметники, организатор, библиотекарь, педагоги дополнительного образования.

№	Специалисты	Должностные обязанности	Количество специалистов в начальной школе	Образование/квалификационная категория
1.	Директор	обеспечивает системную образовательную и административно-хозяйственную работу образовательного учреждения	1	соответствие

2.	Заместитель директора по учебно-воспитательной работе	координирует работу преподавателей, воспитателей, разработку учебно-методической и иной документации. Обеспечивает совершенствование методов организации образовательного процесса. Осуществляет контроль за качеством	1	высшее/соот.
----	---	--	---	--------------

		образовательного процесса		
3.	Учитель	осуществляет обучение и воспитание обучающихся, способствует формированию общей культуры личности, социализации, осознанного выбора и освоения образовательных программ	3	2– высшее образование 1 - сред. спец. 0 - высшая 1 кат-0 чел, без категории –3чел.
4.	Педагог-организатор	содействует развитию личности, талантов и способностей, формированию общей культуры обучающихся, расширению социальной сферы в их воспитании. Проводит воспитательные и иные мероприятия. Организует работу детских клубов, кружков, секций и других объединений, разнообразную деятельность обучающихся и взрослых	1	Сред. сп./ соответствие
5.	Библиотекарь	обеспечивает доступ обучающихся к информационным ресурсам, участвует в их духовно- нравственном воспитании, профориентации и социализации, содействует формированию информационной компетентности обучающихся	1	высшее./ соотв.

3 педагога школы прошли обучение по всему комплексу вопросов, связанных с введением ФГОС:

Калганова Л.А., учитель начальных классов, (имеет высшее педагогическое образование, соответствие занимаемой должности) прошла курсы повышения квалификации в 2017 г. по проблеме «Методика использования игровых технологий в образовательном процессе по реализации ФГОС НОО».

- **Предеина О.Н.**, учитель начальных классов, (имеет среднее-специальное педагогическое образование, соответствие занимаемой должности) прошла курсы в 2019 г. по проблеме «Организация внеурочной деятельности младших школьников в условиях реализации ФГОС НОО»

Манакова Н.А., учитель начальных классов, (имеет высшее педагогическое образование, соответствие занимаемой должности) прошла курсы в 2018 г. по проблеме «Актуальные вопросы теории и методики преподавания в начальной школе в соответствии с ФГОС НОО».

Все педагоги школы (100%) используют современные педагогические технологии: технология использования в обучении игровых методов; ролевые, деловые и другие виды обучающих игр; обучение в сотрудничестве, ИКТ и др.

Требованием к обеспечению введения ФГОС НОО, является постоянное научно-методическое и информационное сопровождение, включая консультирование всех участников данного процесса, т.е. организована широкая разъяснительная работа среди педагогической и родительской общественности о целях и задачах ФГОС НОО, его актуальности для системы образования, для обучающихся и их семей.

педагогическим коллективом рассмотрены вопросы на заседаниях педагогического совета, на заседаниях ШМО.

В марте с родителями будущих первоклассников проходят родительские собрания, где рассматриваются вопросы о введении ФГОС НОО.

Для обеспечения введения федерального государственного образовательного стандарта начального общего образования в школе проведен ряд мероприятий по следующим направлениям:

Создана нормативно – правовая база обеспечения введения ФГОС НОО;

Составлен методический план работы внедрения ФГОС НОО;

Разработаны новые должностные инструкции для учителя начальных классов, заместителя директора по УВР;

Разработаны локальные акты, регламентирующие установление заработной платы работников образовательного учреждения, в том числе стимулирующих надбавок и доплат, порядка и размеров премирования в соответствии с НСОТ;

Определена оптимальная для реализации модель организации образовательного процесса, обеспечивающая организацию внеурочной деятельности обучающихся;

Осуществлено повышение квалификации учителей начальных классов, заместителя директора по УВР;

Обеспечены кадровые, материально-технические и иные условия реализации основной образовательной программы начального общего образования в соответствии с требованиями ФГОС;

Обеспечено методическое и информационное сопровождение, включая консультирование всех участников образовательного процесса.

3.3.2. Психолого-педагогические условия реализации основной образовательной программы

Психолого-педагогические условия реализации основной образовательной программы

Непременным условием реализации требований ФГОС НОО является создание в образовательной организации психолого-педагогических условий, обеспечивающих:

- преемственность содержания и форм организации образовательной деятельности по отношению к дошкольному образованию с учётом специфики возрастного психофизического развития учащихся;

- формирование и развитие психолого-педагогической компетентности участников образовательных отношений;

- вариативность направлений и форм, а также диверсификацию уровней психолого-педагогического сопровождения участников образовательных отношений;

- дифференциацию и индивидуализацию обучения.

Можно выделить следующие уровни психолого-педагогического сопровождения: индивидуальное, групповое, на уровне класса, на уровне образовательной организации.

Основными формами психолого-педагогического сопровождения являются:

- диагностика, направленная на выявление особенностей статуса школьника. Она может проводиться на этапе знакомства с ребёнком, после зачисления его в школу и в конце каждого учебного года;

- консультирование педагогов и родителей, которое осуществляется учителем и психологом с учётом результатов диагностики, а также администрацией образовательной организации;

- профилактика, экспертиза, развивающая работа, просвещение, коррекционная работа, осуществляемая в течение всего учебного времени.

К **основным направлениям** психолого-педагогического сопровождения можно отнести:

- сохранение и укрепление психологического здоровья;

- мониторинг возможностей и способностей обучающихся;

- психолого-педагогическую поддержку участников олимпиадного движения;

- формирование у обучающихся ценности здоровья и безопасного образа жизни;

- развитие экологической культуры;

- выявление и поддержку детей с особыми образовательными потребностями;

- формирование коммуникативных навыков в разновозрастной среде и среде сверстников;

- поддержку детских объединений и ученического самоуправления;

- выявление и поддержку лиц, проявивших выдающиеся способности.

Социальная поддержка учащихся осуществляется социально-психологической службой, в состав которой входят педагог-психолог, социальный педагог, учитель -логопед. Больше внимание уделяется

профилактической, просветительской работе с целью предупреждения нежелательных явлений и отклонений в развитии учащихся.

Психолого – педагогическое сопровождение учащихся МКОУ «Средняя общеобразовательная школа №8» осуществляется социальным педагогом, основными задачами которой являются:

1. Совершенствование системы профилактической работы по предупреждению правонарушений и преступлений среди несовершеннолетних;
2. Создание комфортной и безопасной обстановки в учебном учреждении, содействие реализации прав и свобод учащихся;
3. Выявление интересов и потребностей, трудностей и проблем, возникающих у учащихся и их родителей и своевременное оказание социальной помощи, поддержки нуждающимся семьям;
4. Поддержание партнёрских отношений с семьёй, совместное решение проблем воспитания и развития личности.

Психолого-педагогическое сопровождение педагогом-психологом обеспечивается по следующим направлениям:

- психологическая диагностика;
- консультационное направление;
- просветительская и профилактическая работа
- коррекционно-развивающая работа

Педагог-психолог тесно взаимодействует с администрацией школы, классными руководителями, социальным педагогом и с др. участниками образовательного процесса.

В диагностический минимум входят: диагностика готовности к школьному обучению, диагностика учебной мотивации, тревожности, самооценки, социометрия, профориентационная диагностика способностей, интересов и склонностей. С данными диагностики педагог-психолог выходит на педсоветы и родительские собрания. На основе выявленных проблем проводятся индивидуальные и групповые консультации учащихся, родителей и педагогов. Также на основе диагностики проводится коррекционно-развивающая работа с учащимися в индивидуальной и групповой формах.

Профилактическая работа включает занятия по подготовке учащихся 4 класса к среднему звену и др.

Проводится комплексная диагностика пятиклассников к обучению в основной школе.

Диагностическая деятельность представлена как отдельный вид работы (с целью анализа развития познавательных способностей, анализа проблем личностного развития, дальнейшего формирования групп для коррекционно-развивающей деятельности), а также как составляющая индивидуальных консультаций. С результатами знакомят педагогов, родителей, дают рекомендации.

Одним из приоритетных направлений в работе психолога и социального педагога школы является формирование здорового образа жизни, профилактика употребления психоактивных веществ учащимися. Проводятся классные часы, конференции, конкурсы по профилактике употребления психоактивных веществ.

Цель работы учителя - логопеда— это оказание помощи учащимся, имеющим отклонения в развитии устной речи, которые в дальнейшем могут вызвать нарушение письменной речи, то есть профилактика вторичных нарушений, а также коррекция уже имеющихся нарушений письменной речи.

Основной задачей учителя-логопеда является коррекция дефектов устной и письменной речи и формирование предпосылок к полноценному усвоению общеобразовательных программ по русскому языку. Организует консультации, беседы для учителей и родителей, проводит родительские собрания. Ведет просветительскую работу среди педагогов и родителей, направленную на раннее выявление речевых нарушений, предупреждение тяжелых нарушений речи, в том числе письменной речи. Ведет и своевременно оформляет соответствующую документацию.

3.3.3. Финансовые условия реализации основной образовательной программы начального общего образования обеспечивают:

возможность исполнения требований Стандарта;

реализацию обязательной части основной образовательной программы начального общего образования и части, формируемой участниками образовательного процесса ;

отражают структуру и объем расходов, необходимых для реализации основной образовательной программы начального общего образования и достижения планируемых результатов, а также механизм их формирования.

Финансирование реализации основной образовательной программы начального общего образования осуществляется в объеме не ниже установленных нормативов финансирования государственного образовательного учреждения.

Образовательное учреждение вправе привлекать в порядке, установленном законодательством Российской Федерации в области образования дополнительные финансовые средства за счет: предоставления платных дополнительных образовательных и иных предусмотренных Уставом образовательного учреждения услуг; добровольных пожертвований.

3.3.4. Материально-технические и информационно-методические условия реализации основной образовательной программы

МКОУ «Осиновская ООШ» располагается в двух типовых зданиях, здание основной школы – 1914 года постройки, здание начальной школы - 1969 года постройки. В здании школы имеется центральное отопление, водопровод, канализация, соблюдаются питьевой и световой режим.

школе имеется спортивный зал, при школе имеется спортивная площадка, корт. Обеспеченность спортивным инвентарем - 100 %.

В основной школе школы расположена библиотека. Библиотека занимает 1 помещение площадью 16,5 кв.м.. Организует работу библиотеки 1 человек.

Главные показатели результатов работы библиотеки за 5 учебных лет (2014-2019гг).

Учебный Год	Кол-во читателей	Кол-во посещений	Книго-выдача	Книгообеспеченность	Посещаемость	Обращаемость	Читаемость
2014-2015	95	565	1252	98	6	4,2	11
2015-2016	84	546	1092	98	6	4	11
2016-2017	82	652	924	99	7	4,5	10
2017-2018	87	602	1258	98	6,4	4,2	10
2018-2019	89	425	829	98			

Сравнительный анализ основных показателей библиотечного фонда за 2010 – 2019годы

Учебный год	Общее кол-во единиц хранения	Кол-во экземпляров учебной литературы	Кол-во экземпляров художественной литературы	Кол-во справ., энциклоп. Изданий
2010-2011	3582	671	1589	29
2011-2012	3850	904	1589	29
2012-2013	4979	1129	1589	32
2013-2014	5163	1329	1589	32
2014-2015	5271	1437	1589	Мет. 761 32
2015-2016	5422	1588	1589	Мет. 1437 32
2016-2017	5513	1679	1589	Мет. 1437 32
2017-2018	5692	1858	1589	Мет. 1437 32
2018-2019	5836	1858	1589	Мет. 1437 33

Процент обеспеченности учебниками из школьной библиотеки составляет 90%. В среднем на одного обучающегося в школе приходится по 25 учебников.

Учебно-методические комплексы, используемые в образовательном процессе, соответствуют Федеральным перечням учебников и учебных пособий, рекомендованных (допущенных) в образовательном процессе, имеющих государственную аккредитацию и реализующих образовательные программы общего образования в образовательных учреждениях. Порядок определения списка учебников и учебных пособий, используемых в образовательном процессе, соответствует требованиям ст.32 п.23 закона «Об образовании».

Материально-техническое обеспечение программы

Английский язык

Наименование объектов и средств материально-технического обеспечения
2
Печатные пособия
Учебно-методические комплекты (УМК) по английскому языку для 2-4 классов
Стандарт начального образования по иностранному языку Примерная программа начального образования по иностранному языку
Авторская программа к УМК, который используется для изучения иностранного языка
Наглядные пособия
Алфавит (настенная таблица)
Касса букв и буквосочетаний (по возможности)
Транскрипционные знаки (таблица)
Грамматические таблицы к основным разделам грамматического материала, содержащегося в стандарте начального образования по иностранному языку
Наборы тематических картинок в соответствии с тематикой, определенной в стандарте начального образования по иностранному языку
Ситуационные плакаты (магнитные или иные) с раздаточным материалом по темам: Классная комната, Квартира, Детская комната, Магазин и т.п.
Карты на иностранном языке:
Географическая карта/ы стран/ы изучаемого языка
Географическая карта Европы
Классная доска с набором приспособлений для крепления таблиц, постеров и картинок
Экранно-звуковые пособия
Мультимедийный проектор
Компьютер
Экспозиционный экран
Сканер
Принтер лазерный
Принтер струйный цветной
Аудиозаписи к УМК, используемым для изучения иностранного языка
Видеофильмы, соответствующие тематике, данной в стандарте начального общего образования по иностранным языкам (по возможности)
Слайды (диапозитивы), соответствующие тематике, данной в стандарте начального общего образования по иностранным языкам (по возможности)
Мультимедийные (цифровые) образовательные ресурсы, соответствующие стандартам обучения (по возможности)

Игровые пособия

Лото (домино), развивающие игры на иностранном языке.

Наборы ролевых игр, игрушек и конструкторов (по темам: дом, зоопарк, ферма, транспорт, магазин, и др.) мячи

Технология

Наименование объектов и средств материально-технического обеспечения	
Книгопечатная продукция	
Программа «Технология 1-4» ФГОС НОО Примерная программа начального образования по технологии Н.И.Роговцева, С.В. Анащенкова.	
Учебники Роговцева Н.И., Богданова Н.В., Фрейтаг И.П. Технология. Учебник. 1 класс. Роговцева Н.И., Богданова Н.В., Добромыслова Н.В. Технология. Учебник. 2 класс. Роговцева Н.И., Богданова Н.В., Добромыслова Н.В. Технология. Учебник, 3 класс. Роговцева Н.И., Богданова Н.В., Шипилова Н.В., Анащенкова С.В. Технология. Учебник, 4 класс. Рабочие тетради Роговцева Н.И., Богданова Н.В., Фрейтаг И.П. Технология. Рабочая тетрадь. 1 класс. Роговцева Н.И., Богданова Н.В., Шипилова Н.В. Технология. Рабочая тетрадь. 2 класс. Роговцева Н.И., Богданова Н.В., Шипилова Н.В. Технология. Рабочая тетрадь. 3 класс. Роговцева Н.И., Богданова Н.В., Анащенкова С.В. Технология. Рабочая тетрадь. 4 класс. Методические пособия Роговцева Н.И., Богданова Н.В., Фрейтаг И.П. Уроки технологии. 1 класс. Роговцева Н.И., Богданова Н.В., Шипилова Н.В. Уроки технологии. 2 класс. Роговцева Н.И., Богданова Н.В., Шипилова Н.В. Уроки технологии. 3 класс. Роговцева Н.И., Богданова Н.В., Шипилова Н.В. Уроки технологии. 4 класс.	
Печатные пособия	
Таблицы в соответствии с основными разделами программы обучения. Комплекты тематических таблиц Технология обработки ткани	

<p>Технология. Обработка бумаги и картона-1</p> <p>Технология. Обработка бумаги и картона-2</p> <p>Технология. Организация рабочего места (для работы с разными материалами).</p> <p>Демонстрационный и раздаточный материал.</p> <p>Коллекции "Бумага и картон", "Лен", "Хлопок", "Шерсть"</p> <p>Раздаточные материалы (справочные)</p> <p>Таблицы гигиенических требований к положению тетради, ручки, к правильной посадке.</p>	
Информационно-коммуникативные средства	
<p>Электронное приложение к учебнику «Технология»1 -4класс</p> <p>(Диск CD-ROM)</p>	
Экранно-звуковые пособия	
<p>Видеофильмы, соответствующие тематике программы по технологии.</p> <p>Слайды (диапозитивы) по основным темам курса</p>	
<p>Мультимедийные (цифровые) образовательные ресурсы, соответствующие тематике программы</p>	
Технические средства обучения	
<p>Оборудование рабочего места учителя.</p> <p>Классная доска с набором приспособлений для крепления таблиц.</p> <p>Магнитная доска.</p> <p>Персональный компьютер с принтером.</p> <p>Ноутбук</p> <p>Ксерокс.</p> <p>Аудио/видеомагнитофон.</p> <p>CD/DVD-проигрыватели.</p> <p>Телевизор диагональ 72 см.</p> <p>Проектор для демонстрации слайдов.</p> <p>Мультимедийный проектор.</p> <p>Экспозиционный экран Размер 150 x 150 см</p>	
Учебно-практическое и учебно-лабораторное оборудование	
<p>Набор инструментов для работы с различными материалами в соответствии с программой обучения.</p> <p>Конструкторы для изучения простых конструкций и механизмов.</p> <p>Набор металлических конструкторов.</p> <p>Клей.</p> <p>Ножницы.</p> <p>Пластилин.</p> <p>Стека.</p> <p>Досочка для пластилина.</p> <p>Набор пластмассовых конструкторов «Лего». Образовательный конструктор «Лего».</p>	

«Мир вокруг нас». Строительные кирпичи.
 Набор демонстрационных материалов, коллекций .
 Объемные модели геометрических фигур.
 Наборы цветной бумаги, картона в том числе гофрированного; кальки, картографической, миллиметровой, бархатной, крепированной, крафт-бумаги и др. видов бумаги. Заготовки природного материала.
 Простейшие школьные инструменты: ручка, карандаши цветные и простой, линейка, треугольники, ластик.
 Материалы: бумага (писчая).

Оборудование класса

Ученические столы двухместные с комплектом стульев.

Стол учительский с тумбой.

Шкафы для хранения учебников, дидактических материалов, пособий, учебного оборудования и пр.

Демонстрационная подставка (для образцов, изготавливаемых изделий).

Настенные доски (полки) для вывешивания иллюстративного материала.

Музыка

Наименование объектов и средств материально-технического обеспечения

Печатные пособия

Учебники :

Музыка: 1 кл. авт. Критская Е.Д., Сергеева Г.П., Шмагина Т.С. М.:Просвещение, 2013.

Музыка: 2 кл. авт. Критская Е.Д., Сергеева Г.П., Шмагина Т.С. М.:Просвещение, 2013.

Музыка: 3 кл. авт. Критская Е.Д., Сергеева Г.П., Шмагина Т.С. М.:Просвещение, 2013.

Музыка: 4 кл. авт. Критская Е.Д., Сергеева Г.П., Шмагина Т.С. М.:Просвещение, 2013.

Рабочие тетради :

Критская Е.Д., Сергеева Г.П., Шмагина Т.С. Музыка. 1 класс М.:Просвещение, 2014.

Критская Е.Д., Сергеева Г.П., Шмагина Т.С. Музыка. 2 класс М.:Просвещение, 2014.

Критская Е.Д., Сергеева Г.П., Шмагина Т.С. Музыка. 3 класс М.:Просвещение, 2014.

Критская Е.Д., Сергеева Г.П., Шмагина Т.С. Музыка. 4 класс М.:Просвещение, 2014.

Методические пособия :

<p>Уроки музыки. 1-4 классы. Поурочные разработки, авт.: <u>Е. Д. Критская, Г. П. Сергеева, Т. С. Шмагина</u>,</p> <p>М. :<u>Просвещение</u>, 2013 г.</p> <p>Таблицы гигиенических требований к положению тетради, ручки, к правильной посадке.</p> <p style="text-align: center;">Экранно-звуковые пособия</p>	
<p>Аудиозаписи и фонохрестоматии по музыке.</p> <p>Изображения музыкантов, играющих на различных инструментах.</p> <p>Фотографии и репродукции картин крупнейших центров мировой музыкальной культуры.</p> <p>Видеофильмы, соответствующие тематике программы по технологии.</p> <p>Слайды (диапозитивы) по основным темам курса</p> <p>Мультимедийные (цифровые) образовательные ресурсы, соответствующие тематике программы</p> <p style="text-align: center;">Технические средства обучения</p> <p>Музыкальный центр Ноутбук Экран Мультимедиа проектор Классная магнитная доска. Принтер лазерный. Принтер цветной струйный. Ксерокс. Аудио/видеомагнитофон. CD/DVD-проигрыватели. Телевизор диагональ 72 см. Мультимедийный проектр. Экспозиционный экран 150 x 150 см Пианино</p>	
Учебно-практическое и учебно-лабораторное оборудование	
<p>Ученические столы двухместные с комплектом стульев. Стол учительский с тумбой. Шкафы для хранения учебников, дидактических материалов, пособий, учебного оборудования и пр. Настенные доски для вывешивания иллюстративного материала. Простейшие школьные инструменты: ручка, карандаши цветные и простой, линейка, треугольники, ластик. Материалы: бумага (писчая).</p>	
Оборудование класса	
<p>Ученические столы двухместные с комплектом стульев. Стол учительский с тумбой. Шкафы для хранения учебников, дидактических материалов, пособий, учебного оборудования и пр. Настенные доски (полки) для вывешивания иллюстративного материала.</p>	

Учебные кабинеты МКОУ «Осиновская ООШ» соответствуют требованиям, предъявляемым к оснащению образовательного процесса в соответствии с содержательным наполнением учебных предметов ФГОС НОО; требованиям СанПиН (2.4.2. 2821 – 10).

Школа имеет в наличии необходимый набор справочной литературы, дидактического и раздаточного материала. В практике преподавания в школе используются новые носители информации. Часть учебных материалов, в том числе тексты источников, комплекты иллюстраций, графики, схемы, таблицы, диаграммы размещаются на электронных носителях.

Основные направления информатизации образовательного пространства школы:

- формирование и развитие информационной культуры как обучающихся, так и педагогических и руководящих кадров;
- эффективное использование имеющихся информационных ресурсов;
- развитие материально-технической базы образовательного учреждения.

Наличие информационно – технического оборудования

	2010-2011 уч.год	2011-2012 уч. год	2012-2013 уч.год.
ПК	1	1	1
Ноутбуки	1	1	1
Принтеры	1	1	1
Мультимедийные проекторы	0	0	0
Сканеры	1	1	1
Копировальные аппараты	0	0	0
Проекционные экраны	1	1	1

школе есть доступ в Интернет. Идёт процесс внедрения в единое информационное пространство: в школе создан сайт, который систематически обновляется, идёт взаимодействие с партнёрами – участниками посредством интерактивного общения, обмен информацией и опытом работы, используются возможности дистанционного и сетевого обучения педагогов (все педагоги прошли дистанционные курсы).

Возможности ИКТ используются для демонстрации учебного материала и презентаций не только в учебной, административной, но и в воспитательной работе. Виртуальные экскурсии, демонстрация компьютерных презентаций, отрывков из мультфильмов, прослушивание музыкальных произведений и т.п. делают процесс развития и воспитания школьников современным, доступным, увлекательным и действенным.

За последние три года имеется положительная динамика в качественных и количественных показателях обновления парка компьютерной техники. В школе созданы условия для систематического использования ИКТ в учебно-воспитательной работе.

Методической основой образовательной программы является совокупность современных методов и приемов обучения и воспитания, реализуемых в УМК «Школа России». Учебники эффективно дополняют рабочие и творческие тетради, словари, книги для чтения, методические рекомендации для учителей, дидактические материалы, мультимедийные приложения, Интернет-поддержка и другие ресурсы по всем предметным областям учебного плана ФГОС (ФГОС, раздел III, п.19.3.).

3.3.5.Обоснование необходимых изменений в имеющихся условиях в соответствии с приоритетами ООП.

В соответствии с Приказом Министерства образования и науки Российской Федерации от 22 сентября 2011 года №2357«О внесении изменений в федеральный государственный образовательный стандарт начального общего образования, утвержденный приказом Министерства образования и науки Российской Федерации от 6 октября 2009 года №373» в основную образовательную программу начального общего образования были внесены изменения.

ООП НОО содержит 3 раздела:

- Целевой,
- Содержательный
- Организационный

Целевой раздел - определяет общее назначение, цели, задачи, планируемые результаты реализации ООП НОО, а также способы определения достижения этих целей и результатов.

Данный раздел включает:

Пояснительную записку

Планируемые результаты освоения обучающимися ООП НОО

Систему оценки достижения планируемых результатов освоения ООП НОО

Содержательный раздел – определяет общее содержание НОО и включает следующие программы, ориентированные на достижение личностных, предметных и метапредметных результатов:

Программа формирования УУД у обучающихся на начальной ступени образования

Программы отдельных учебных предметов, курсов и курсов внеурочной деятельности

Программа духовно-нравственного развития, воспитания обучающихся на ступени начального образования

Программа формирования экологической культуры, здорового и безопасного образа жизни.

Программа коррекционной работы

Организационный раздел – определяет общие рамки организации образовательного процесса, а также механизмы реализации ООП.

Учебный план начального общего образования

План внеурочной деятельности

Система условий реализации ООП НОО в соответствии с требованиями Стандарта.

пояснительной записке раскрываются цели, принципы и подходы к формированию ООП НОО, общая характеристика программы и общие подходы к организации внеурочной деятельности.

Ранее программа называлась «Программа формирования культуры здорового и безопасного образа жизни». Сейчас ее название - «Программа формирования экологической культуры, здорового и безопасного образа жизни». Поэтому в данную программу внесены дополнения связанные с экологической направленностью. Добавились пункты:

- «формирование представлений об основах экологической культуры на примере экологически сообразного поведения в быту и природе, безопасного для человека и окружающей среды; - формирование познавательного интереса и бережного отношения к природе; - соблюдение здоровьесозидающих режимов дня;

- формирование основ здоровьесберегающей учебной культуры: умений организовать успешную учебную работу, создавая здоровьесберегающие условия, выбирая адекватные средства и приемы выполнения заданий с учетом индивидуальных особенностей; - формирование умений безопасного поведения в окружающей среде и простейших умений поведения в экстремальных (чрезвычайных) ситуациях».

План внеурочной деятельности – организационный механизм реализации ООП НОО.

План внеурочной деятельности содержит 5 разделов:

спортивно-оздоровительное направление,

духовно-нравственное направление,

социальное направление,

общеинтеллектуальное направление,

общекультурное направление.

План внеурочной деятельности ОУ определяет структуру направлений, формы организации, объем внеурочной деятельности для обучающихся с учетом интересов обучающихся и возможностей ОУ.

Формы: экскурсии, кружки, секции, «круглые столы», диспуты, проекты, олимпиады, соревнования, исследования.

3.6. Механизмы достижения целевых ориентиров в системе условий реализации ООП НОО

Определяя в качестве главных составляющих нового качества общего образования уровень профессионального мастерства учительских кадров, а также улучшение условий образовательного процесса и повышение содержательности реализуемой ООП НОО, механизмы достижения целевых ориентиров направлены на решение следующих задач:

- развитие учительского потенциала через обеспечение соответствующего современным требованиям качества повышения квалификации учителей, привлечение молодых педагогов в школу;
- совершенствование системы стимулирования работников Учреждения и оценки качества их труда;
- совершенствование школьной инфраструктуры с целью создания комфортных и безопасных условий образовательного процесса в соответствии с требованиями СанПиН;
- оснащение школ современным оборудованием, обеспечение школьных библиотек учебниками (в том числе электронными) и художественной литературой для реализации ФГОС;
- развитие информационной образовательной среды;
- повышение энергоэффективности при эксплуатации здания;
- развитие системы оценки качества образования;
- создание условий для достижения выпускниками начальной ступени школы высокого уровня готовности к обучению в среднем звене и их личностного развития через обновление программ воспитания и дополнительного образования;
- повышение информационной открытости образования, введение электронных журналов и дневников.
- наличие кадровых, психолого-педагогических, финансовых, материально-технических, информационно-методических условий и ресурсов;
- внесение необходимых изменений в имеющиеся условия в соответствии с целями и приоритетами основной образовательной программы основного общего образования образовательного учреждения;
- механизмы достижения целевых ориентиров в системе условий;
- сетевой график (дорожную карту) по формированию необходимой системы условий;
- система оценки условий.

3.3.7. Сетевой график (дорожная карта) по формированию необходимой системы условий реализации основной образовательной программы

№	Мероприятие	Сроки реализации	Исполнители
<i>Организационно-управленческие условия реализации ФГОС НОО</i>			
1	Разработка и утверждение плана-графика введения Стандарта. Организация работы рабочей группы по реализации ФГОС НОО	август 2015г.	Директор школы Зам. директора по УВР
2	Приведение должностных инструкций работников образовательного учреждения в соответствие с требованиями Стандарта и тарифно-квалификационными характеристиками	август 2015г.	Директор школы Зам. директора по УВР
3	Разработка и утверждение основной образовательной программы	август 2015г.	Директор школы Зам. директора по УВР

	образовательного учреждения		
4	Внесение изменений и дополнений в Устав образовательного учреждения	август 2015г.	Директор школы Зам. директора по УВР
5	Разработка локальных актов, устанавливающих требования к различным объектам инфраструктуры образовательного учреждения с учётом требований к минимальной оснащённости учебного процесса	август 2015г.	Директор школы Зам. директора по УВР
6	Корректировка основной образовательной программы начального общего образования с учетом внесенных изменений во ФГОС (Приказ МО РФ от 22сентября 2011г. №2357)	2015-2016 учебный год 2016-2017 учебный год	Директор школы Зам. директора по УВР
7	Создание банка программ по организации внеурочной деятельности	Август 2016г. 2016 – 2017 у.г. 2017 – 2018 у.г.	Зам. директора по УВР
8	Проведение инструктивно-методических совещаний и обучающих семинаров по вопросам реализации ФГОС для различных категорий педагогических работников: - учителей начальных классов	В течение учебного года	Директор школы Зам. директора по УВР
9	Организация повышения квалификации педагогов по внедрению в практику работы ФГОС НОО	Систематически	Директор школы Зам. директора по УВР
10	Разработка методических рекомендаций: по организации внеурочной деятельности на ступени НОО; по организации образовательного процесса в условиях реализации ФГОС второго поколения	Август 2017г. 2017 – 2018 у.г.	Директор школы Зам. директора по УВР
11	Оснащение комплексом учебного, учебно-лабораторного и компьютерного оборудования	В течение года	Директор школы
12	Проведение информирования педагогической и родительской общественности о целях, задачах и механизмах реализации ФГОС	В течение года	Зам. директора по УВР
13	Разработка и утверждение учебного	До 1 сентября	Зам. директора по УВР
	плана общеобразовательного учреждения, работающего в условиях		

	реализации ФГОС		
14	Разработка и утверждение программ внеурочной деятельности	До 1 сентября	Зам. директора по УВР
15	Разработка и утверждение рабочих программ учебных предметов	До 1 сентября	Педагоги школы, зам. директора по УВР

Методическое сопровождение реализации ФГОС НОО

1	Педсовет «Организация введения ФГОС НОО». Совещание при директоре «Контроль соблюдения требований ФГОС НОО к организации урочной деятельности. Организация и контроль внеурочной деятельности, в том числе проектной деятельности первоклассников».	2015г. 2016г.	Директор школы Зам. директора по УВР
2	Заседание ШМО учителей начальных классов «Организация введения ФГОС НОО. Внеурочная деятельность в условиях перехода на стандарты нового поколения» Заседание ШМО учителей начальных классов «Проведение мониторинга УУД»	2017г. 2018 г. 2018 г.	Зам. директора по УВР Руководитель ШМО учителей

Кадровые условия реализации ФГОС

1	Анализ кадрового обеспечения введения и реализации Стандарта	Август 2015.	Директор школы
2	Создание условий для прохождения курсов повышения квалификации для различных категорий педагогических работников директора и зам. дир. по УВР; учителей начальных классов; -учителей-предметников;	По плану ШМО	Директор школы Зам.директора по УВР

Финансовые и материально-технические условия внедрения ФГОС

1	Анализ материально-технического обеспечения введения и реализации Стандарта начального общего образования	Ежегодно	Директор школы
2	Обеспечение соответствия материально-технической базы ОУ требованиям Стандарта	Систематически	Директор школы

3	Обеспечение соответствия санитарно-гигиенических условий требованиям Стандарта	Систематически	Директор школы
4	Обеспечение соответствия условий реализации ООП противопожарным нормам, нормам охраны труда работников образовательного учреждения	Систематически	Директор школы
5	Разработка локальных актов (внесение изменений в них), регламентирующих установление заработной платы работников образовательного учреждения, в том числе стимулирующих надбавок и доплат, порядка и размеров премирования	Ежегодно - август	Директор школы
6	Финансирование ООП НОО осуществляется в объеме установленных нормативов финансирования муниципальных общеобразовательных учреждений РФ	В течение года	Директор школы
7	Применение механизма оплаты труда работников школы в соответствии с НСОТ	В течение года	Директор школы
8	Анализ обеспеченности учебниками в соответствии с ФГОС	Апрель-май	Директор школы зам. директора по УВР библиотекарь

Информационное обеспечение реализации ФГОС

1	Обеспечение контролируемого доступа участников образовательного процесса к информационным образовательным ресурсам в Интернете.	Систематически	Зам. директора по УВР Ответственный за информатизацию
2	Размещение на сайте ОУ информации о введении и реализации ФГОС НОО	В течение года	Зам. директора по УВР Ответственный за информатизацию
3	Обеспечение публичной отчётности ОУ о ходе и результатах введения Стандарта	май-июнь	Зам. директора по УВР Ответственный за информатизацию

3.3. 8. Контроль за состоянием системы условий реализации ООП НОО

Контроль за состоянием системы условий осуществляется через систему электронного мониторинга в соответствии с формой и порядком, утвержденными Министерством образования и науки Российской Федерации.

Информационное сопровождение мероприятий комплекса мер предусматривает освещение хода его реализации в СМИ, особое внимание будет уделено информационному сопровождению реализации ООП НОО непосредственно в Учреждении, в ежегодном публичном отчете руководителя ОУ, в самообследовании.

Результатом реализации ООП НОО должно стать повышение качества предоставления общего образования, которое будет достигнуто путём создания современных условий образовательного процесса и роста эффективности учительского труда. Ключевым индикатором будет являться удовлетворенность качеством образования педагогических работников, родителей, учащихся, определяемая по результатам социологических опросов.

Прогнозируемые риски в реализации сетевого графика:

- дисбаланс спроса и предложения на рынке оборудования для общеобразовательных учреждений при строгом соблюдении требований к его качеству;

- отсутствие достаточных навыков у части учителей Учреждения в использовании нового оборудования в образовательном процессе;

- низкая пропускная способность Интернета и ограниченные технические возможности её увеличения (как сдерживающий фактор развития дистанционных образовательных технологий);

- недостаточная обеспеченность инструментарием оценки качества образования в части измерения учебных и внеучебных достижений.

- контроль за реализацией ООП НОО закреплен: как на школьном уровне, так и на муниципальном уровне за управлением образования Администрации Каргапольского района.